



BEVINGAT

FLYG- OCH RYMDTEKNISKA FÖRENINGEN

Redaktör: Ulf Olsson (ulf.olsson.thn@gmail.com)



BEVINGAD FLYGHISTORIA

Historiska artiklar ur Bevingat 2014—2021

Flygning med flax	sid. 3
Varför kunde inte romarna flyga?	6
Ferdinand von Zeppelin	8
Newton och reaktionskraften	10
Vem var Wan-Hu?	12
Bernoullis ekvation var Eulers	14
Flygpionjären Swedenborg	16
Hur George Cayley uppfann flygplansvingen	19
Clément Ader "flygningens fader"?	20
Om Otto Lilienthal	22
Bröderna Wright och propellern	23
Europa tar över efter bröderna Wright	27
Enoch Thulin en svensk flygpionjär	29
Inte bara Thulin	31
Ludwig Prandtl upptäckte toppvirvlarna	33
Charles Lindberg och flygets genombrott	34
Trafikflyget och propellern	36
Propellern vid ljudhastigheten	38
Dags för jetmotorn	40
Tidiga svenska flygplan och motorer	42
Svenska jetåldern börjar	45
En svensk flygmotorpionjär	47
Ljudvallen-var det en vall?	49
Kan man flyga överljud med propeller?	51
Hitlers flygande vinge	54
Segelflygets historia	57
Bypassmotorn revolutionerade luftfarten	61
Större och större dag för dag	64
Historien om helikoptern	68
Passagerarflygets historia	71
Hur man byggde flygplan förr	75
Miljö och bränsle gav nya begränsningar	79

Historien om luftmotståndet	sid. 82
Historien om den flygande bilen	85
Jetmotorns utveckling	88
Raketflygplan	91
En drönande historia	94
Med ram och scram mot höga hastigheter	97
Superplanen som kom av sig	100
Robotvapnens historia	103
Smygflygplan	106
Jetpaket	109
Atomflygets historia	113
“Flygande tefat” - en gammal historia	116
Jordiska “flygande tefat”	118
Krutraketens historia	123
Vätskeraketen blir till	126
När man började flyga till rymden	129
Rymdflygplanens historia	132

Flygning med flax

Människor har alltid drömt om att kunna flyga och det var kanske inte underligt att man i början försökte göra som insekter och fåglar. Under många hundra år försökte man att flaxa sig fram genom luften.

Det första historiskt dokumenterade försöket tycks ha gjorts av en viss **Simon i Rom** år 66. Han försökte hoppa från ett torn med hemmagjorda vingar i närvaro av självaste kejsar Nero. Han misslyckades emellertid skändligen, föll och skadade sig så svårt att han dagen därpå avled. Som ett minne av hans försök finns han förevigad i en katedral i Frankrike.

Många försökte göra om Simons bedrift. Under de närmaste århundradena hoppade man från murar och torn, förtvivlat flaxande när vingarna inte bar. År 852 byggde sig således en morisk man i Cordoba, **Armen Firman**, en vingliknande kappa med vilken han hoppade från ett torn. Han överlevde med mindre skador tack vare att kappan bromsade fallet.

Abbas Ibn Firnas, en läkare också från Cordoba, hade antagligen hört om Armen Firmas försök. År 875 gjorde han om det.



Simon tar språnget.
Katedralen St Lazare i Autun Frankrike



Flygningen från en bergstopp var tämligen lyckad men landningen blev hård och han skadades svårt i ryggen, kunde inte göra några flera försök och dog några år senare. Han trodde själv att den misslyckade landningen berodde på att han inte utrustat sin flygapparat med en stjärt liknande fåglarnas. Det kanske låg något i det.

Ytterligare ett sådant försök gjordes 1178 av en man i Konstantinopel, som företog sig att segelflyga från ett torn på Hippodromen i närvaro av kejsaren Manuel Comnenus. Han var klädd i en

vit, vid och mycket lång klädnad i vilken han byggt ett ramverk att användas som vingsegel. Kejsaren, som tydligen var av ett annat slag än Nero, försökte övertala honom att uppgå försöket men efter lång tvekan sträckte han ändå ut armarna för att fånga vinden, tog språnget och omkom i fallet.

De första försöken att flyga som fåglar slutade i katastrof.

År 1010 beslöt benediktinermunken **Oliver från klostret i Malmesbury** att försöka. Enligt annalerna byggde han sig vingar som liknade fladdermössens och fäste dem till sina händer och fötter. Han hoppade sedan från ett torn, lyckades glidflyga ett hundratal steg, tog mark och bröt benen. Han lär ha gjort sitt försök mot vinden, vilket tyder på att han hade något begrepp om vad han höll på med. I mer än ett halvt sekel var den haltande Oliver sedan en vanlig syn kring klostret i Malmesbury.

På 1300-talet hade en italiensk matematiker, **Giovanni Dante**, en viss framgång så till vida att han lär ha gjort en del framgångsrika experiment över en sjö. I samband med en bröllopsfest, eller kanske en svensexa, fick han emellertid för sig att hoppa från det högsta tornet i Perugia och segelflög över det stora torget. Han lyckades hålla sig i luften en stund men tyvärr skadade han ena vingen, kraschade mot katedralen och bröt benet. Efter att ha tillfrisknat gav han upp flygningen och blev matematiklärare i Venedig.

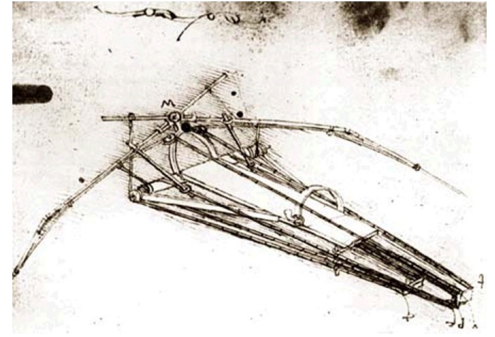
Alla dessa försök handlade mest om glidflygning. Idén om ortokoptern, en maskin med plana flaxande vingtytor (ortos), kläcktes av en engelsk filosof **Roger Bacon** (1214-1294).

Den kanske mest kände av de tidiga pionjerna var den store italienske konstnären och vetenskapsmannen **Leonardo da Vinci** (1452-1519). I hans efterlämnade papper finns mer än 500 utkast till flaxande flygmaskiner-hand eller fotdrivna. Som tur var försökte aldrig Leonardo omsätta sina ideer i verkligheten för det hade säkert äventyrat livet på en av mänsklighetens största genier och Mona Lisa hade aldrig blivit målad.

År 1870 flög däremot fransmannen **Gustave Trouve** 70 meter i en flaxande maskin med krutladdningar, som aktiverade ett bourdonrör. Ett bourdonrör använder principen att ett platt rör böjt i cirkelform vill rätta ut sig under tryck.

Omkring 1890 byggde sedan engelsmannen **Lawrence Hargrave** flera maskiner som drevs med ånga eller varmluft. Han introducerade också användningen av små flaxande vingar för att ge dragkraft till en större vinge.

Edward Frost från England började också bygga ornikoptrar under 1870-talet. De första modellerna drevs av ångmaskiner och sedan av förbränningsmotorer, som den som syns här till höger från 1902.




Leonardos maskin 1500-talet



Frosts maskin från 1902

Efter hand gick det bättre men efter framgången med The Wright Flyer dog experimenten med ornikoptrar ut för att återkomma under 1930-talet



George R. White 1927

George R. White från New York, en tidigare flyginstruktör från första världskriget, gjorde 1927 försök att flyga med fotdrivna flaxande vingar. Maskinen vägde 50 kg och hade ett vingspann av 9 m. Den havererade vid provflygningen men förbättrades senare.

År 1929, byggde tysken **Alexander Lippisch** (konstruktören av Me163 Komet, det snabbaste flygplanet under andra världskriget) en mänskligt driven ornikopter som flög en sträcka på 250 till 300 meter efter att ha bogserats upp i luften. Vissa har ifrågasatt om flygplanet kunde flyga på egen hand och inte bara var ett flaxande segelflygplan men Lippisch hävdade att det faktiskt flög.

År 1942 gjorde **Adalbert Schmidt** en mycket längre flygning av en ornikop-

ter på fältet München-Laim. Planet drevs av små flaxande vingar bakom en större fast vinge. Utrustat med en 3 hästkrafters Sachs motorcykelmotor gjorde planet flygningar upp till 15 minuter. Schmidt konstruerade senare en 10 hästkrafters ornikopter baserat på ett Grunau-Baby Ila segelflygplan, som flögs 1947, se bild nedan.



Under 1959 byggde **Emil Hartman** i England en mänskligt driven ornikopter som, drogs upp i luften av en bil och sedan släpptes. Mellan 1990 och 1995 byggde också **Vladimir Toporov** och hans studenter i Ryssland en bogserad ornikopter, som drevs av muskelkraft och påstods kunna stiga.

Fransmannen **Yves Rousseau** gjorde sitt första försök med en mänskligt driven ornikopter 1995 med en patenterad flaxningsmekanism. Han lyckades flyga 64 meter 2006. Tyvärr fångades han av en kastvind vid sitt nästa försök, en vinge bröts och han blev allvarligt skadad och partiellt förlamad.

Ett team vid universitetet i Toronto under ledning av professor **James DeLaurier** arbetade under flera år på en motor-driven ornikopter. I juli 2006 gjorde en sådan maskin med en patenterad vingvridningsmekanism en jet-assisterad start och 14 sekunders flygning. Enligt DeLaurier var strålen nödvändig för långvariga flygningar, men de flaxande vingar gjorde det mesta av arbetet.



DeLauriers flaxande flygplan

”Det finns ett ökande intresse för små flygande robotar-Micro Air Vehicles”

Problemet med flaxande vingar har alltså angripits många gånger men bara med måttlig framgång. Det finns emellertid ett ökande intresse för små flygande robotar både militärt och civilt och därför har flaxande flygning fått ökad betydelse.



Sådana Micro Air Vehicles (MAV) skulle kunna ta sig in i trånga utrymmen dit människor inte kan nå. Svärmar av robotar med miniatyrkameror kan flaxa runt slagfältet och ersätta militära spaningspatruller.

Men de kan också beväpnas. GPS-styrda MAV:er kan landa på kritiska punkter på en bro var och en med en liten sprängladning. På ett kommando från andra sidan jorden kan de explodera i en viss sekvens och förstöra bron med mindre sprängmedel än en missil. Andra kan leta sig fram till ögonen på fiendens nyckelpersoner genom att känna igen irisen på deras ögon. Robotflugor skulle också kunna ligga på lur vid flygfälten och låta sig sugas in i jetmotorerna för att skada turbinbladen.

Men de har inte bara militär användning. De kan sättas in i katastrofområden för att söka efter förolyckade, registrera trafik, och miljöproblem eller pollinera växter.

Ju mindre en flygande farkost görs desto mindre fördelaktiga är fasta vingar eftersom lyftkraften beror helt på vingarean och hastigheten. Ju mindre farkost desto mindre lyftkraft. Att kompensera detta genom högre hastighet är inte acceptabelt i situationer som uppdrag inomhus där MAV har sin kanske största användning eftersom svängradien med fasta vingar blir för stora.

För sådana MAV:er med en storlek som en kolibri eller mindre innebär flaxande vingar stora fördelar. Genom att variera vingar- nas rörelse och hastighet kan man få stora momentana lyftkrafter och därigenom stora styrmoment. Det innebär snabb växling mellan olika typer av flygning inkluderande ryttling. En annan fördel är förmågan till snabba lyft och landningar. Med tillräcklig effekt kan en flaxande farkost starta vertikalt. En fast vinge måste däremot nå en viss hastighet för att ge tillräcklig lyftkraft. Flaxfrekvensen kan också optimeras för maximala prestanda vid varje storlek och flyghastighet.

Flaxande fåglar och insekter är dessutom perfekt anpassade för en omgivning med rörliga hinder som träd och grenar. Om de fastnar kommer de lättare loss än om de hade en propeller.

Men om en flaxande vinge har stora fördelar så finns det också stora problem och aerodynamiken är ett av de största. Den är till skillnad från fasta vingar i högsta grad icke-stationär. För att kunna konstruera små flaxande maskiner måste man därför förstå hur aerodynamiken fungerar. Studier av detta pågår på flera platser i världen. En av dem är vid Lunds Universitet, som beskrivs nedan.



Före denna första demonstrationsflygning inför kung Ludvig

De båda bröderna Etienne och Joseph Montgolfier var inga



Det var emellertid inte röken, som lyfte Montgolfiers lakan. Det fylldes med varm luft, som var lättare än den omgivande undanträngda kalla luften. Antagligen ovetande hade de använt sig av en naturlag, som säger att om en kropp nedsänks i en vätska eller en gas, så påverkas den av en lyftkraft lika med det undanträngda mediets tyngd. Om kroppen är lättare än det undanträngda mediet kommer den att flyta upp som en kork.



Archimedes (287-212 f Kr)

Den grekiske vetenskapsmannen Arkimedes (287-212 f Kr) hade kommit på detta då han låg i sitt badkar och kände att han flöt uppåt, den så kallade Arkimedes princip. Enligt traditionen sprang han därefter naken genom gatorna ropande den berömda frasen "Eureka" (Jag fann det).

Arkimedes betraktas som en av de största matematikerna genom tiderna. Han gjorde de första ansatserna till infinitesimalkalkyl, tog fram formler för sfärens volym och yta och beräknade värdet på pi. Han är också en pionjär inom mekaniken, framförallt när det gäller stabilitet hos flytande kroppar.

Arkimedes levde och verkade i den grekiska kolonin Syrakusa på Sicilien. Hans hemstad blev indragen på Kartagos sida i det stora kriget mot Rom om herraväldet över Medelhavet. Arkimedes hjälpte till i försvaret av staden genom att uppfinna ett antal nya vapen, som beredde de belägrande romarna stora besvär. Samma dag som romarna bröt igenom stadens försvar satt han, enligt traditionen, fullt upptagen av ett matematiskt problem, uppritat i sanden. Då en romersk soldat kom framstörtande utbrast han: "Rubba inte mina cirklar!", varpå den upphetsade soldaten högg ner honom.

Det var ett beklagligt misstag ty den romerske befälhavaren Marcellus var väl medveten om Arkimedes förmåga och hade gett order om att han skulle betraktas som värdefullt krigsbyte. Romarna framförde till och med sina ursäkter och betalade ut en ersättning till hans familj. Det var tvärt emot den romerska

krigstaktiken ty enligt denna skulle allt levande, såväl människor som djur, i avskräckande syfte mördas i städer, som inte gav sig.

Det var inte självklart att det skulle ta tvåtusen år innan Arkimedes upptäckt ledde till flygande farkoster. Den teknik, som behövs för att bygga en varmluftsballong enligt Mongolfiers metod är enkel och fanns tillgänglig i både Grekland och Rom. Montgolfiers byggde sina första ballonger av papper. Papperet var inte känt i Rom där man använde pergament, men man kunde framställa stora mängder segelduk. Colosseum var utrustat med ett framdragbart tak av segelduk.

Papperet är en kinesisk uppfinning och det borde legat nära till hands att en kines kommit på Montgolfiers ide' att binda fast en eld under draken, som man ju uppfunnit. Men kineserna uppfann aldrig varmluftsballongen, kanske av en ren tillfällighet. Om så hade skett hade världen kanske sett annorlunda ut. Kineserna, som även uppfunnit krutet kunde kanske med ballongen ha fått ett avgörande militärt övertag i kriget mot mongolerna, som på 1200-talet ledde till den kinesiska stormaktens fall.

Att inget hände kan ha berott på den speciella kulturen i dessa samhällen. De var baserade på slavarbete och behovet av att utveckla en arbetsbesparande teknik saknades. Maskiner sågs mer som ett sätt att instruera och roa än som ett sätt att underlätta arbete. Stora delar av befolkningen saknade också ekonomiska resurser att efterfråga ny teknik.

Romarna tog efter sin erövring av Grekland på 50-talet f Kr över stora delar av den grekiska kulturen, dock inte naturvetenskapen. Ty romarna var inget spekulativt släkte utan snarare ett folk av jurister, militärer och byråkrater. Naturvetenskapen utvecklades inte och universitetet i Alexandria hämtade sig aldrig efter branden av biblioteket i samband med Caesars erövring av Egypten då 400000 papyrusrullar förlorades.

De forna samhällena kännetecknades också av en stor kunskapsarrogans. Man betraktade nyttigt arbete som intellektuellt och statusmässigt underlägset jämfört med sådant som inte medförde några praktiska resultat. Den så kallade filosofen Sokrates (470-399 f Kr) skrev till exempel "Det som kallas mekaniska verksamheter är socialt mindervärdigt och föraktas med rätta i våra städer..." .

Idealet var den rena kunskapen utvecklad av ekonomiskt oberoende och fritt filosoferande aristokrater. Man försökte så mycket som möjligt fjärma sig från praktiken med dess svett och möda. Sådant ansågs vara något som bara slavar och lägre stående människor befattade sig med.

Denna inställning utgjorde då som nu en effektiv blockering av ett överförande av vetenskap i teknik. Ty det är ett faktum att de stora uppfinningarna inte gjorts av vetenskapsmän utan av människor som var för okunniga för att inse att det de försökte göra var omöjligt. Arkimedes är här något av ett undantag, ty han var en vetenskapsman, som också gjorde praktiska uppfinningar. Han var tvåtusen år före sin tid.

Man ska därför inte förakta vetenskapen. Även om greker, romare och kineser hade uppfunnit ballongen så hade de knappast kunnat ta nästa steg, som innebar att man fyllde ballongen med vätgas istället för varm luft. Idén uppkom troligen redan på 1200-talet men eftersom man saknade en sådan gas kunde idén helt enkelt inte realiseras förrän på 1800-talet.

Ferdinand von Zeppelin

Ballongen är en gammal teknik som verkar gå mot en ny vår. Tack vare framsteg inom material, framdrivning och teleteknik kan man, som vi har beskrivit i Bevingat 4/2013, i framtiden hålla plattformar stationära i den övre atmosfären under mycket lång tid så att de kan tjänstgöra som bas / relästationer för mobiltelefoni och internettrafik samt bärare av sensorer. Även om de båda franska bröderna Etienne och Joseph Montgolfier var de som första gången konstruerade en flygande ballong år 1783 så är det den tyske greven Ferdinand von Zeppelin, som ligger bakom ballongerna som vi nu känner dem. Han blev så förknippad med sin uppfinning att efter honom kom de stora luftskeppen att kallas zeppelinare.



Von Zeppelin i sin krafts dagar

Idén att fylla en behållare med en gas lättare än luft för att få den att stiga uppåt i atmosfären uppkom troligen redan på 1200-talet men eftersom man saknade en sådan gas kunde idén inte realiseras. År 1670 föreslog en italiensk munk Francesco de Lana en vakuum-ballong. Fyra kopparsfärer från vilka luften pumpats ut skulle, tänkte han sig, lyfta en farkost utrustad med åror och segel. Han visste förstås inte att det atmosfäriska trycket skulle ha pressat ihop hans kopparkulor om han inte gjort väggarna så tjocka att de på grund av sin tyngd inte kunnat lyfta.

Hundra år senare flög i alla fall ballonger både med varmluft och vätgas men man kom snart underfund med att de var mycket svårstyrda och tenderade att flyga dit vinden blåste. Man funderade på allehanda sätt att åtgärda detta som padlar, handdrivna propellrar och till och med dresserade örnar.

Problemet löstes när man kom på att bygga utdragna bal-

longer med motordrivna propellrar. År 1852 flög fransmannen Henri Giffard en sådan ballong utrustad med en ångmaskin. Den utdragna formen gjorde ballongen styrbar och minskade luftmotståndet. Det förutsatte förstås att man fyllde ballongen med gas och inte med varmluft, som hos Montgolfier. Problemet var att de gärna ville buckla eller böja sig i hårt väder eller med tung last. Detta försökte man lösa med en tråköl längs botten på ballongen men det fungerade aldrig särskilt bra. Här kom Zeppelin in i bilden.

Ferdinand Adolf August Heinrich Graf von Zeppelin föddes 1838 på en ö i Bodensjön och efter kadettskolan i Ludwigsburg, nära Stuttgart blev han vid tjugo år officer i den tyska staten Württembergs armé. Detta var några år innan Bismarck enade Tyskland under Preussens ledning.



Ferdinand (andra från höger) under det amerikanska inbördeskriget

År 1863 sändes Zeppelin 25 år gammal till USA som observatör under amerikanska inbördeskriget. Han fick ett pass av president Abraham Lincoln, som gjorde att han kunde följa de nordamerikanska trupperna.

Många europeiska nationer följde med intresse detta krig, som kan betraktas som det första mekaniserade kriget inte minst på grund av användningen av järnvägen för snabba trupptransporter. Utbrottet av europeernas eget inbördeskrig 1914 visade sig ju sedan omöjligt att hejda efter det att tågen väl börjat rulla.


Men Ferdinand var ung och det romantiska Vilda Västernt lockade kanske mer än det mekaniserade mördandet. Hur som helst så lämnade han krigszonen och sökte sig västerut. Det var i St Paul i Minnesota långt från striderna, som vändpunkt i hans liv kom. Han fick flyga i en 4000 kubikmeters ballong, som tidigare hade använts av nordstatsarmén för spaning. Ferdinand hade sett världen från ovan och han glömde det aldrig.

Han återvände till sin militärtjänst i Tyskland men fortsatte att grubbla över ballonger. År 1874 gjorde han anteckningar i sin dagbok om en aerodynamiskt utformad ballong förstyvad av ett fackverk av ringar och långsgående spant och innehållande separata celler för gas. Det var så hans framtida zeppelinare skulle se ut.

År 1887 skickade han ett memo till kungen av Württemberg där han föreslog användningen av sådana luftskepp för militära ändamål. Men han fick inget gehör. Militärerna var som vanligt tveksamma till nyheter som kullkastade deras uppgjorda planer.

Ferdinand svalde förtretet och avancerade så småningom till att bli general i kavalleriet. Varande från Württemberg kritiserade han öppet den dominerande roll, som Preussen fick i det nya tyska riket. Detta gjorde att han fick lämna det militära.

Från 1890 ägnade han sig helt åt styrbara luftskepp. Han grundade företaget Zeppelin i Friedrichshafen vid Bodensjön och efter tio år den andra juli 1900 flög hans första zeppelinare, det 128 meter långa LZ 1, över sjön. En zeppelinare är ett stelt luftskepp, motordrivet och gasballongbaserat på ett metallskelett klätt med duk.




Rester av LZ4 vid Echtermingen

Han hade många motgångar, bland annat en allvarlig katastrof vid Echtermingen 1908. Hans fjärde version av luftskepp, LZ4, måste nödlunda under en storm men slet sig från sina förtöjningar och förstördes när vätgasen exploderade. Men med okuvlig energi lyckades Zeppelin samla medel för att

fortsätta experimenten och nå de mål han satt upp. Efter olyckan i Echtermingen genomfördes "Zeppelinspende", den största insamlingen i det kejserliga Tyskland, som lade grunden för Zeppelin-stiftelsen.

Han var inte bara uppfinnare och drivkraften bakom konstruktionen och byggandet av sina luftskepp, han flög också de flesta av dem själv. Så småningom kom också framgångarna men han verkar ha avsett sin uppfinning främst för militära ändamål. Zeppelinare i en ytterligare förbättrad version spelade under första världskriget en betydande roll och användes av tyskarna i hela eskadrar för räder till olika delar av de fiendliga länderna för rekognosering och för bombning.



Hindenburg brinner

Zeppelin dog 1917 före slutet av första världskriget. Det var först efter hans död, som hans uppfinning kom att användas civilt. Under åren före andra världskriget användes zeppelinare i passagerartrafik över Atlanten och mellan flera tyska städer. Dessa tyska zeppelinare var fyllda med vätgas för att hålla luftskeppet lättare än luft, vilket var olyckligt då vätgas i blandning med luftens syre bildar knallgas, som är mycket explosiv. Således inträffade en hel del olyckor.

Den mest kända olyckan är då luftskeppet Hindenburg började brinna 1937. Hindenburg, världens just då största zeppelinare, förstördes då det anlant till Lakehurst i New Jersey. Troligen träffades det av en blix som antände vätgasen. Händelsen filmades och reportern som kommenterade började gråta, vilket nog bidragit till att denna filmsnutt blivit en av de mest uppmärksammade och mest sedda katastrofdokumenterna. Mest anmärkningsvärt är att många passagerare överlevde trots att 35 människor dog.

Numera används uteslutande helium, vilket ger något sämre lyftförmåga, eftersom helium är något tyngre än väte, men som är helt säkert. Olyckan fick ändå en stor betydelse. Ingen vågade längre flyga med zeppelinare. Istället blev det flygplanen som tog över lufttrafiken. Fast kanske är luftskeppen nu på väg tillbaka.

Newton och reaktionskraften

Isaac Newton 1642-1727



Reaktionskraften

$$F = \dot{m} V_j$$

Kraft=massflöde (kg/s) x strålhastighet (m/s)

Det brukar sägas att det enkla är det geniala och det finns några enkla ekvationer, som betytt mycket i människans historia. Den mest välkända är antagligen Einsteins $E=mc^2$, som talar om hur mycket energi som finns bunden i atomen och frigörs när en atombomb exploderar. Den ekvation, som ligger till grund för flygtekniken är lika enkel och av minst lika omvälvande betydelse. Den upptäcktes av den engelska vetenskapsmannen Isaac Newton på 1600-talet, se bild ovan.

Det var en tid då den vetenskapliga revolutionen började ta fart i Europa och det var med förväntan men också med onda aningar, som den unge astronomen Edmund Halley steg ur diligensen i Cambridge. Han skulle träffa Isaac Newton.

Newton (1642-1727) räknas jämte Einstein och Arkimedes till de största genierna genom tiderna. Han är också intressant därför att han är upphovet till myten om den galne vetenskapsmannen, något som har blivit en del av populärkulturen.

Newton var verkligen originell. Född som bondpojke kom han, efter en olycklig barndom, till universitetet i Cambridge som artonåring. Där beslutade han sig för att leva i celibat och blev efter intensivt arbete professor i matematik vid 28 års ålder. Under dessa tio år gjorde han de flesta av sina vetenskapliga upptäckter men publicerade inget för att slippa slöseri med tid och diskussioner med folk, som ändå inte begrep vad han höll på med.

Newton var ytterst opraktisk och han misstänkte alla

människor men älskade djur. När hans katt fick ungar såg han till att varje unge fick sitt eget hål i ytterdörren. Han drog sig inte ens för att experimentera på sig själv till exempel genom att sticka sig i ögat med en nål för att studera de färgade ringar som då uppstod. Han glömde ofta att äta, gick i trasiga skor med nedhasade strumpor och det okammade håret hängande till axlarna, visande alla tecken på intellektuell briljans. Universitetet krävde förståndigt nog bara en föreläsning om året av honom men den var sådan art att studenterna oftast tacksamt uteblev.

Till slut publicerade han ett arbete om optik där han hävdade att ljuset var en ström av partiklar. Olyckligtvis hävdade en annan professor, Robert Hooke, att ljuset var en våg och kritiserade Newton. Långt senare visade Einstein att ljuset kunde vara bådadaderna men Newton blev så förolämpad över Hookees kritik att han beslöt att sluta med vetenskap. Han utsåg Hooke till sin dödsfiende och när han långt senare efterträdde honom som ordförande i vetenskapsakademien Royal Society såg han till att alla porträtt av Hooke försvann därifrån.

Newton gick nu över till astrologi och religion. I tjugo år försökte han framställa guld ur kvicksilver och beräkna datum för jordens skapelse utifrån bibeln. Detta visade sig emellertid omöjligt även för en person med hans kapacitet och ledde till flera nervsammanbrott.

Sådant var läget när Halley steg ur diligensten i Cambridge. Han ville fråga Newton om han visste banan på en planet som rörde sig runt solen. Han väntade sig halvt om halvt att bli utsparkad men till hans lättnad tog den besvärlige Newton vänligt emot honom och förklarade att banan var en ellips. På Halleys fråga hur han kunde veta det, svarade Newton att han beräknat det för länge sedan men att han måste leta i sina papper.

När Newton väl börjat rota i sina gamla papper vaknade hans gamla intresse och han började arbeta intensivt. Resultatet blev hans berömda bok *Principia Mathematica*, en av historiens mest omvälvande verk publicerad 1687.

Man hade länge funderat över varför kroppar rör sig. Aristoteles (384-322 f Kr) ansåg att en kropp måste utsättas för en ständig kraft för att fortsätta röra sig. Han trodde att luften av sig själv delade sig framför kroppen och slöt sig bakom den och på så sätt tryckte den framåt. Tanken levde vidare i 2000 år men år 1590 fann Galileo Galilei genom experiment att en kropp, som en gång kommit i rörelse fortsätter att röra sig även om den inte utsätts för några krafter.


Det uppenbarades nu av Newton att den kraft, som krävs för att röra en kropp är proportionell mot ändringen av kroppens impuls (massa x hastighet). Av detta följer att reaktionskraften hos en utströmmande vätska eller gas är lika med massflödet gånger strålhastigheten. Kraften hos en stråle med massflödet ett kilo per sekund och hastigheten en meter per sekund kallas därefter för en Newton. Det är den ekvationen, som gör att vi kan flyga. Våra flygplan och raketer baseras på reaktionskraften. Med vingar eller motorer accelereras en stråle och reaktionskraften driver och lyfter farkosten.

Newton blev nu en världskändis och valdes till parlamentet där han lade en enda motion, att man borde stänga ett dragigt fönster. Han tappade lusten att återvända till Cambridge, tog jobb på myntverket, avancerade till direktör, utrotade ett antal falskmyntare, grälade med allt och alla och begravdes till slut i ett praktfullt maosoleum i Westminster Abbey. Efter hans död upptäckte man att kroppen innehöll stora mängder kvicksilver efter alla år med guldmakeri.

I slutet av sitt liv utvecklade han sig också i ett stort gräl med tysken Gottfried Leibniz om vem av dem, som först upptäckte differentialkalkylen. Denna matematiska gren handlar om hur snabbt saker förändras och är en av de största uppfinningarna i matematiken.

Twisten kom att sysselsätta de två stridstuppans anhängare lång tid efter deras död och är en av de mest kända i matematikens historia. Det är högst troligt att de upptäckte metoden oberoende av varann.

Reaktionskraften som sådan var förstas känd långt före Newton. Enkla vattendjur använde den för att ta sig fram för många hundra miljoner år sedan. Maneterna är kanske det bästa exemplet där de drar ihop sig och pumpar vatten bakåt. Insekterna lärde sig flyga med reaktionskraft för 400 miljoner år sedan och fåglarna för 150 miljoner år sedan. Men förklaringen hur det hela fungerar kommer från den gamle hippien Isaac Newton.



Newton's grav i Westminster Abbey.

Vem var Wan-Hu?



Det finns en staty av en viss Wan-Hu utanför den kinesiska rymdbasen Xichang där man skickar upp Kinas satelliter, se ovan. Men vem var han?

Enligt historien, som den berättas, ska han ha varit en mandarin, en högre statlig tjänsteman. Omkring år 1500 lät han bygga en raketdriven stol och beslöt att bli sin egen testpilot. Efter viss övertalning fick han en av sina underlydande att tända på. Tyvärr var maskinen svårartat instabil och det är inte heller troligt att man lyckades tända alla 47 raketerna samtidigt. Hur som helst, när röken och flammorna lagt sig såg man, som man säger, aldrig mer röken av Wan-Hu.

Trots att det hela skulle ha ägt rum i Kina så är Wan-Hu nästan säkert en västerländsk uppfinning. Efterforskningar har visat att den första kända förekomsten av Wan-Hu i tryck var 1909 i Scientific American där hjälten fick namnet "Wang Tu". År 1944 återberättas historien av den kände författaren Willy Ley (1906-69) och eftersom intresset för rymdresor exploderade just då så spreds historien snabbt. På 1960-talet nådde den ända till månen tack vare ryssarna, som döpte en krater efter Wan-Hu

Oavsett sanningen i sagan så kunde den bara ha ägt rum i Kina. Kineserna var nämligen långt före alla andra när det gällde raketer. När romarriket föll blev Kina den enda återstående supermakten och Kina hade redan på många områden en högre teknik än Rom. Så uppfann man till exempel gjutjärn och vattendrivna maskiner

under Handynastin (-200-200) mer än tusen år innan de användes i Europa.


I Kina var man inte heller lika bunden som i slaveriets Rom även om arbetsplikt förekom. Kreativiteten kan därför ha varit större och de statliga verkstäderna hade stor betydelse när något nytt och ovanligt maskineri skulle utvecklas. I dessa arbetade fast anställda men också hantverkare, som fullgjorde sin arbetsplikt, som uppgick till en månad om året.

En viss flygteknik fanns tidigt. Kineserna uppfann av allt att döma drakflygningen så tidigt som fem århundraden före Kristus. Från år 196 f Kr berättas om en general under Han-dynastin, som lät överflyga ett palats med drakar för att bedöma den erforderliga längden på en



belägringstunnel. Kinesiska legender berättar också att drakar användes för att lyfta spanare i krig och byggnadsmaterial till toppen på byggnader.

Antika kinesiska raketer går långt tillbaka i tiden. Någon gång före Kristus uppfann kineserna krutet bestående av salpeter, svavel och träkol. Sedan var det nog bara en tidsfråga innan någon glömde ett bamburör fyllt med krut i elden och fann det visslande förbi huvudet. Raketten och därmed den första praktiska användningen av reaktionskraften, var född.



Kineserna började experimentera med raketer och fäste dem vid käppar, vilket stabiliserade dem i banan. Under inbördeskriget år 228 använde Wei-staten facklor på raketpilar för att försvara sig mot de invaderande styrkorna från Shu-staten.

Tangdynastin (618-907) var en storhetstid i Kina. Man hade en stark centralmakt och kanalbyggen och andra stora projekt skapade mycket teknik. Boktryckarkonsten utvecklades ungefär tusen år före Gutenberg och underlättade spridning och bevarande av kunskap.

Under Songdynastin (960-1279) började kineserna bli allt mera trängda av mongoler, som anföll från norr. I slaget mot mongolerna vid Kai-fung-fu år 1232 satte kineserna in raketer, vars donder enligt uppgift hördes på 25 km avstånd och som vid nedslaget förstörde allt inom två tusen fot. Man lyckades ändå inte hindra mongolerna från att tränga in i Kina och tillägna sig raket-tekniken.

Under Mingdynastin (1368-1644) på 1550-talet och 1560-talet uppfanns nya typer av raketer under strider-na mot japanska pirater. En typ hade en kropp gjord av hårt trä toppad med ett pansarbrytande svärd, spjut eller kniv. En annan nyhet var en föregångare till Stalin-orgeln. Man satte upp till hundra raketer i en hink och tände dem alla samtidigt. På så sätt kunde man spraya fienden med eld över ett mycket brett område. Flera hinkar kunde placeras på en vagn, vilket möjliggjorde att hundratals eller tusentals eldpilar sköts samtidigt på fienden.

Vid det laget hade raketen redan kommit till Europa. Det skedde då mongolerna satte in raketer när de oför-synt nog erövrade Budapest på själve den kristne frälsarens födelsedag, juldagen 1241. De blev sedan tillbaka-slagna men raketen hade kommit till Europa för att stanna.

Alltid redo för nya ideer, som europeerna var då för tiden, så lärde de sig snabbt att använda den nya tekni-ken till det, som de var mest intresserade av, nämligen krig. Sedan de erövrat resten av världen och delat den mellan sig, kastade de sig i sin sysslolöshet över varandra i oändliga och invecklade inbördeskrig där raketen kom till god användning.

Raketens första militära storhetstid kulminerade således när den engelska flottan bombarderade Köpenhamn med tiotusentals raketer under napoleonkrigen 1807. Dundret lär ha hörts långt upp i Halland men resultatet motsvarade knappast det spektakulära fyrverkeriet på grund av den dåliga träffsäkerheten. Raketen fick så småningom ge sig för kanonen just på grund av detta och det lyckades man åtgärda först på 1900-talet.

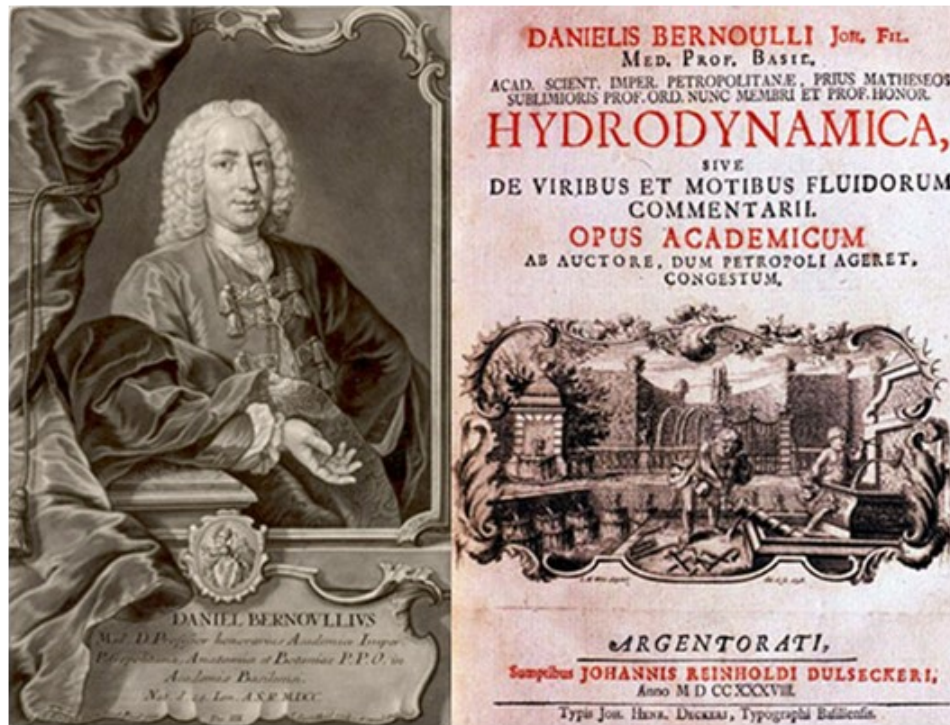
Numera har raketen en säker ställning som transportör av sprängmedel över stora avstånd. Men det skulle dröja mycket länge innan någon gjorde om Wan-Hus försök.

Kineserna kunde inte behålla sin ledning. Turligt nog för omvärlden utvecklades det kinesiska samhället i en intellektuell och humanistisk riktning snarare än en militär och affärsmässig. Kina försummade sin veten-skap och tekniska utveckling och hamnade på efterkäl-ken. Det blev istället europeerna som erövrade världen.

År 1800 hade Kina en tredjedel av världens ekonomi men sedan gick det snabbt utför. En botten nåddes kanske under opiumkrigen i mitten på artonhundratalet då statliga brittiska knarkhandlare med vapenmakt lyckades tvinga på landet sitt opium med svåra sociala konsekvenser som följde.

Det var inte förrän i slutet av 1900-talet som nationen åter kunde börja utveckla raketer, som kunde konkur-rera med de i väst. Inom några år kommer Kina att pas-sera USA och åter bli världens största ekonomi. Man vill nu också bli en kulturell och teknologisk supermakt och den spektakulära rymdtekniken passar då bra in. I det sammanhanget faller det sig naturligt att peka på gamla bedrifter på området. Kanske är det därför som Wan-Hu har blivit en hjälte i det land där han hade hört hemma om han hade funnits.

Bernoullis ekvation var Eulers



Om en välvd vinge förs genom luften tvingar den luften att strömma nedåt bakom vingen. Den nedåtgående luftströmmen ger lyftkraft bara genom att vingen rör sig framåt. Enligt Newtons ekvation blir reaktionskraften på vingen massflödet multiplicerat med accelerationen hos den nedåtströmmande luften. Denna reaktionskraft ger lyftkraften på vingen.

I praktiken är det dock svårt att beräkna storleken på massflödet och accelerationen. Därför har man utvecklat enklare beräkningsmetoder. Den vanligaste utnyttjar den tryckökning som uppstår på en yta när man blåser på den, det så kallade dynamiska trycket. Det totala trycket på ytan är summan av det dynamiska trycket och det statiska trycket i den fritt strömmande luften. Detta dynamiska tryck, ofta betecknat "q" kan beräknas med en av de grundläggande ekvationerna i flygtekniken:

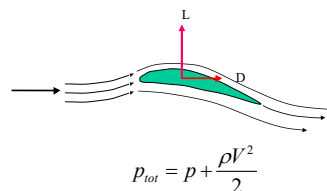
$$q = \rho V^2 / 2$$

där ρ är luftens täthet och V dess hastighet.

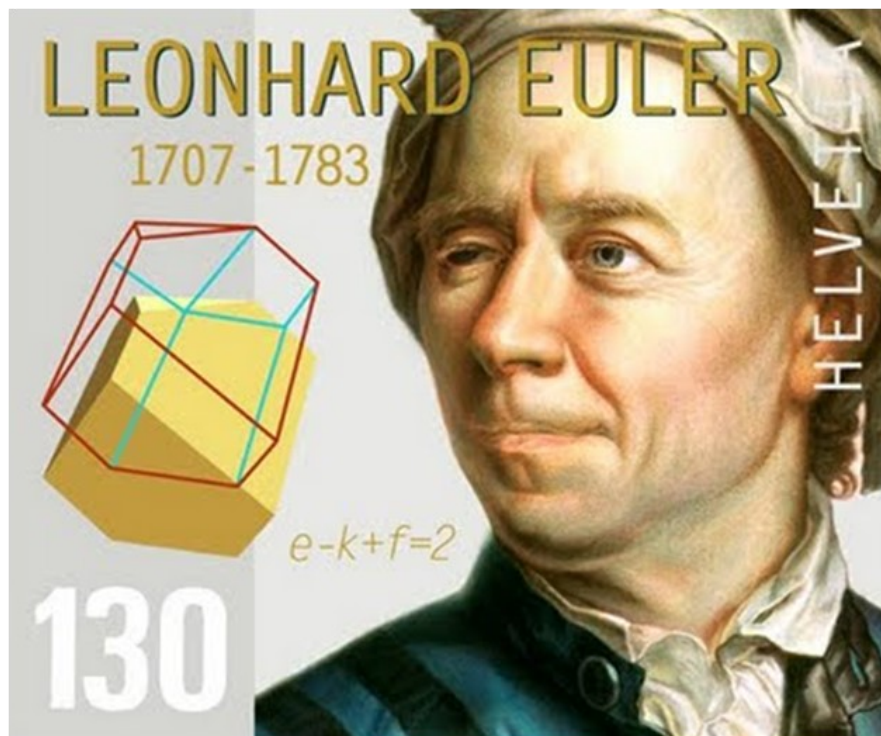
På grund av vingens krökning tvingas luften på ovasidan av vingen att strömma längre väg än luften på undersidan. Hastigheten är därför lägre på undersidan. Eftersom det totala trycket är detsamma blir det statiska trycket tvärs strömningsriktningen högre på undersidan vilket ger lyftkraften. Detta har visat sig vara det enklaste sättet att beräkna en vinges lyftkraft. Man brukar därför ange både lyftkraft och motstånd som koefficienter multiplicerade med det dynamiska trycket.

Ekvationen för det dynamiska trycket har uppkallats efter matematikern Daniel Bernoulli. Daniel var från Basel i Schweiz och han hade god familjär uppbackning. Han far Johann var en excellent matematiker och hans farbror Jacob ändå bättre. Han anses bland annat vara en av uppfinnarna av integralen.

Under kriget mot Karl XII hade Tsar Peter i början av



1700-talet anlagt en stad vid Finska Viken för att säkra sin tillgång till Östersjön. När kriget var slut flyttade han sin huvudstad dit. Han och hans efterföljare ville göra Sankt Petersburg till ett ledande europeiskt centrum och inbjöd ledande vetenskapsmän att komma dit och arbeta på fördelaktiga villkor. Många nappade på erbjudandet och en av dem var Daniel Beernoulli.



Daniel började arbeta på sin berömda bok "Hydrodynamica" år 1729 när han var professor i matematik i St Petersburg. Han försökte förstå sambandet mellan tryck och hastighet i vätskor. Detta var förstas inget nytt problem. Redan 1673 visade Edme Mariottes att om en vätska stoppas upp mot en vägg så uppstår en kraft som beror på hastigheten i kvadrat. Själve Newton hade också kommit fram till samma sak. Sex år innan Bernoulli gav ut sin bok hade dessutom Henri Pitot uppfunnit det så kallade Pitotröret, som han använde för att mäta hastigheten på olika djup i strömmande vatten. Han antog mer eller mindre på känn att tryckskillnaden mellan strömmande och stillastående vatten berodde på kvadraten på hastigheten men multiplicerade med en konstant.

Den ekvation Daniel kom fram till i sin bok från 1738 är inte den vi idag kallar Bernoullis ekvation men den var ändå så lik att man uppkallat ekvationen efter honom. Den utvecklades vidare av hans far Johann i en annan bok "Hydraulica" från 1743. Men egentligen var det ingen Bernoulli, som formulerade ekvationen som vi nu ser den. Det gjorde en annan schweizare från Basel, Leonhard Euler, som var sju år yngre än Daniel. Han följde honom till St Petersburg, där han också blev professor i matematik och slutligen 1764 formulerade Bernoullis ekvation. Han kom med tiden att bli en av de största matematikerna genom tiderna. Han uppställde bland annat de så kallade Eulers ekvationer, som gjorde det möjligt att beräkna vad som händer i en friktionslös strömning.

Daniel och hans farbror Jacob kom att inveckla sig i

strider om prioritet till upptäckter inom matematiken. Jacob Bernoulli tog matematiken på allvar. Han kastade i vredesmod ut Daniel ur huset när det stod klart för honom att han skulle dela ett pris från akademien i Paris med denne. Daniels far Johann verkar också ha haft en lite tveksam inställning till sonens förmåga ty han uppmanade Daniel att söka sig något annat. Men Daniel gav inte upp för det och när han dog 1782 hade han blivit en erkänd matematiker.

Kanske för att den var härledd av en matematiker, betraktades hans ekvation länge med misstro av praktikers män. År 1759 publicerade den kände väg- och vattenbyggaren John Smeaton mätningar av det dynamiska trycket men fann en konstant, som var något mindre än $\frac{1}{2}$ i stället för det matematiskt korrekta värdet $\rho/2$ enligt Bernoulli. Under de närmaste 150 åren var det hans empiriska värde som användes. Inte förrän 1913 slog John Airey från universitetet i Michigan fast att Bernoullis ekvation gällde. Under tiden hade felet ställt till en hel del problem som till exempel för bröderna Wright när de försökte dimensionera sina vingar.

Hursomhelst, med Newtons och Bernoullis ekvationer hade den teoretiska grunden lagts för flygtekniken. Men ännu återstod det förstås en lång väg innan ekvationerna kom till användning i praktiken så att människor kunde börja flyga.

Flygpionjären Swedenborg

Beräkningar visar att det flygplan som ger minsta motstånd i både under och överljud är en utdragen ellips vars längd-axel ställs i olika vinklar beroende på hastigheten, se [Oblique Flying Wings - Desktop Aeronautics](#) där bilden bredvid från NASA finns.

Sådana flygplan slog aldrig igenom även om flera byggdes i USA och Kanada före första världskriget. Tanken på flygande tefat är alltså inte helt förflugen om än något utdragen. I själva verket finns det en hel US Patent underklass (klass 244, flygteknik, Underklass 21,2 Flygplan, cirkulär), som behandlar flygplan med sådana vingar.

En, som tidigt var inne på liknande ideer, var Emanuel



Swedenborg (1688-1772), ett av det svenska 1700-talets universalgenier. Vid 22 års ålder var han redan filosofie doktor efter studier i Uppsala. Han skaffade sig kunskaper i teologi, metallurgi, mineralogi, kemi, anatomi, psykologi och geologi. Han lärde sig elva språk och han siktade på att presentera en ny idé varje dag. "Beskrivning över svenska masugnar och deras blåsningar" kom ut 1717. Den handlade om metoder för järnsmältning samt masugnarnas konstruktion och den innehöll många förslag till förbättringar.

Ingenting verkade för svårt för honom och på 1730-talet inledde han övermodigt ett forskningsprojekt, som gick ut på att vetenskapligt bevisa själens odödlighet. Arbetet sysselsatte honom i många år, men ledde inte fram till de resultat han hade hoppats på. Om själen överhuvudtaget fanns och överlevde döden så tycktes den försvinna till okänd plats när människan dog. Att hitta den där och fastställa dess överlevnad lyckades han aldrig med.



Kanske "gick han in i väggen" eller fick en vanlig 50-årskris, han började i alla fall få underliga drömmar och syner. Det började 1743-1744 under en av hans många resor till Holland och England och 1748 började han skriva ned dem i de böcker som kallas "Skrifterna". Under resten av sitt liv publicerade han många filosofiska och teologiska verk, tolkade bibliska texter och beskrev sina visioner. Hans mest kända bok är kanske "Om himlen och dess under och om helvetet", som handlar om livet efter döden. Han hade inte helt givit upp om själens odödlighet.

En av Emanuel Swedenborgs teser var att världen var en avspeglning av en osynlig högre tillvaro. Allt som existerar i den naturliga världen har sin motsvarighet i andevärlden, även själen får man förmoda. Kanske var han inspirerad av den antike filosofen Platon. Platon skilde mellan sinnevärlden där människorna levde och idévärlden, som var den äkta och sanna. Kanske var han framsynt med tanke på den spegelvärld med mörk materia, som fysikerna just nu letar efter i CERN.


Han kom i alla fall att bli en viktig föregångare till spiritisterna, som försöker kommunicera med andevärlden, medan hans vetenskapliga insatser blev bortglömda. Det var först under 1900-talet som dessa återupptäcktes.

Redan 1716 gav han ut Sveriges första vetenskapliga tidskrift, Daedalus Hyverboreus, där han bl.a. beskrev några av de uppfinningar som han och Christopher Polhem gjort. Han arbetade som Polhems assistent, bland annat vid de första försöken att bygga en kanal förbi fallen i Trollhättan. Företaget resulterade i en halvfärdig sluss och lades ner på grund av pengabrist. Han var dessutom ett tag förlovad med Polhems femtonåriga dotter men det blev inget av det hela. Han förblev livet igenom ogift och hade kanske därför allt för mycket tid att ägna åt andliga ting.

Tidskriften Daedalus Hyperboreus utkom under två år och sex nummer. Han bekostade utgivningen själv och den skrevs på svenska och inte latin, som var vetenskapens språk på den tiden. Det ledde tyvärr till att uppsatserna inte fick någon större spridning utanför Sverige.

Det mest intressanta för oss är uppsatsen "En machine att flyga i wädet" som publicerades år 1716. Den dök upp i det fjärde numret av Daedalus Hyperboreus. Det var en märklig skapelse med hjul och landningsställ, som där presenterades, se modellen till höger. Flygmaskinen har en konkvav lyftyta (krökt i både längd och bredd) över en stomme av träribbor med ett sittrum under. Swedenborg bedömde att en vingyta på minst 54 kvadratmeter behövdes för att lyfta en man på 68 kg. Under flygplanet hänger en vikt på ett lispund (ca 9 kg), som enligt Swedenborg ska stabilisera maskinen.

Vid sittrummet fanns en konstruktion med paddlar som skulle driva flygplanet framåt men också kunna ge lyftkraft genom att ändra infallsvinkeln. Swedenborgs flygprojekt skilde sig därmed från de som tidigare tagits fram av till exempel Leonardo da Vinci. Dessa utgick från rörliga vingar, det vill säga att man ville härma fåglarnas sätt att flyga. Eftersom Swedenborgs paddlar tydligen inte avsågs som det primära sättet att ge lyftkraft så är han den förste, som åtminstone delvis skilde mellan lyft- och dragkraft.



Swedenborgs utkast till en flygmaskin. Foto: Tekniska museets i Stockholm arkiv.

En fullständig separation av dessa två system skulle inte komma förrän 85 år senare då Sir George Cayley designade det första flygplanet med fasta vingar 1799. Swedenborg lär därför ha varit den förste som förklarade hur ett flygplan skulle kunna lyfta med fasta vingar.

Vid 50 årsålder hade Swedenborg publicerat 3 böcker om

filosofi och 33 böcker om vetenskap. Några av de teorier Swedenborg framlägger är läran om atomerna samt nebulosateorin, att solen är ursprunget till vårt planetsystem, att ljus är vågformigt och att magnetism och elektricitet hör ihop. 1735 publicerade han i Leipzig tre volymer som han kallade Opera philosophica et mineralis ("Filosofiska och mineralogiska arbeten") där han försökte sammanföra filosofi och metallurgi. Verket blev främst uppskattat för sitt kapitel om smältning av järn och koppar, och det var detta, som gav honom internationell uppmärksamhet. Det var dåtidens mest omfattande och detaljerade vetenskapliga arbete inom området.



Swedenborgs flygplan. Foto: Tekniska museets arkiv.

Mot slutet av hans liv hade mindre grupperingar i Sverige och England bildats för att studera hans skrifter och de sanningar som de ansåg fanns i hans lära. Ett flertal författare influerades av honom men alla var inte positiva. Johan Henrik Kellgren publicerade bland annat en niddikt som hette "Man äger ej snille för det man är galen" 1787.

*"Men fast man någon gång i Solen fläckar såg,
Blir Månen likafullt, med sina fläckar, Måne.
Fast Newton sjelf en dag i Andefeber låg,
Blir Swedenborg ändå helt rätt och slätt – en fåne."*

Ingen kan ändå förneka att många av hans idéer var banbrytande. I sina uppsatser beskrev han bland annat en ubåt, ett automatvapen, en vakuumsug, ett universalmusikinstrument och en metod för att beräkna longitud baserad på positionen av månen. Han föreslog också en rullmaskin för att kunna transportera svenska krigsfartyg landvägen från Strömstad till Idefjorden vid Karl XII:s invasion av Norge. Dessutom studerade han den mänskliga hjärnan och var troligtvis först med att föra fram idén om att vissa områden i hjärnan styr vårt tal och våra rörelser. När det gäller flyg var han tyvärr alldeles för tidigt ute för att hans ideer skulle kunna förverkligas.

Hur George Cayley uppfann flygplansvingen




Engelsmännen har namn om sig att vara det mest excentriskt av alla folk. En typisk engelsman är George Cayley (1773-1857), uppfinnaren av segelflygplanet. År 1792 utbröt det dittills största kriget i Europa mellan det revolutionära Frankrike och de gamla kungadömena. Samma år blev George Cayley vid nitton års ålder den sjätte baronen av Brompton Hall, som han övertog efter sin far. Vid sidan om sina jordnära sysslor var George Cayley emellertid också intresserad av flygning och 1799 gjorde han en mycket intressant upptäckt.

I många hundra år hade man försökt bygga flaxande maskiner för att kunna flyga som fåglar men alla sådana försök hade skändligen misslyckats. När Cayley nu studerade fågelvingar, såg han att de var välvda och han insåg att en sådan vinge om den fördes genom luften skulle tvinga luften att strömma nedåt bakom vingen. Den nedåtgående luftströmmen skulle ge lyftkraft bara genom att vingen rörde sig framåt. Man skulle alltså kunna flyga med fasta vingar och flaxande maskiner var bortkastad möda. Cayley ristade in sin ide om en flygmaskin med fasta vingar på en liten sil-



verbricka, som numera finns på Science Museum i London.

På andra sidan av brickan ristade han in sin analys av krafterna på en vinge uppdelade i lyftkraft och motstånd. Det innebar ett viktigt steg framåt i förståelsen av flygningens mekanik. Han hade därmed gjort en av de viktigaste uppfinningarna i historien.

Cayley verkar ha blivit intresserad av flygning när han fick se en leksak i form av en helikopter där en propeller sattes i gång genom att dra i ett snöre. Han byggde en egen modell med två motröterande fyrbladiga propellrar som drevs av en pilbåge vars sträng lindades upp längs axeln mellan propellrarna. Han insåg att om man gjorde en sådan maskinstörre så skulle den kunna bära en människa.




Redan 1804 byggde Cayley en maskin för att prova vingprofiler där provobjektet fästes på en lång arm som vreds runt med hög hastighet.



Cayley skrev också om sina resultat. År 1809 och 1810 publicerade han tre rapporter, som betraktas som den första avhandlingen om tillämpad aerodynamik "On Aerial Navigation". Han beskrev där sin idé om att separera lyftkraft och framdrivning. Han noterade att en yta, som lutar mot rörelseriktningen får en lyftkraft och att en krökt yta var mer effektiv i det avseendet. Han observerade också för första gången en tryckskillnad över vingen. Hans skrivelser var mycket betydelsefulla eftersom han på det sättet startade en händelsekedja som hundra år senare skulle leda till det första flygplanet.

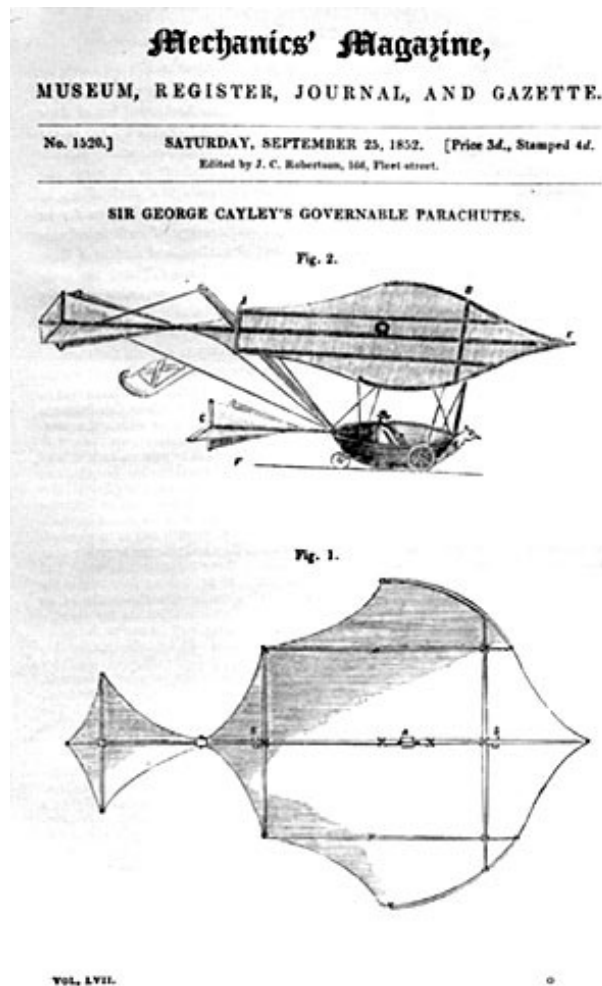
Hans resultat när det gällde lyftkraft och motstånd på plattor har visat sig stämma bättre än de teorier som rådde på hans tid. Det gällde bland annat det dynamiska trycket där den skotske ingenjören John Smeaton (1724-1792) hade mätt upp en konstant som inte stämde med Bernoullis ekvation. Här låg Cayley närmare det riktiga värdet men man kan notera att båda verkar ha varit okunniga om Bernoullis resultat. Även fortsättningsvis verkar man ha litat mer på praktik än teori, vilket längre fram i tiden ställde till en del problem för bland annat bröderna Wright.



Det som skilde Cayley från hans föregångare var att han försökte omsätta sina teorier i praktiken. År 1804 byggde han ett litet mer än meterlångt glidflygplan enligt rekonstruktionen ovan med en drakliknande vinge med en viss anfallsvinkel och med en korsformad stjärt. Det hade också en balansvikt, som kunde förskjutas för att variera tyngdkraftscentrum. Flygplanet flög bra i försök från kullarna runt Brompton Hall. Det var första gången något som liknade ett flygplan flög genom luften. Han byggde 1808 ett större glidflygplan med en vingarea av 300 kvadratfot (27.9 kvm). Det sägs att det flögs av en grannes tioåriga pojke några meter genom luften. Det skulle i så fall vara den första piloten. Hans namn har tyvärr gått förlorat för historien.

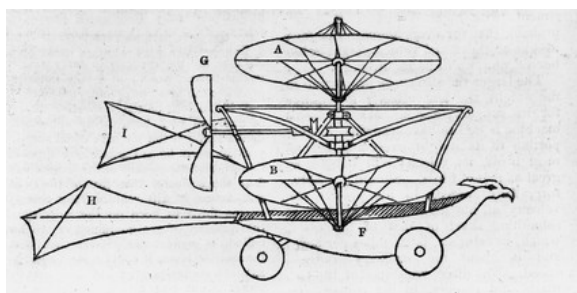
Kanske satte föräldrarna stopp för flera hugade piloter. Under många år låg i alla fall Cayleys arbete på flygplan nere. Från 1816 vände han sitt intresse mot ballonger och konstruerade också ett luftskepp med en halvstyv struktur. År 1837 konstruerade han ett strömlinjeformat luftskepp drivet av en ångmaskin. Sådana maskiner var emellertid alldeles för tunga. Förbränningsmotorn var ännu inte uppfunnen.

Han återvände till flygplanen på 1840-talet och byggde 1849 ett stort glidflygplan. Enligt flera ögonvittnen flög det 1853 ett antal hundra meter efter att ha fått fart nedför en dalgång med en av hans anställda ombord innan det landade tämligen abrupt på andra sidan dalen. "Pilotens" namn var John Appleby och efter äventyret lär han ha påpekat för Cayley att han blivit anställd som kusk och inte som flygare. Flygplanet syns ovan i en illustration från 'Mechanics Maga-



zine'(1852) och luftvärdigheten kan nog diskuteras.

Cayleys mest framåtsyftande konstruktion är kanske hans 'Aerial Carriage' från 1843. Det är en slags helikopter med fyra cirkulära skivor som skulle lyfta maskinen vertikalt för att sedan bilda cirkulära vingar. Framdrivningen tycks ske



genom en propeller. Detta flygplan byggdes aldrig men är ett exempel på Cayleys förståelse för problemet. Cayleys arbeten gjorde i alla fall att de som var intresserade av flygning övergav flaxandet och började arbeta med fasta vingar, vilket hundra år senare ledde fram till dagens flygplan.

Clément Ader “flygningens fader”?

I 1800-talets början hade man i många hundra år försökt bygga flaxande maskiner för att kunna flyga som fåglar men alla sådana försök hade skändligen misslyckats. George Cayleys arbeten i början av 1800-talet ledde till att de som var intresserade av flygning övergav flaxandet och började arbeta med fasta vingar. En ny era inleddes.

År 1842 tog William Henson, en engelsk uppfinnare, ut ett patent på ett ångdrivet flygplan, Ariel. Tillsammans med John Stringfellow, en maskintillverkare, bildade han övermodigt ett flygbolag The Aerial Transit Company. De lyckades få ett antal personer att köpa aktier i företaget men till deras stora överraskning ville det flygplan som byggts för aktiekapitalet inte lyfta. Aktiebubblan sprack men Stringfellow fortsatte experimenten. Han byggde flera små ångmaskiner och lyckades att få små modellflygplan att lyfta från marken med hjälp av primitiva propellrar.



Stringfellow & Hensons aktiebubbla 1842

Alphonse Pénaud i Frankrike byggde också modellflygplan men drivna med gummiband. Hans Planaphore av 1871 var ett monoplan med en skjutande propeller som liknar modeller av idag. Det var den första verkligt framgångsrika stabilt flygande modellen av ett flygplan.

Pénaud föddes i Paris och hans far var en amiral i den franska flottan. Själv hade han också velat bli marinofficer men det gick inte på grund av en höftsjukdom, som gjorde att han måste gå med hjälp av kryckor. Vid 20 år började han studera flyg och anslöt sig till nybildade Société Aéronautique de France.

År 1873 började han samarbeta med en ingenjör vid namn Gauchot, och tillsammans tog de fram konstruktioner av flygplan i full storlek, det första 1874 och det andra 1876. Det senare utarbetades i detalj i syfte att patenteras och hade många anmärkningsvärt avancerade funktioner inklusive eldrivna styrtor, en helt sluten hytt för piloten, ett infällbart landningsställ och ett par pro-



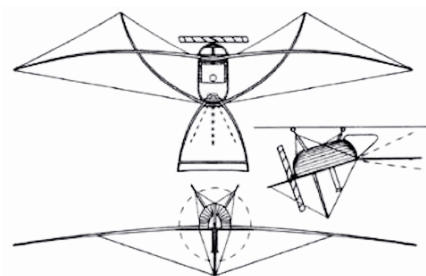
Alphonse Pénaud

pellrar, som roterade i motsatta riktningar för att eliminera moment orsakat av en enda propeller.

Tyvärr fick Alphonse Pénaud inget finansiellt stöd för sina ambitiösa konstruktioner och begick självmord den 22 oktober 1880 i en ålder av 30 år.

Frankrike började ändå ta ledningen på området och 1874 gjorde den franske marinofficeren och ingenjören Felix du Temple världens första motordrivna take-off, dock i nerförsbacke. Hans flygplan var ett monoplan med framåtsvepta vingar drivet av en varmluftmotor. Med en ung sjöman ombord tog det fart längs ett lutande plan i Brest och lyckades lyfta från marken några ögonblick.

Ett liknande hopp gjordes för övrigt i St Petersburg i Ryssland 1884 med ett ångdrivet monoplan konstruerat av Alexander Mozhaiki.




Felix du Temples flygplan 1874

I Frankrike började Clément Ader, född 1841, död 1925, att år 1886 konstruera en flygmaskin som till en viss del påminde om en fladdermus. Flygmaskinen som fick namnet Eole hade en fyrbladig propeller, som drevs av en ångmaskin på 20 hästkrafter av hans egen uppfinning. Motorn vägde inte mer än 4 kg. Vingarna hade en spännvidd på 14 meter och startvikten var 300 kg. Vid ett flygförsök 9 oktober 1890 lyckades han få maskinen i luften och presterade en flygning på 50 meter på 20 cm höjd. Trots att flygningen lyckades räknas den endast som lufthopp eftersom den inte var oavbruten och fullt kontrollerad. Ader var ändå den förste, som lyckats få en flygmaskin att lämna slät mark med egen motorkraft. Han har därför kallats flygningens fader.



Clément Ader

Ader var en innovatör inom ett antal elektriska och mekaniska områden. Han studerade ursprungligen elektroteknik och 1878 gjorde han förbättringar av telefonen, som hade upfunnits av Alexander Bell, och byggde upp telefonnätet i Paris 1880. År 1881 uppfann han "Theatrophone", ett system där lyssnarna fick en separat telefonkanal för vardera örat, vilket möjliggjorde den första stereoöverföringen av operaföreställningar.



Avion III

Med stöd från den franska regeringen utvecklade han sin Eole till konstruktionen 'Avion III' som drevs av en 20 hästars ångmaskin med två motroterande fyrbladiga propellrar. Under 1897 gjorde Ader två flygförsök med maskinen utan att den ville lämna marken. Vid det andra försöket fångades den av en vindpust, svängde utanför banan och kom till ett stopp. Maskinen finns bevarad på Conservatoire des Arts et Métiers i Paris. Efter detta drog den franska armén tillbaka sin finansiering, men höll resultatet hemligt. Efter bröderna Wrights lyckade flygning släpptes dock i november 1910 en officiell fransk rapport om Aders försök där det angavs att de misslyckades.

Ader ville inte godta att han misslyckats. År 1906, efter bröderna Wrights flygning 1903, gjorde han anspråk på att ha genomfört en flygning på 100 meter med Eole 1896 och att den skulle godkännas. Samtidigt hävdade han att han 1897 flög 300 meter med Avion III och att han därmed var den förste, som flög ett motordrivet flygplan. Båda kraven avvisades.

Han slog sig istället på bilar och 1903 utvecklade han en V8-motor för tävlingen Paris-Madrid, varav tre eller fyra producerades men ingen såldes. Han slutade dock inte helt att intressera sig för flyg. År 1909 publicerade han "L'Aviation Militaire", en mycket populär bok som gick i tio upplagor under de fem åren före första världskriget. Den är anmärkningsvärd för sin vision av luftkrig och förutsåg en form av hangarfartyg. Det fångades upp av den amerikanska marinattachén i Paris och följdes av de första försöken i USA i november 1910.

Den mest kuriösa av de tidiga konstruktionerna var kanske Horatio Phillips ångdrivna multiplan från 1893. Med sina femtio smala vingar liknade det en stående jalousi. Trots det enorma luftmotståndet lyckades man bogsera upp det några meter över marken. Hiram Maxim, en amerikanskfödd uppfinnare i England, byggde samma år en annan märklig maskin. Det var ett 3 1/2-ton mångvingat monster drivet av

en ångmaskin. Vid prov på ett cirkulärt järnvägsspår lyfte det, spårade ur och kraschade.

Alla dessa tidiga projekt var alltså misslyckade och orsaken var förstås att man inte behärskade grunderna. Ett steg mot bättre kunskaper hade dock redan tagits. I London år 1866 bildade några intresserade The Aeronautical Society of Great Britain, som senare utvecklades till det respekterade Royal Aeronautical Society. Det drog snart till sig visionära tekniker och vetenskapsmän intresserade av flygproblemet.




Fig. 1V.

Horatio Phillips 1893

Man koncentrerade sig nu på att förstå hur vingarna fungerade. Experiment med glidflygplan blev viktiga. George Cayley själv började arbeta med glidflygplan redan 1810, Jean Marie le Bris i Frankrike byggde ett fågelliknande glidflygplan, Albatross, 1857 och en annan fransman, Louis Pierre Mouillard, skrev 1881 en bok om glidflygplan baserad på fåglarnas flykt.

Ett stort steg togs 1871 då Francis Wenham och John Browning konstruerade och tillverkade vad som förmodligen var världens första vindtunnel. Deras experiment visade bland annat att långa och smala vingar hade en bättre lyftkraft än korta trubbiga vingar med samma vingarea. Wenham ska också ha varit den förste att använda ordet "flygplan".

Wenhams arbete kom att ha stort inflytande på bröderna Wright. Åtminstone fyra viktiga saker, som föreslogs av Wenham återfinns 1903 i "The Wright Flyer", överlagrade vingar, vertikala stöd mellan dessa, liggande pilot och att vändning under flygning borde åstadkommas genom att generera mer lyftkraft på ena sidan av farkosten än på den andra, snarare än genom användning av ett enkelt roder.

Många våghalsiga personer började också att praktiskt försöka lära sig mer om hur vingar fungerade. Bland dem var Otto Lilienthal och hans bror Gustav de mest framstående och dem ska vi återkomma till.

Om Otto Lilienthal

Många våghalsiga personer började i slutet av 1800-talet att försöka lära sig mer om hur vingar fungerade. Bland dem var Otto Lilienthal och hans bror Gustav de mest framstående.

Lilienthal föddes den 23 maj 1848 i Anklam i Preussen. Efter examen i maskinteknik från Berlins Tekniska Akademi började han arbeta som försäljare och ingenjör vid en maskinfabrik men startade snart ett eget företag i Berlin för att tillverka värmeväxlare. Företaget var framgångsrikt och gav honom resurser att arbeta med sin stora hobby, flygning.

År 1867 började Lilienthal sina experiment med flyg på allvar. Hans största bidrag var i utvecklingen flygning tyngre än luften. Hans glidflygplan var vingar med ett hål i mitten där han kunde hänga fast. Han flög dem från en konstgjord kulle han hade byggt nära Berlin och från naturliga kullar, särskilt i Rhinow-regionen. Ett amerikanskt patent 1894 av Lilienthal, som innebar att piloten greppade en stång, liknar dagens styrrem för hängglidare och ultralätta flygplan.



Under de sista tjugo åren av 1800-talet flög Otto och Gustav utmed en stor sandhög utanför Berlin där de kunde glida cirka femtio meter. Otto var den mest aktive och gjorde mer än 2000 flygningar. I början, 1891, lyckades Lilienthal med hopp och flygningar som nådde en sträcka på cirka 25 meter. Han kunde använda upp vinden på 10 m/s mot en kulle för att förbli stillastående i förhållande till marken medan han ropade till en fotograf därnere och manövrerade sig till den bästa positionen för ett foto. År 1893, i Rhinow, kunde han nå flygsträckor så långa som 250 meter.

Lilienthal utförde forskning för att exakt beskriva flygningen hos fåglar, särskilt storkar, och använde polära diagram för att beskriva aerodynamiken hos sina vingar. Han gjorde många experiment i ett försök att samla in tillförlitliga flygdata. Han upptäckte att han behövde en stjärtfena för stabilitet och han lärde sig rolla, svänga och tippa. Han försökte utforma sina vingar som fågelvingar och publicerade sina rön 1889 i en bok, "Der Vogelflug als Grundlage der Fliegekunst", som kom att få stor betydelse för framtiden. Han

utförde också aerodynamiska experiment, som visade att en krökt vinge hade klart högre lyftkraft än en plan vinge.

Under sin korta flygande karriär utvecklade Lilienthal ett dussin modeller av monoplan, flygplan med flaxande vingar och flygplan med biplan. Hans glidflygplan var noggrant utformade för att fördela vikten så jämnt som möjligt för att säkerställa en stabil flygning. Han redovisade sina resultat i utförliga tabeller och diagram över lyftkraft och motstånd. Dessa resultat fick stor betydelse för den fortsatta utvecklingen.

Han hade redan tidigare stött på ett märkligt fenomen. Vid slutet på varje flygning ville vingen plötsligt dyka framåt mot marken. Han förstod att det hängde ihop med vinkeln på vingen men inte vad som hände. I dag vet vi att när vingens vinkel ökar för att bromsa ner farten kan strömningen plötsligt släppa från översidan. Resultatet är att lyftkraften




minskar och vingen vill tippa framåt. Det kallas "stall" och det var vad Lilienthal råkade ut för.

Lilienthal gjorde många försök att förbättra stabiliteten med varierende grad av framgång. Han förolyckades under ett av sina flygförsök den 9 augusti 1896, ett av många offer under den tidiga utvecklingen av

flygtekniken. Under den fjärde flygningen den dagen föll han från en höjd av cirka femton meter och fick en fraktur på den tredje halskotan. Han dog på operationsbordet ungefär 36 timmar efter kraschen. Hans sista ord till sin bror Gustav påstås ha varit "Opfer müssen gebracht werden!" Han begravdes på Lankwitz kyrkogård i Berlin och ärades med ett monument vid Fliegeberg. Även platsen för haveriet, Gollenberg, är idag en minnesplats.

Lilienthal blev under sin korta karriär känd långt utanför Tysklands gränser, mycket tack vare de bilder av hans flygningar som publicerades i tidningarna, och flera samtida flygpionjärer besökte honom under hans försök i och omkring Berlin. Vid sidan av bröderna Wright lade han grunden till den moderna flygtekniken.

Bröderna Wright och propellern



Orville och Wilbur Wright

De som först kom att utveckla ett fungerande flygplan var bröderna Orville och Wilbur Wright. För att klara detta måste de ta fram en egen lätt förbränningsmotor utöver en bättre propeller, bättre vingprofiler och bättre metoder att styra flygplan än någon före dem. De gjorde allt detta på egen hand i sin cykelaffär i Dayton, Ohio.

År 1896 hörde de talas om Lilienthals död och blev intresserade av flygning. Tack vare Lilienthals arbete hade man ju ganska klart för sig hur vingar uppförde sig. De började experimentera med segelflygplan, som de byggde i sin verkstad med hjälp av det de lyckades ta reda på om Lilienthals resultat.

Ett sådant flygplan måste vara lätt. Leonardo da Vinci konstruerade under renässansen flygmaskiner med trä som konstruktionsmaterial och med människan som motor men först med bröderna Wright tog utvecklingen steget från fantasi till verklighet. Lätt vikt var ett grundläggande krav och trä och segelduk valdes därför som konstruktionsmaterial för flygplanskroppen. För att bli både lätt och styv gjordes vingen som ett biplan, vilket också gav hög vingarea om än till priset av högt motstånd.

De flesta av deras försök blev misslyckade och de skylldes detta på Lilienthal. Men deras största misstag var att de likt Lilienthal använde den s k Smeaton-koefficienten.


Den skotske ingenjören John Smeaton hade på 1700-talet tagit fram ett experimentellt uttryck för det dynamiska trycket med en konstant som var något mindre än den ma-

tematiskt korrekta $\frac{1}{2}$ i Bernoullis ekvation. Smeaton-koefficienten användes allmänt under 1800-talet och gjorde att bröderna Wright fick fel vingarea på sina flygplan.

År 1901 tog de tjuren vid hornen och beslöt att ta fram sina egna vingdata. De byggde sig en vindtunnel och satte igång. Bröderna Wright uppfann inte vindtunneln. Den nämndes redan av Leonardo da Vinci på 1500-talet och fanns i slutet av 1800-talet i många länder. Den första byggdes antagligen av Francis Wenham i Greenwich, England, år 1871. Men bröderna Wright var de första att använda vindtunneln i koncentrerat utvecklingsarbete.

De provade mer än 200 vingprofiler som de tillverkade av järn. Den viktigaste parametern som definierar en vinges egenskaper är sidoförhållandet dvs spännvidden i kvadrat dividerat med den bärande arean (b^2 / S). Bröderna Wright var de första som studerade inverkan av sidoförhållandet i detalj i sin vindtunnel. De visade att en lång smal vinge ger högre lyftkraft än en kort och bred med samma area. I själva verket är förhållandet mellan lyftkraft och motstånd proportionellt mot kvadratroten ur sidoförhållandet.

Som ett resultat av detta arbete byggde de 1902 sin Glider med ett vingspann av 32 fot och en vingbredd av 5 fot. Detta var också det första flygplan som kunde kontrolleras kring alla tre axlarna. Med detta glidflygplan gjorde de över 800 flygningar vid Kitty Hawk i North Carolina för att utveckla styrningen.



The Wright Glider 1902

Men de ville inte begränsa sig till segelflyg, de ville ha ett flygplan som kunde lyfta av egen kraft. För att komma upp i luften måste de nu lösa problemet med framdrivningen. De var på det klara med att de måste använda en propeller.


Propellern som sådan är en gammal uppfinning. Den har sitt ursprung i väderkvarnen som uppfanns på 1100-talet och snabbt spreds över Europa som en mer flexibel kraftkälla än vattenhjulen. Väderkvarnarna användes långt in på 1900-talet och det låg nära till hands att köra en sådan baklänges för att ge en vind, som kunde användas för framdrivning.

Redan Leonardo da Vinci skissade på propellrar och ett år efter den första ballongflygningen 1783 användes en handdriven propeller på en ballong. Den var ingen framgång på grund av den låga effekten men 1852 användes en ångdriven propeller i ett luftskepp av Henri Giffard. Det tillät honom att flyga över Paris med den svindlande hastigheten av 10 km/tim. Propellrar för marin användning utvecklades också av den svenske uppfinnaren John Ericsson och användes framgångsrikt av Nordsidan i det amerikanska inbördeskriget.

De tidiga flygplanspropellrarna var enkla paddelliknande anordningar och båtpropellrarna kunde inte så lätt användas i luften. Det blev bröderna Wright, som tog de första stegen mot effektiva propellrar för flygplan.

En propeller är aldrig hundra procent effektiv. Verkningsgraden för en propeller definieras som dragkraften multiplicerat med hastigheten dividerat med axeleffekten (FV/P). Detta brukar också kallas Froude-talet efter William Froude (1810-1879), som var först med att använda det. Det brukar också kallas framdrivningsverkningsgraden och uttrycker hur stor del av motoreffekten, som användes för framdrivning.

Efter många experiment lyckades bröderna Wright konstruera en propeller med en verkningsgrad av 70% och detta var kanske deras största bidrag till flygtekniken. Deras typ av propeller användes av alla tidiga flygplansbyggare. Men andra byggde vidare på deras arbete. Teorin och konstruktionen av propellrar fastlades i allt väsentligt i en rapport 1917 av William Durand. Hans propellrar hade en verkningsgrad av 75 till 80%. Idag har en typisk flygplanspropeller en verkningsgrad nära 90%.



Bröderna Wrights propeller

Men när de nu ville använda propellern för att driva sitt flygplan så stötte de på det grundläggande problemet. Flygning kräver hög effekt och låg vikt. Flygande varelser har förmågan att utveckla mycket hög effekt i förhållande till sin vikt. Måsens effektutveckling på 25 W/kg och ännu mer kolibrins 250 W/kg är oerhört mycket större än människans fattiga 3 W/kg.

För att utveckla dessa stora specifika effekter har fåglarna en mycket hög ämnesomsättning. En kolibri förbränner födan 50 gånger så fort som en människa och en del fåglar måste äta sin egen vikt varje dag. Kroppstemperaturen ligger på 43 grader, hjärtfrekvensen vid 400 slag per minut och en flygande fågel andas ungefär 450 gånger i minuten.

Men det räcker inte med hög effekt. Man måste också vara konstruerad för mycket låg vikt. Fåglar har mindre antal ben i sitt skelett än de flesta andra djur. En fågelvinge består nästan enbart av fjädrar med en mycket låg vikt. Många ben är sammanfogade så att muskler inte behövs för att hålla ihop dem. Det finns färre leder, vilket gör skelettet mycket styvt. De fåglar, som är bäst anpassade till glidflygning har också de lättaste skeletten. Benen i skelettet är ihåliga och mycket lätta. En del har diagonala inre strävor som ger extra styrka.

Bröderna Orville och Wilbur Wrights bedrift var att de var först med att bygga en maskin, som kunde utveckla lika mycket kraft per kilo som en fågel. Detta var ingen lätt uppgift i denna ångmaskinernas och gjutjärnets tidsålder. För att driva sin propeller måste bröderna Wright också ha en motor, som var tillräckligt lätt att kunna lyftas upp i luften och tillräckligt kraftfull för att kunna driva deras flygplan.

Nu kom en annan nyligen gjord uppfinning till deras hjälp, kolvmotorn med inre förbränning. Utan den utveckling, som ägt rum inom motortekniken strax innan de båda företagsamma bröderna började arbeta med sitt flygplan, så hade de aldrig kommit upp i luften.


I de ångmaskiner, som man använde på den tiden, sker förbränning och kokning av vatten till ånga utanför cylindern, vars kolv driver axeln. Sedan lång tid tillbaka hade man försökt utveckla motorer där förbränningen skedde inne i cylindern. Den förste att experimentera med sådana motorer var den holländske fysikern Christian Huygens på 1660-talet.

Det dröjde emellertid ända till 1859 innan den franske ingenjören J. J. Étienne Lenoir lyckades bygga en motor med inre förbränning, som kunde drivas kontinuerligt. Nyckeln till detta var tändstiftet. År 1862 patenterade en annan fransman, Alphonse Beau de Rochas, en fyrtaktsmotor. Sexton år senare blev den känd som Otto-motorn när tysken Nikolaus A. Otto lyckades bygga den första fungerande fyrtaktsmotorn. Den första tvåtaktsmotorn byggdes samma år av engelsmannen Sir Dougald Clerk i en form, som i stort sett bibehållits till idag, även om den blev något modifierad av Joseph Day 1891. George Brayton, en amerikansk ingenjör, hade utvecklat en tvåtakts bensenmotor redan 1873 men den var för stor och tung för att vara användbar.

Bensenmotorn fann sin slutgiltiga form genom Gottlieb Daimler, som 1885 introducerade förgasaren och 1889 en motor med cylindrarna i V-form, som hade mycket högre effekt i förhållande till vikten än tidigare motorer. Förutom den elektriska självstarten, som inte kom förrän 1924, så är alla moderna bensenmotorer avkomlingar av Daimlers motor.

Den andra viktiga motortypen med inre förbränning är dieselmotorn, som uppfanns av Rudolf Diesel och patenterades 1892. I dieselmotorn används värmen från kompressionen i stället för ett tändstift för att tända bränsleblandningen i cylindern. Dieselmotorn kan använda enklare bränslen än Otto-motorn men är tyngre på grund av den hållfasthet som krävs av de höga trycken och temperaturerna i cylindern. För flygplan har man därför föredragit den lättare Otto-motorn, och det var också vad bröderna Wright beslöt sig för att använda.

De försökte först att få någon att tillverka en motor åt dem. I bröderna Wrights specifikation för sin motor angavs ett effektkrav på 8 hästkrafter minimum och ett viktkrav på maximalt 90 kg. Ingen motortillverkare var dock intresserad så bröderna beslutade sig för att själva bygga motorn. Tillsammans med en skicklig mekaniker, Charley Taylor, överträffade de med marginal sina egna förväntningar med en effekt på 12 Hk vid 900 varv per minut och en vikt på 77 kg. En av anledningarna till denna framgång var att de optimalt utnyttjade ett för den tiden tämligen nytt material – aluminium – i motorblocket.



Bröderna Wrights motor från 1903

De hade också tur i sitt materialval och sin gjutprocess. De valde den legering som vid den tiden ansågs ha den bästa gjutbarheten – aluminium med 8% koppar. Med moderna materialvetenskapliga metoder har nu delar från detta motorblock analyserats och man har till allmän förvåning kunnat konstatera att denna aluminiumlegering var härdad det vill säga hade mycket högre hållfasthet än väntat.

Värt att notera här är att man inte förrän 1909, dvs först sex år senare, hade utvecklat den första härdbara aluminiumlegeringen (Duraluminium) där härdningen sker genom en så kallad upplösningsvärmebehandling som gör materialet mjukt följt av en åldringsvärmebehandling vid en lägre temperatur. Genom åldringen som då sker erhåller materialet den önskade härdningen och därmed också sin höga hållfasthet.

Det är uppenbart att Bröderna Wright hade tur - jättetur. I en rekonstruktion av förloppet har man konstaterat hur den unika härdningen gått till. På grund av temperaturen hos gjutformarna, smältans temperatur och den därmed sammanhängande avsvälningen under själva gjutningen och senare också tillsammans med temperaturexponeringen under provkörningarna av motorn härdades materialet genom en speciell härdningsmekanism som kallas spinodalt sönderfall som inträffade i temperaturområdet mellan 130 °C och 200 °C. En ovanlig härdningsmekanism, som inom parentes sagt, en svensk professor (Mats Hillert vid KTH i Stockholm) var den förste som lyckades förklara.

Utan denna av flera tillfälligheter uppkomna spinodala härdning är det knappast troligt att den första flygningen hade lyckats och bröderna Wright hade då inte heller kunnat skrivas in på första plats i flyghistoriens 'Hall of Fame'. Återigen ser vi här hur metallurgin påverkar historiens gång.

Så 1903 var i alla fall deras flygplan "The Wright Flyer" klart. Vikten var 340 kg och vingarean 15 m² med en spännvidd av 12 m. De två motroterande propellrarna drevs av cykelkedjor från motorn, som satt baktill på flygplanet.


På hösten 1903 transporterade de sitt flygplan till Kitty Hawk på kusten av North Carolina för att börja flyga. De hade bråttom för de kände flåset i nacken.

De visste nämligen att Samuel P. Langley (1834-1906), en framstående amerikansk vetenskapsman och direktör för tekniska museet i Washington, The Smithsonian Institution, sedan flera år hade arbetat med att lösa flygproblemet genom att arbeta med modellflygplan.

År 1896 flög han en ångmaskindriven modell, Aerodrome No. 5, i en och en halv minut i nästan en kilometer. År 1898 fick han en beställning från regeringen att utveckla ett bemannat flygplan, som kunde användas i det då pågående kriget mot Spanien om herraväldet över Texas. År 1903 flög Langley en bensindriven obemannad modell och hans assistent Charles Manley gjorde två bemannade försök samma år. Det sista ägde rum den 8:e december 1903. Båda försöken slutade med att flygplanet kraschade i Potomacfloden.

Nio dagar senare den 17:e December 1903 gjorde Orville Wright den första lyckade flygningen. Den varade i 12 sekunder och han flög 40 meter. Hastigheten var 15 m/s. Så tät var kapplöpningen att vara först i luften och så liten skillnaden mellan 'succé' och katastrof.

Langley hade aldrig tagit mycket notis om de två lantisarna Wright från Ohio medan de i sin tur var väl medvetna om vad han höll på med. Langley hämtade sig aldrig från besvikelsen och dog som en bruten man medan bröderna Wright flög vidare ut i världen och turnerade både i USA och Europa med sitt flygplan.



The Wright Flyer 1903

Det är intressant att två brödrar, Mongolfier och Wright, låg bakom båda de stora uppfinningarna inom flyget, ballongen och flygplanet. Kanske en tätt sammanhållen familj kan ge den atmosfär av konkurrens och idéutbyte, som krävs för att utveckla nya idéer. Ett stort mått av envishet behövs också och bröderna Wright skulle snart visa att de hade detta i stora mått.

De förbättrade sin maskin så att de 1905 kunde flyga 40 km på 38 minuter. År 1909 köpte amerikanska regeringen en förbättrad version och bröderna startade ett företag The Wright Company för att tillverka flygplan. De invecklade sig i bittra patentstrider med folk, som försökte kopiera deras uppfinning och lyckades 1914 få rätt till ersättning från dessa. Då hade Wilbur hunnit dö i tyfus och Orville sålde sin del i företaget.

Han levde vidare till 1948 och hans medfödda envishet växte med åren. När hans syster Kathrine, som hade deltagit i en del av brödernas tidiga flygningar och varit ansvarig för det gemensamma hushållet, slutligen beslöt sig för att gifta sig, tog han detta som ett förräderi mot familjen och vägrade träffa henne tills hon låg för döden.

Han blev också invecklad i en inflammerad konflikt med The Smithsonian, som försökte hävda att deras tidigare chef, Langley, rätteligen var uppfinnaren av flygplanet. Orville skickade då "The Wright Flyer" till tekniska museet i London för att se till att The Smithsonian inte skulle få ställa ut det i sitt museum. Först efter hans död återvände det till USA och finns nu på The Smithsonian.

Det är intressant att effekten per kg hos The Wright Flyer var 26 W/kg, vilket är nästan exakt detsamma som hos en

mås. Först år 1903 hade människan alltså utvecklat en maskin som kunde matcha naturen. När det väl en gång var gjort gick dock utvecklingen snabbt. Ett modernt stridsflygplan som Gripen utvecklar 2500 W/kg och en rymdraket som Ariane 20000 W/kg. Det ger en uppfattning om utvecklingen under de hundra år som gått sedan bröderna Wright. Flygmaskinerna är de kraftfullaste maskiner människan skapat liksom fåglar och insekter är de kraftfullaste av alla levande varelser.

I ren råstyrka har vi alltså överträffat naturen men vi ligger fortfarande långt efter när det gäller styrning och kontroll av flygningen. Fåglarnas vingar ger till exempel både lyftkraft och framdrivning. Detta kräver en mycket komplicerad rörelse. Vingen måste vridas under slaget eftersom den relativa hastigheten kommer underifrån när vingen går ner och uppifrån när vingen går upp och vingens vinkel får inte avvika allt för mycket från den relativa hastigheten om den ska ha god funktion. För att ge nettokraft framåt fälls vingen ihop när den går upp. Den yttre delen av vingen rör sig dessutom med större hastighet än den inre så att den relativa vinkeln är olika. Genom att vrida den ena vingen i förhållande till den andra kan fåglarna dessutom använda vingarna för att styra i luften.

Fåglarnas verkliga överläge ligger dock inte i mekaniken utan i styrningen. Det finns ingen mänsklig dator eller regelsystem, som skulle klara en svalas flykt genom luften. Kanske kommer framtidens flygplan att utvecklas mot något som liknar en levande varelse med en kraftfull datorhjärna som via ett fiberoptiskt nervsystem styr en kropp av flexibla material. Fortfarande gäller dock Lilienthals ord att fåglarna gör narr av oss som flygare.

Europa tar över efter bröderna Wright

Efter bröderna Wrights flygning år 1903 kom europeerna snart ikapp amerikanerna. I Europa utvecklade man nämligen nya typer av flygplan, som var överlägsna bröderna Wrights. Alla Wrights flygplan styrdes med en nosvinge, vilket gjorde dem instabila och mycket svårstyrda. Moderna testpiloter betraktar det som ett under att bröderna Wright alls kunde flyga. I Europa satsade man istället på stjärtstyrda flygplan, vilka är naturligt stabila. Nosvingar har kommit tillbaka på avancerade stridsflygplan men då krävs avancerade datorer för att klara styrningen.



En bister Blériot inför start 25 juli 1909

I Frankrike var man särskilt aktiva och 1909 blev Louis Blériot först över engelska kanalen i sin Blériot XI. Blériot var ursprungligen maskiningenjör och uppfann en del förbättringar inom bilområdet. 1906 började han ägna sig åt flygning och konstruktion av flygplan. Efter flera misslyckade försök, och vissa framgångar under 1907, konstruerade han 1908 ett monoplan efter delvis nya principer.

Med ett sådant, en Blériot VIII, flög han i oktober 1908 från Toury till Artenay och tillbaka, en sträcka på 28 km, vilken var den första längre överlandsflygningen med monoplan. 13 juli 1909 flög han från Étampes till Orléans, 42 km på 45 minuter, och vann franska aeroklubbens "prix du voyage" på 14 000 francs. Under flygveckan i Reims 1909 vann han också priset för högsta hastighet över 10 km när han kom upp i 77 km/h.

Det han blivit mest berömd för är emellertid att han var den förste att flyga över engelska kanalen. 25 juli 1909 flög han i ett egenkonstruerat monoplan, Blériot XI med en 23 hk Anzani-motor, över kanalen från Les Baraques nära Calais i Frankrike till en äng vid Dover Castle i England. Han blev på så sätt den förste som flög mellan Frankrike och England. Flygturen påbörjades kl. 04.41 och tog 37 minuter och Blériot vann därmed det pris på 1 000 pund som den engelska dagstidningen Daily Mail hade utlyst till den förste som lyckades flyga över kanalen. Detta blev en

epokgörande händelse i flyghistorien och gjorde Blériot världsberömd.

Han verkade sedan huvudsakligen som flygplanskonstruktör av monoplan, särskilt av spaningsflygplan för militärt bruk. Under början av första världskriget kom Blériots konstruktioner till stor användning på ententesidan, men efter hand byttes de ut mot andra konstruktioner som biplan, som ansågs mera fältmässiga.

Blériot grundlade även en av Frankrikes främsta flygplansfabriker, Blériot Aéronautique, och förblev chef för företaget fram till sin död. Han utövade ett stort inflytande på flygteknik och flygindustri i Frankrike.



Blériot vid starten över kanalen 1909

Utvecklingen gick sedan fort. Den första kommersiella flyglinjen startade i Tyskland redan 1910. Militärer i alla länder var förstas intresserade. I Italien var man först med att använda flygplan militärt. De var först med bombning och luftfotografering och de var också de första att få ett flygplan nedskjutet.

Första världskriget 1914-1918 skyndade på utvecklingen. En industri började utvecklas grundad på militära beställningar. Hundratal olika typer flögs och ett flygplan kunde konstrueras, byggas och provas på några veckor. Ofta gjorde man ritningen i krita direkt på verkstadsgolvet. Monoplan, biplan och triplan användes militärt. Till och med ett plan med fyra vingplan provades i prototyp. Bröderna Wrights första flygplan hade ju två vingplan och det blev det vanliga. Vingarna på dessa flygplan stöttades vanligen externt av vajrar och strävor, vilket gjorde att luftmotståndet blev stort. Både dragande och skjutande motorer eller kombinationer av båda användes.

En kreativ konstruktör var holländaren Anthony Fokker. Han anlade 1913 en flygplansfabrik i Schwerin i norra Tyskland och blev efter första världskrigets utbrott föreståndare för Flugzeug-Waffenfabrik i Reinickendorf nordväst om Berlin. Hans självbärande vingar gjorde att han kunde ta bort alla yttre vajrar och strävor och han var också först med att synkronisera en kulspruta med propellern så att man kunde skjuta genom sin egen propeller utan att skjuta ner sig själv.

Fokker hade där hjälp av att man erövrat en fransk Morane med en primitiv anordning av liknande slag (uppfunnen av Raymond Saulnier). När Fokkers förbättrade avbrytare monterades på en Fokker Eindecker (monoplan) uppnåddes en tydlig överlägsenhet över de allierade jaktplanen.

Fokker tog fram omkring fyrtio olika typer av flygplan åt Tyskland under första världskriget och var den som organiserade produktionen. I början var flygplanen gjorda av en träställning överspänd med segelduk men Dornier och Junkers i Tyskland lyckades snart göra flygplan av korrugerad plåt.



En glad Anthony Fokker

Två olika motortyper användes under första världskriget. Den stationära vattenkylda motorn med 4, 6, 8 eller 12 cylindrar var inte olik dagens bilmotorer. Den roterande motorn däremot hade cylindrarna radiellt och roterade runt sin egen vevaxel, som satt fast i flygplanet. Denna motor var lätt och kylde när den roterade i luften men den åstadkom avsevärda gyrokrafter på flygplanet och försvann ganska snart ur drift.

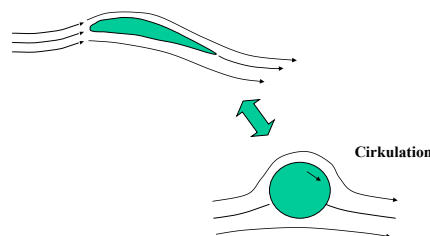
Man började nu också förstå hur vingarna fungerade. Vingens tvingar ju luften att böja av nedåt. Man får ett nedflöde bakom vingen, vilket ger en lyftande reaktionskraft. När luften strömmar över vingen så går den fortare på översidan än på undersidan. Relativt medelhastigheten rör sig luften framåt under vingen och bakåt på översidan. Det är som om den cirkulerade runt vingen. För att förstå vad som händer koncentrerade man sig på denna cirkulation.

Nu är det besvärligt att beräkna strömningen runt en vinge. Det är mycket enklare att räkna på en cylinder. År 1906 fann den ryske matematikern Nikolai Joukowski och tysken Martin Wilhelm Kutta på ett sätt att avbilda strömningen

kring en vingprofil på den runt en cylinder med hjälp av komplexa variabler. Strömningen runt en cylinder var känd sedan länge och genom den så kallade Joukowskis avbildning fick man nu direkt resultatet för en vingprofil.

Under 1890-91 experimenterade Joukowski med cylindrar i strömmande luft och 1891 började han studera flygning. Han besökte också 1895 Lilienthal i Berlin. Joukowski var med vid flera av Lilienthals flygningar och var mycket imponerad. Efter återkomsten till Moskva sade han i ett tal till Samfundet för Naturvetenskap att "den viktigaste uppfinningen inom flyget under senare år är Otto Lilienthals maskiner".

Lilienthal sålde då segelflygplan från sin fabrik i Berlin och Joukowski köpte ett. År 1906 publicerade han två rapporter i vilka han gav matematiska uttryck för lyftkraften på en vinge. Idag är det känt som Kutta-Joukowskis teorem eftersom Kutta påpekade att ekvationen också fanns med i hans avhandling från 1902.



Joukowski transformerade strömningen kring en vinge till den runt en cylinder

Om cylindern var stilla skulle strömlinjerna vara symmetriska på över- och undersidan. Men om cylindern roterar kommer hastigheten att vara högre på översidan och strömningen blir osymmetrisk. Det ger upphov till en kraft på cylindern. Vi vet alla att en boll, som roterar i luften, skruvar sig åt sidan. Genom Joukowskis avbildning kan man beräkna lyftkraften på en vinge eftersom man kan beräkna kraften på en roterande cylinder. Idag ger datorerna helt andra möjligheter att beräkna kraften på vingar men under hela första halvan av 1900-talet var det Joukowskis metod som gjorde det möjligt att konstruera vingar.

Fenomenet är känt som Magnuskraften och är ett fysikaliskt fenomen som uppträder för roterande kroppar. Den innebär att en kropp som rör sig genom en fluid (en vätska eller en gas) samtidigt som den roterar accelereras vinkelrätt mot rörelseriktningen. Effekten är uppkallad efter Heinrich Gustav Magnus, en tysk kemist, som upptäckte och studerade effekten på artilleripjäser, men den var känd redan av Isaac Newton.

Faktum är att 1920 försökte tysken Anton Flettner använda kraften från en roterande cylinder för att driva fram en båt. Hans idé var att låta båtens skorsten rotera. Det fungerade men kraften från skorstenen var betydligt mindre än om motorn hade kopplats till en vanlig propeller. En sådan båt, byggd av cement, låg under många år strandad i Ljungkile.



Enoch Thulin en svensk flygpionjär



Enoch Thulin på Malmén 1915.

År 1903 flög bröderna Wright i USA för första gången och den 25 juli 1909 lyckades den franske piloten Louis Blériot med sitt egenhändigt byggda plan att bli den förste att flyga över Engelska-kanalen. Efter en fransk flygupervisning på Gärdet i Stockholm 1909 drabbades Sverige av flygfeber och Enoch Thulin kom att bli en av de första svenska flygpionjerna.

Han var född 1881 och som åttaåring 1890 förlorade han plötsligt sin far, prästen Andreas Thulin. Hans mor, Ingrid, blev ensam med sex barn i den lilla byn Simris, idag Simrishamn i Skåne, och 1894 flyttade familjen till Lund.

Enoch fick studera och blev lärare i matematik, fysik och kemi, först i Malmö och sedan i Stockholm där han blev medlem i Svenska Aeronautiska Sällskapet 1908. Hans intresse för flyg tog fart.

Han blev intresserad av flygproblemets teoretiska sida och blev doktor vid Lunds universitet 1912 på en avhandling "Om luftmotståndet mot tunna plattor. Dess variation med plattornas hastighet, storlek och form".

Bara ett par dagar efter disputationen reste han till Frankrike för att lära sig flyga. Han lyckades med sina flygprov 12 oktober 1912, men Franska aeroklubben utfärdade hans internationella aviatördiplom först den 2 maj 1913. Även hans svenska diplom är utfärdat först 1913 och har svenskt nr 10.

En flygare kunde på den tiden flyga och få betalt av åskådarna. I juni 1913 köpte Enoch ett nedgången Blériotplan och plockade isär hela planet själv. Efter tio dagar gjorde han en lyckad provflygning och planet skickades med tåg hem till Skåne. Där började han uppvisningsflyga och demonstrera flygplanet för nyfikna åskådare.

Flygplanet var emellertid mycket slitet och Enoch lämnade in det till Oscar Asks verkstad i Landskrona, där han också själv deltog i arbetet med att gå igenom planet. Under arbetets gång blev han kompanjon med Ask och bildade företa-

get AVIS, Aeroplanvarvet i Skåne. Thulin och Ask började snabbt med licenstillverkning av flera olika tyska och franska plan och motorer. Verksamheten blomstrade och AVIS sålde flera flygplan till den svenska staten.

Våren 1914 reste Enoch Thulin till Paris- för att flyga hem ett nytt och bättre flygplan. Det nya planet var tvåsitsigt och hela försommaren gjorde Enoch uppvisningar, ibland med berömda passagerare som den flygtokige skulptören Axel Pettersson, "Döderhultaren". Thulin utförde flera för sin tid uppseendeväckande flygningar. Bland annat flög han i maj 1914, sträckan Malmö-Stockholm på 4 timmar och 17 min, vilket då blev skandinaviskt rekord.

I augusti 1914 övertog Enoch Thulin AVIS-verkstan och med stöd av bland annat uppfinnaren av AGA-fyren Gustav Dalén skapade han industriföretaget AB Thulin Aeroplanfabrik och började licensbygga franska flygplan av typen Morane-Saulnier. Gustaf Dalén, som grundade AGA och var blind sedan 1912 efter en laboratorieolycka, hade troligen träffat Enoch Thulin flera år tidigare. Dalén var född 1869 och blev lite av en mentor för Enoch Thulin.

Framtidsutsikterna verkade ljusa men i samband med första världskrigets utbrott förbjöds plötsligt all privat flygtrafik. I ett slag omtintgjordes alla uppvisningsflygningar men istället expanderade den industriella verksamheten. Enoch konstruerade flygplan och företaget sålde också många flygplansmotorer. Antalet anställda växte 1917 till 350 personer och sex månader senare till närmare 500 anställda. Under en kort period 1918 hade man till och med 1000 anställda.

Personal anställdes dagligen och nya lokaler togs i bruk. Nytt namn blev AETA, Aktiebolaget Enoch Thulins Aeroplanfabrik. Enoch flög inte lika mycket som förr men under sommaren 1915 lyckades han utverka ett begränsat flygtillstånd vilket möjliggjorde uppstart av flygskolan i Ljunghed där förare till försällda plan utbildades.



År 1918 växte företaget till runt tusen anställda med tre stora femvåningskomplex i stål och betong med verkstadslokaler, materialprovningsanstalt, en omfattande motoravdelning, ett eget aerodynamiskt laboratorium samt licenstillverkning av produkter i Danmark. Såväl flygplanstillverkningen som motortillverkningen var mycket framgångsrika och produkterna fick förutom i Sverige även avsättning i Nederländerna och Danmark. Thulin skrev också 1918 till Stockholms stadsfullmäktige och föreslog att man skulle utreda byggandet av en flygplats i närheten av Stockholm. Trots positiva reaktioner kom det dock att dröja till 1936 innan Bromma flygplats kunde invigas.

Genom att utlova snabba leveranser fick bolaget under 1918 en beställning från ett sydamerikanskt land på 33 miljoner kronor. Beställningen var omgiven av stor sekretess men torde ha gällt motorer. Thulin tog väldiga risker. Det finns nämligen starka skäl att anta att ett "sydamerikanskt land" helt enkelt var ett täcknamn för ett europeiskt land, som Tyskland eller Ryssland, för vilket AETA (Thulinverken) inte hade kunnat få exportlicens från Sverige.

Den 11 november 1918 tog dessutom första världskriget slut och den stora 33-miljoners beställningen stoppades. Bolagets chanstagnung på en stor order och fortsatt krig hade misslyckats totalt. Fast kontraktet inte var undertecknat hade bolaget gjort stora investeringar och varuinköp för att kunna hålla den utlovade leveranstiden. Krisen var ett faktum. Thulin avsåg sig i januari 1919 posten som bolagets VD och åkte utomlands några månader. I april var arbetsstyrkan nere i c:a 80 personer.

Enoch Thulin återkom emellertid snart och återupptog sina uppvisningar. Han omkom den 14 maj 1919, när han gjorde en provflygning i Landskrona inför en kommande uppvisning. Han hade inte flugit på ett år, men kände sig troligen utmanad av duktiga flygare från kontinenten, som skulle visa upp sig i Köpenhamn.

Han gick till väders strax efter klockan halv åtta och gjorde först en sväng in över staden för att sedan styra söderut mot Barsebäck. Thulin var emot konstflygning och tog inte onödiga risker. Den 14 maj tänjde han dock på gränserna för vad dåtidens plan klarade. När han ett par minuter senare kom tillbaka hamnade hans tvåsitsiga Thulin K plötsligt i våldsamma svängningar. Efter ett par våghalsiga dykningar och loopar hade han tappat herraväldet över den lätta maskinen. Han kom i en spinn, som inte gick att häva. Man tror att han dog innan han nådde marken.

Begravningen var statsmannamässig med en lång rad framstående personer som gäster och ett begravningsståg genom staden med Thulinverkens blåsorkester i täten och breda lager av folk längs gatorna.

Thulins olycka och slutet på första världskriget innebar ett totalstopp för flygplanstillverkningen i Landskrona. Ett av hans flygplan finns hängande i taket i den s.k. Thulinsalen på Landskrona museum, tillsammans med ett antal stjärncylinderdrivna propellermotorer och andra attiraljer från det svenska flygets absolut tidigaste period.

Snart efter krigsslutet började Thulinverken tillverka bilar på tysk licens. Man insåg att det var en bärkraftig framtidsatsning och produktionen kom snart igång. Bilproduktionen fortsatte till 1928. Även en egen motorcykelmodell kom i produktion och en slags slädbil utprovades och tillverkades utan att aldrig riktigt få en chans att etablera sig.



Det första flygplanet, Thulin D, Parasol, som byggdes i Landskrona 1916.

Även flygskolan i Ljungbyhed drabbades av krigsslutet. Skolan öppnade även för utländska elever men antalet militära flygare sjönk dramatiskt efter kriget och i april 1920 avvecklades skolan. När F5 stationeras i Ljungbyhed 1925 togs dock lokaler och banor åter i bruk och efter nedläggningen 1996 tog Trafikflyghögskolan, som drivs av Lunds universitet, över området.

Till Enoch Thulins minne instiftades 1944 Thulinmedaljen, som finns i tre valörer: guld, silver och brons. Det är den förnämsta utmärkelsen inom flyg- och rymdbranschen i Sverige. Den utdelas av Flygtekniska Föreningen efter godkännande av IVA (Ingenjörsvetenskaps Akademin).



Thulinmedaljen

Inte bara Thulin

Även före Enoch Thulin fanns det folk i Sverige som sveptes med i intresset för flyg under tiden runt sekelskiftet 1900. En sådan var Carl Richard Nyberg, (1858–1939), kallad "Flyg-Nyberg".




Han var en av många uppfinnare inom maskinteknik, som verkade i Sverige omkring sekelskiftet 1900.

Han fick patent på en blåslampa 1881 och konstruerade också många andra maskiner. År 1882 startade han egen tillverkning av blåslampor i en tvättstuga på Luntmakargatan i Stockholm. År 1884 flyttades tillverkningen till Sundbyberg, där den till en början skedde i ett uthus under blygsamma förhållanden. Affärerna gick dock bra och Nybergs lampfabrik blev före första världskriget Sundbybergs näst största företag i

landen. Affärerna gick dock bra och Nybergs lampfabrik blev före första världskriget Sundbybergs näst största företag i

nedanför sin villa så att han via en räls kunde få ut Flugan på isen. Han gjorde flera prov med Flugan på Askrikefjärdens is, både lyckade och misslyckade. Flygplanet var förankrat till en stolpe i isen med en lång lina och kördes i cirkelbana. Vid ett provtillfälle på rundbanan på isen med Flugan havererade planet och fick omfattande skador. Nyberg klarade sig dock helskinnad.

Flugan var fem meter mellan vingpetsarna och hade en sammanlagd vingyta på 13 m². Motorn var en av Nyberg själv konstruerad ångmaskin på 38 kilo, som eldades med ett antal gasoljelampor. Motorn gav en maximal effekt på 10 hk vid 2000 varv per minut, ett för den tiden extremt högt effekt/vikt-förhållande för en ångmaskin. Detta var ändå inte nog för att få upp det 80 kilo tunga planet i luften. Endast ett antal korta hopp på någon halvmeter åstadkoms och Nyberg fick lida mycket spe för detta. Senare har han dock blivit erkänd som en av pionjerna inom flyg. Han slutade med sina flygexperiment omkring 1910. Flugan anses av eftervärlden ha funnits i två versioner, en första version från 1902 (cirka ett år innan bröderna Wright hade färdigutvecklat sitt första plan) och en version från 1904.



antalet anställda efter AB Sieverts Kabelverk. År 1913 hade företaget cirka 200 anställda

Nyberg är dock mest berömd som flygpionjär och fick på grund av detta smeknamnet "Flyg-Nyberg". Redan 1874 byggde han en modell av en helikopter, som drevs av ett fjäderverk och kunde lyfta två meter och från 1899 började han göra experiment "för flygproblemets lösning" med sitt egenkonstruerade försöksflygplan Flugan. Proven utfördes på en rundbana av träplank, en så kallad karusellbana, utanför Nybergs villa på Täckas udden vid Grönstaviken på norra Lidingö och under vintern på en plogad rundbana på Askrikefjärdens is.

Omkring 1908 uppförde han en flyghangar med speciellt utformat tak och öppningsbar port mot sjön vid strandkanten


Carl Richard Nyberg var även en pionjärer inom aerodynamiken och i hur flygplanets vingar skulle vara konstruerade. Han fastställde till exempel sambanden mellan dragkraft, lyftkraft, strömningsmotstånd och stabilitet i en egen vindtunnel för modeller.

Det stora problemet för Nyberg var att han inte hade tillgång till små förbränningsmotorer som kan ge avsevärt högre effekt i förhållande till vikt än den mest kompakta ångmaskin. I december 1903 kunde bröderna Wright i USA för första gången få ett flygplan med en pilot att hålla sig i luften ett par hundra meter med hjälp av en liten 16 hk bensindriven förbränningsmotor. Deras plan, en dubbeldäckare med 12 meters vingbredd, hade en vikt inklusive pilot på cirka 300 kilo, avsevärt mer än Flugan.



Den svenska flygmaskinsuppfinnare, som fick störst internationell uppmärksamhet under denna tid var inte Nyberg utan göteborgaren Bert. H. Wallin. Han satsade på flygning med flax och mellan 1905 och 1910 byggde han stora vingslagsapparater delvis med ekonomiskt stöd av ett särskilt bolag. År 1906 bildade Wallin företaget AB Aviator för detta ändamål.

Det var ett i sitt slag beundransvärt arbete. En person av idag skulle knappast kunna gissa vad dessa apparater skulle användas till, så fullständigt skiljer de sig från våra dagars flygmaskiner. Inte heller lyckades man flyga med dem. Det längsta man kom enligt en åskådare var att hoppa på stället. När man ser bilden nedan har man svårt att förstå hur ens det lyckades.



Ingeniör Bert H. Wallins orthopter 1910

Ur Tekniska Museets samlingar

Den första svensk som flög ett flygplan (800 m) var civilingenjören Georg Unné medan han var bosatt i Frankrike. Han var flygplans- och motorkonstruktör, sedermera chef för Salmson flygplans- och motorfabrik.


Sveriges första bolag för tillverkning av flygplan bildades emellertid 1910 av Oscar Ask och Hjalmar Nyrop. Företaget AB Nyrop & Ask byggde i Landskrona det första svensktillverkade aeroplanet, Ask-Nyrop Nr 1, "Gräshoppan". Det liknar mycket mer en flygmaskin av idag än Wallins maskin.

Vid de första försöken 28 april i Ljungbyhed orkade dock den alltför svaga motorn inte lyfta planet. Efter ombyggnad och med ny motor återvände Hjalmar Nyrop till Ljungbyhed och lyckas i månadsskiftet augusti/september få upp flygplanet i luften. Han blev därmed den förste svensk som flög ett svensktbyggt flygplan i Sverige.



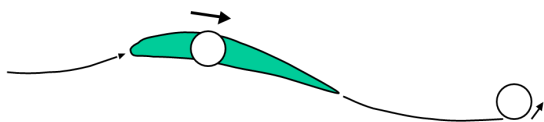
Ludwig Prandtl upptäckte toppvirvlarna

Ryssen Joukowskis metod var ett stort steg framåt när det gällde att utforma en vinge men idag har man bättre metoder. Den som har störst del i detta är Ludwig Prandtl, som kanske är den som bidragit mest till flygteknikens utveckling.



Cirkulationen runt en vingprofil innebar ett problem för de tidiga flygteknikerna. Om det från början inte var några virvlar i luften så måste summan av alla virvlar förbli noll även om en vingprofil förs in i strömningen. Om det ska vara en cirkulation runt vingprofilen så måste det alltså någonstans i strömningens fält finnas en annan med samma styrka men motsatt

riktning. Den förste som upptäckte denna andra virvel var Ludwig Prandtl. I en vindtunnel lyckades han fotografera virvlar som lösgjordes från bakkanten på vingen och följde med strömmen bakåt.



Ludwig Prandtl (1875-1953) blev professor i Göttingen vid 29 års ålder och stannade där hela livet. Han startade det berömda Kaiser-Wilhelm Institutet för strömningsteknik och gjorde viktiga uppfinningar när det gällde vindtunnlar och andra aerodynamiska utrustningar. Hans inflytande spreds inte bara genom publikationer utan framförallt genom många briljanta studenter, som utbildades av honom.

Från början studerade Prandtl mekanik i München och doktorerade för August Föppl. Senare blev han Föppls svärson. Det sägs att när Prandtl närmade sig fyrtio tyckte han att det var dags att gifta sig. Han skrev ett brev till Föppl och bad att få gifta sig med en av hans döttrar. Föppl hade två döttrar och den tankspridde Prandtl glömde att tala om vem han avsåg. Familjen Föppl höll ett eget rådslag och det visade sig att en av döttrarna kunde tänka sig att ta sig an Prandtl. Tydligen levde de lyckligt tillsammans resten av livet. Så kunde det gå till på den tiden.

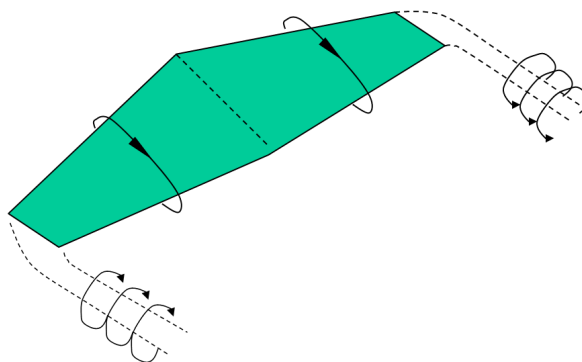
Prandtls största bidrag till strömningläran är gränsskiktsteorin. I augusti 1904 samlades en liten grupp av matematiker och fysiker i den idylliska tyska staden Heidelberg till den tredje internationella matematikkongressen. En av talarna var den endast 29-åriga Ludwig Prandtl. På tio minuter lyckades han

presentera en av de viktigaste genombrotten i strömningläran.

Före Prandtls gränsskiktsteori hade man bara kunnat räkna på inkompressibel, friktionsfri strömning. Det var känt att resultaten inte stämde med verkligheten. Till exempel blev motståndet lika med noll. Prandtls stora ide' var att dela strömningen kring en kropp i två områden. Bara i ett tunt skikt närmast kroppen, gränsskiktet, hade friktionen betydelse. I resten av strömningen kunde man försumma friktionen. Denna teori innebar att beräkningarna förenklades väsentligt. Det blev nu möjligt att förutsäga avlösning av strömningen, friktion och värmeöverföring.

Som vi vet från fåglarna glider luften utåt på vingen och lämnar vingspetsen som en toppvirvel. Den här virveln släpas efter flygplanet och ger upphov till ett motstånd. En av Prandtls viktigaste bidrag till flygtekniken var att han förklarade detta så kallade inducerade motstånd eller motståndet på grund av flygning. Prandtl förklarade därmed något som observerats redan av bröderna Wright, nämligen att motståndet på en vinge beror på det så kallade sidoförhållandet det vill säga förhållandet mellan bredd och längd på vingen. Ett högt sidoförhållande ger mindre motstånd eftersom toppvirvlarna är svagare.

Ibland kan man se dessa virvlar när ett flygplan flyger med hög anfallsvinkel och tryckskillnaden över vingen är stor. Vattnet i luften kondenseras då och två vridna linjer sträcker sig bakåt från vingspetsen. Förutom att de innebär ett motstånd på flygplanet så ger dessa virvlar upphov till turbulens bakom flygplanet. Toppvirvlarna från ett stort flygplan sträcker sig ett par kilometer bakåt och kan kasta runt ett mindre flygplan som kommer för nära. De är också orsaken till att man flygplan inte kan starta för tätt från flygplatser.



En annan konsekvens av toppvirvlarna är den så kallade "markeffekten". När ett flygplan flyger nära marken, flyter det så att säga fram på toppvirvlarna och kan flyga med mindre motstånd. Bröderna Wright kom förmodligen aldrig ut ur markeffekten vid sin första flygning. Man kan också se fåglar använda den för att få upp farten för stigning.

Även om man inte kan eliminera det inducerade motståndet så kan man minska det genom en lämplig form på vingen. Prandtl visade att motståndet minskade om bredden på vingen varierar som hos en ellips. Den höga prestandan hos Spitfire-flygplanet under andra världskriget berodde bland annat på dess elliptiska vingar.

Charles Lindbergh och flygets genombrott

Efter bröderna Wrights första flygning 1903 gick utvecklingen snabbt. Många olika flygplan byggdes och provades och aerodynamiken föddes. Joukowski visade hur strömningen kring en vinge kunde beräknas från den kring en cylinder. Prandtl uppfann metoden med gränsskikt och hans assistent von Karman visade hur teorierna kunde användas i praktiken. Charles Lindberghs ensamflygning över Atlanten 1927 var kulmen på en snabb teknisk utveckling och blev genom sitt massmediala genomslag ett genombrott för flyget.

Mycket av arbetet med aerodynamik under mellankrigstiden bestod i Prandtls efterföljd i försök att förstå virvlar. Theodore von Karman gjorde stora insatser på detta område. Han var född i Ungern och blev intresserad av flyg under ett besök hos en flickvän i Paris. Hon släpade nämligen med sig den motsträvige Theodor till en flyguppvisning av den franske flygaren Henri Farman.



Von Karman blev intresserad och började studera hos Prandtl i Göttingen. Så småningom blev han som professor vid California Institute of Technology en av de ledande inom den amerikanska flygtekniken. Han satte också upp ett forskningsinstitut i Bryssel, som fortfarande bär hans namn. Han är känd för den så kallade Karmans virvelgata, som innebär att virvlar efter en kropp tenderar att ordna sig i ett zick-zack mönster.

Under 1920-talet började forskningens resultat få en allt större betydelse för flygets utveckling. Forskningsinstitut med avancerad provutrustning byggdes i många länder. Framförallt den amerikanska National Advisory Committee for Aeronautics (NACA) började spela en dominerande roll.

Atlanten fascinerade flygarna och 1919 utfäste fransmannen Raymond Orteig \$25000 till den, som flög nonstop mellan New


York och Paris för första gången. Många försökte, ibland med tragiska resultat. År 1919 försökte sig tre stora flygbåtar från amerikanska flottan på den första överfarten och bara en av dem kom fram.



Slutligen år 1927 lyckades Charles A. Lindbergh i sitt Ryan monoplan "Spirit of St. Louis". Kämpande mot dimma, nedisning och brist på sömn landade Lindbergh till slut välbehållen på Le Bourget i Paris klockan tio på kvällen den 20:e maj 1927. Spirit of Saint Louis hade burit honom 6000 km på 33 och ½ timme.

När den unge amerikanen och svenskättlingen Charles Lindbergh landade på Le Bourget utanför Paris den 21:a maj 1927 hälsad av tusentals människor, förstod varken han eller någon annan vilken betydelse hans bedrift skulle få för flygets utveckling. I den gryende massmediaåldern blev Lindbergh emellertid över en natt den mest berömde mannen i världen. Månaderna efter hans flygning startade hundratals nya flygföretag. Det var flygets genombrott. Ändå var han inte den förste, som flög över Atlanten även om han var först att göra det non stop. Och bakom sig hade han 25 års utveckling, som hade lett fram till hans berömda flygplan "Spirit of Saint Louis".

Spirit of St. Louis" var konstruerat för en enda sak: att komma till Paris. Extra bränsletankar byggdes in och vingspannet ökades för att klara den extra vikten. För att hålla nere vikten tog Lindbergh bort allt han kunde avvara som radio, fallskärm och navigationsljus. Han skaffade sig till och med lättare stövlar och skar ner på antalet kartor. Istället för den vanliga sitsen satt han i en lättare korgstol.



Spirit of Saint Louis

Varför var det då så viktigt att hålla nere vikten? Orsaken är en ekvation, som bestämmer bränsleförbrukningen på flygplan. Den effekt som behövs för att driva fram planet är motorens dragkraft multiplicerad med hastigheten. Den effekt, som man tillför till flygplanet är bränsleförbrukningen multiplicerat med energiinnehållet i bränslet. Om man dividerar dessa effekter får man den verkningsgrad motorn behöver dvs:

$$\eta = \frac{FV}{\dot{m}_f h}$$

Nu skall dragkraften balansera motståndet på flygplanet så $F=D$. Vidare skall lyftkraften på flygplanet balansera vikten så $L=mg$. Då får man följande ekvation för bränsleförbrukningen om "h" är energiinnehållet i bränslet:

$$\dot{m}_f = \frac{mgV}{h\eta L / D}$$

Som vi sett i kapitlet om fåglarna så kommer ett flygplan som släpps på höjd att glida en sträcka L/D när det faller en meter. Förhållandet mellan lyftkraft och motstånd L/D brukar därför kallas för glidtalet och är ett mått på hur effektiv aerodynamiken är. För låg bränsleförbrukning ska man ha ett högt glidtal. Man ska naturligtvis också ha en bra motor och ett energirikt bränsle. Men det är också viktigt att minska vikten och det var den som Lindbergh framförallt kunde påverka.

Förhållandena är litet mer komplicerade än vi har beskrivit här eftersom glidtalet och motorens verkningsgrad varierar med

hastigheten. En annan sak är att när bränslet förbrukas så minskar flygplanets vikt och därmed också den lyftkraft, som behövs för att hålla det på samma höjd. Om man ligger kvar på samma höjd och fart, vilket ofta krävs av flygtrafiken, så kommer motståndet D att vara lika. Därmed minskar L/D och bränsleförbrukningen tenderar att öka ju längre flygplanet flyger. Alternativt kan man låta flygplanet stiga så att motståndet minskar i den tunnare luften.

Spirit of St. Louis populariserade monoplanen och markerade början på slutet för de gamla biplanen. Fördelen med biplanen var deras höga lyftkraft. Samtidigt hade de ett mycket stort motstånd. Luftmotståndet hos Spirit of Saint Louis var ungefär hälften så stort som på bröderna Wrights flygplan.




försök att flyga runt jorden. Planet försvann över västra Stilla Havet och har aldrig återfunnits.

Lindbergh följdes snart av andra. Amelia Earhart blev den första kvinnan att flyga över Atlanten som passagerare i en Fokker Friendship 1928 och 1932 satte hon ett nytt hastighetsrekord på 13 och 1/2 timme i en Lockheed Vega. År 1935 blev hon den första kvinnan att flyga över Stilla Havet. Hon omkom tyvärr 1937 tillsammans med sin navigatör Fred Noonan under ett

Trafikflyget och propellern



Civilflyget började ta fart redan före första världskriget, först som postflyg och sedan för passagerare. Det första passagerarflygplanet byggdes i Ryssland. Den fyrmotoriga Sikorski Ilja Muromez erbjöd passagerarna en hel del bekvämligheter. Den slutna kabinen var utrustad med bekväma stolar. I den bakre delen fanns det en avskild privat kabin med en säng. På övre däck fanns ett tvätttrum och det fanns ljus, värme och toalett. De första 16 passagerarna gjorde i februari 1914 en första provflygning. I regelrätt trafik kom dock aldrig maskinen. Det första världskriget gjorde att all civil trafik upphörde.



Den första flyglinjen startade istället i USA med en flygbåt som 1914 trafikerade linjen St. Petersburg—Tampa i Florida. Maskinen flög två gånger om dagen över Old Tampa Bay. För fem dollar kunde man transporteras över bukten på bara 20 minuter. Tåget kostade bara en dollar men tog en timme. Flygplanet var fortfarande ett biplan liksom bröderna Wrights.

Man lämnade snart trä och segelduk och övergick till att göra flygplanen av aluminium. Pionjär på området var Hugo Junkers i Tyskland. En del av DNA från moderna flygplan kan hittas i det tyska Junkers F 13 för fyra passagerare från 1919. Det av Hugo Junkers utformade flygplanet var ett stort steg framåt jämfört med sina trä-och-tyg biplan samtida. Det var ett lågvingat monoplan av korrugerad plåt. Skalet tillverkades av en aluminiumlegering som kallas duraluminium, delvis förspänd och vingbalkar bar en del av skjuvbelastningarna.

Framgången för F13 banade väg för andra tidiga flygplan med metallskal som utvecklades av Fokker och i USA kom det av William Stout utformade Ford Trimotor, som flög 1926. Ford Trimotor var ryggraden i den amerikanska flygindustrin under 1920-talet och var helt och hållet gjort av metall.

Spirit of St. Louis populariserade monoplanen och markerade början på slutet för de gamla biplanen. Fördelen med biplanen var deras höga lyftkraft. Samtidigt hade de ett mycket stort motstånd. Luftmotståndet hos Spirit of Saint Louis var ungefär hälften så stort som på bröderna Wrights flygplan.

Lockheed Vega var ett annat högpresterande monoplan, som flög för första gången 1927. En ny detalj på detta flygplan var en motorkåpa som täckte den 450-hk Pratt & Whitney Wasp luftkylda motorn. Motorkåpan minskade luftmotståndet dramatiskt och topphastigheten på en Lockheed Vega ökade från 260 till 300 km per timme. Glidtalet L/D för en Vega var 11,4, vilket var ovanligt högt för sin tid. Det var ungefär det samma som en mäs klarar av. Efter trettio års aerodynamisk utveckling hade man alltså nått så långt. Det var emellertid fortfarande lång väg till albatrossen på omkring 20. Dit skulle man inte nå förrän 40 år senare med Boeing 747.

Civilflyget började nu ta fart först som postflyg och sedan för passagerare. Det amerikanska Pan American Airways blev ledande på flygningar över Atlanten och Stilla Havet. Som ett tecken på utvecklingen kom 1927 den första kabinpersonalen och det var vid engelska Imperial Airways. I lyxflygplanet "Silver Wing" reste passagerarna i en komfortabel flygkabin med egen steward och fördrev tiden med en fyrrätters middagsmeny. Den första flygvärdinnan var amerikanskan Ellen Church. Hon var utbildad sjuksköterska och hobbypilot. Hon övertalade Boeing Air Transport, föregångare till United Airlines, att de behövde en sjuksköterska ombord för att passagerarna skulle känna sig säkra

På 1930-talet började propellerplanen nå sin slutliga form. Man införde infällbara landningsställ och överladdade motorer. Motorns effekt tenderar att falla med höjden när luftens täthet minskar och utan överladdare har man svårt att flyga över 5000 m. År 1929 nådde ett flygplan med en överladdad Pratt & Whitney Wasp för första gången över 10000 m.

Det första flygplanet av modern typ var Boeing 247. Dess maximala L/D var 13,5. Omkring 75 Boeing 247:or byggdes, men planet utvecklades inte vidare kanske beroende på att Boeing hade fullt upp att göra med bombflygplan inför andra världskriget.



Ett mycket liknande flygplan var Douglas DC-2. Från detta flygplan utvecklades Douglas DC-3, som innehöll all den mest moderna tekniken för sin tid. Med 21 passagerare och en hastighet på 3 000 meters höjd av 300 km i timmen, satte detta flygplan en ny standard för civilflyget.

DC-3 är kanske det mest kända flygplanet i världen. Det flög för första gången i december 1935 och kom i trafik sommaren 1936. Sjuettio år senare flög mer än tusen DC-3 fortfarande.



Från 1930-talet hade formen på flygplanen hållit sig i stort sett oförändrad. Men framdrivningen stod inför en revolution. Innan Lindbergh gjorde sin flygning hade motortekniken avancerat mycket. Wright Flyers motor hade en effekt av 12 hk, vilket innebar 26 W per kg flygplan. Spirit of Saint Louis motor hade 220 hk eller 170 W per kg flygplan alltså mer än sex gånger så mycket.

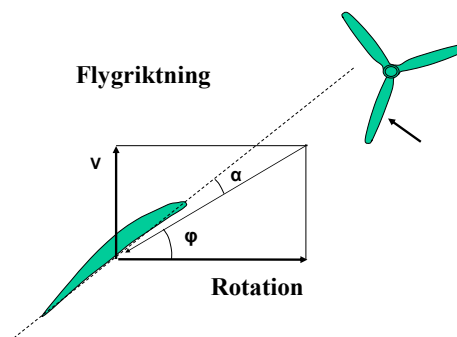
När världen närmade sig andra världskriget krävde emellertid militärflyget allt högre hastigheter. Nu började propellern bli ett hinder för utvecklingen. Propellern var en av bröderna Wrights viktigaste bidrag till flygtekniken och sedan deras tid hade man hade lagt ner mycket arbete på att förbättra den. Efter många experiment lyckades bröderna Wright konstruera en propeller med en verkningsgrad av 70% och detta var kanske deras största bidrag till flygtekniken. Deras typ av propeller användes av alla tidiga flygplansbyggare. Men andra byggde vidare på deras arbete. Teorin och konstruktionen av propellar fastlades i allt väsentligt i en rapport 1917 av William Durand. Hans propellar hade en verkningsgrad av 75 till 80%. Idag har en typisk flygplanspropeller en verkningsgrad nära 90%.

Det stora problemet med propellern är att den möter varierande förhållanden beroende på flyghastigheten. Strömningen kring en propeller är komplicerad. Den fungerar som en roterande vinge som ger lyftkraft när den roterar genom luften. Ett tvärsnitt genom propellern visar därför en vingprofil. Denna utsätts för en anströmmade luft vars hastighet är sammansatt dels av flygplanets hastighet framåt, dels av propellerns rotation.

Den senare hastigheten ökar ju närmare toppen på bladet man kommer. Lyftkraften på bladet ökar med vinkeln till den anströmmade luften, α i figuren, men bara tills luften löser av från väggen. Vinkeln får alltså inte bli vare sig för stor eller för liten och för att klara det är det nödvändigt att göra bladet vri-

det i längsled.

Men om nu flyghastigheten varierar så kan ju ändå vinkeln hamna fel. För att kompensera för det vrider man hela bladet kring infästningen i propelleraxeln. Det kräver en komplicerad mekanik.



Redan på 1800-talet föreslog den franske flygpiomjären Alphonse Penaud sådana vridbara blad men det dröjde till 1924 innan H S Hele-Shaw och T E Beacham i England kom med ett fungerande patent. I praktisk användning kom sådana vridbara blad omkring 1935 efter pionjärbete av Frank Caldwell och Hamilton Standard Company. När Boeing 247 kom 1933, hade det problem att flyga över Klippiga Bergen på 2000 meters höjd på sin fasta propeller. Med en vridbar propeller blev prestanda mycket bättre. Nu kunde man automatiskt justera vinkeln på bladen så att propellern blev så effektiv som möjligt.




Som USA:s ledande propelleringenjör och designer under flygrevolutionen på 1920-talet och 1930-talet, var Frank Walker Caldwell (1889-1974) en viktig bidragande orsak till utvecklingen av framdrivningstekniken. Caldwell övervakade utvecklingen av metalliska ställbara propellar under sin tid som Förenta Staternas regerings chefspropelleringenjör 1917-1928 och inom industrin under 1929-1938. Under den tiden startade han provanläggningar för propellar och lade grunden för en lyckad teknisk utveckling.

Men den luft som möter propellerbladen har alltid högre hastighet än flygplanet och när hastigheten på flygplanen ökade hamnade man i ett annat problem. Luftstötter började uppstå på bladen och det krävdes större arbete att dra propellern runt samtidigt som lyftkraften på bladen minskade. Man hade börjat närma sig den så kallade ljudvallen och en ny typ av motor krävdes. Jetmotorerna ersköndes.

Propellern vid ljudhastigheten

Teknisk utveckling sker ofta i små steg genom innovationer som förbättrar effektivitet och teknik. Karakteristiskt för en sådan utveckling är bättre tillverkningsmetoder och förbättringar i konstruktionen genom nya varianter av existerande produkter. En sådan gradvis utveckling ägde rum när det gällde propeller-motorerna under tiden före det andra världskriget. Genom stora kostnader och ansträngningar lyckades man under perioden 1925-1945 att tiodubbla effekten på motorerna från 350 hk till 3500.

Varför krävdes då en sådan ökning av effekten? Svaret är behovet av att flyga fortare och det därmed följande ökade motståndet på flygplanet men framförallt på propellern. Man började närma sig ljudvallen.



En störning i luften sprids med den så kallade ljudhastigheten. Den förste som försökte beräkna värdet på ljudhastigheten var Isaac Newton. Den engelske kemisten Robert Boyle, 1627-1691, hade funnit att produkten av trycket "p" hos en gas ökar när volymen "v" minskar på ett sådant sätt att $p \cdot v = \text{konstant}$. Det kallas Boyles lag och utgående från den beräknade

Newton ljudhastigheten till 290 m/s.

Tyvärr är det en bra bit under det värde på 340 m/s, som man mätte upp från tidsskillnaden mellan mynningsflamman och knallen från en kanon.


Newton antog att det berodde på damm och vattenånga i luften men i själva verket visste han inte tillräckligt mycket. Man måste vänta på utvecklingen inom värmeläran, eller termodynamiken, innan man kunde komma till ett bättre värde.

Mer än ett århundrade efter Newton påpekade den franske matematikern Pierre Laplace, att när en ljudvåg går genom luften så ändras förhållandena så snabbt att den inte hinner förlora någon värme. En kropp som inte har något värmeutbyte med omgivningen kallar man adiabatisk. För sådana förlopp hade man härlett samband mellan tryck, volym och temperatur. Det är ur dem som man får uttrycket för ljudhastigheten. Det förklarade felet i Newtons beräkningar och Laplace visade att ljudhastigheten i en gas kan beräknas ur det enkla uttrycket:

$$a = \sqrt{\gamma RT}$$

Här är γ och R två konstanter, som för luft är $\gamma=1.4$ och $R=287 \text{ m}^2/\text{s}^2 \text{ K}$ där $R=\check{R}/M$ och $\check{R}=8314$ är den allmänna gaskonstanten och "M" är molekylvikten hos gasen. Ljudhastigheten beror alltså bara på temperaturen i luften. Temperaturen mäts i grader Kelvin räknat från den absoluta nollpunkten – 273 grader Celsius. Vid den absoluta nollpunkten $T=0$ har all inre energi och all arbetsförmåga försvunnit. Ljudhastigheten är noll. Världen har frusit fast.

Machtalet $M=V/a$ är en viktig storhet i flygtekniken. Det är uppkallat efter Ernst Mach (1838-1916), en filosof och fysiker från Österrike. Han beskrev och förklarade 1877 de ljudvågor han observerat kring

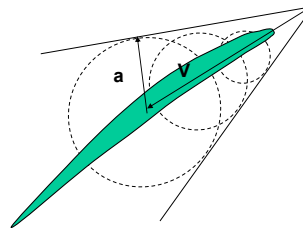


en projektil i överljudsfart i form av en kon kring projektilens nos. Ernst Mach's historiska fotografi från 1887 visade en stötvåg kring en gevärsskula i överljudsfart.

Mach blev professor i matematik i Graz 1864, professor i fysik i Prag 1867 och professor i filosofi i Wien 1895. Han sysslade alltså inte bara med aerodynamik utan allt mera med filosofi. Han kom där att påstå att endast våra sinnesupplevelser av ting egentligen är verkliga och inte tingen i sig. Denna för en lekman något egocentriska idé fick en viss betydelse då den förde till ett ifrågasättande av exempelvis atomläran och begrepp som absolut tid och absolut rum. Detta i sin tur kom att sätta den newtonska fysiken i gungning på ett sätt som kom att bana väg för Einstein och andra moderna fysiker.

Hur som helst. På ett flygplan är det propellern som först får kännning av problemen vid högre hastigheter. Den luft som möter propellerbladen har alltid högre hastighet än flygplanet och när hastigheten på flygplanen ökar hamnar man i ett problem. Luftstötter börjar uppstå på bladen och det krävs större arbete att dra propellern runt samtidigt som lyftkraften på bladen minskar.

Störningar i luften sprider sig som ringar på vattnet. Anta att bladspetsen i ett visst ögonblick åstadkommer en sådan störning, som sprider sig med ljudhastigheten "a". Om nu bladet rör sig genom luften med en högre hastighet "V" så har efter en sekund störningen rört sig sträckan "a" men bladet sträckan "V" och under tiden lämnat efter sig en serie av störningar, som tillsammans bildar en front eller stötvåg. Denna stötvåg släpar bladet med sig genom luften. Det är som om ett lakan hängde över bladspetsen och det ökar motståndet. När hastigheten vid bladspetsen närmar sig ljudet kommer bullret också att öka kraftigt på grund av stötar och avlösning.



Luftstötter bildas vid hastighet nära ljudet

Problem med ljudvågor på propellrar uppstod under 1930-talet när hastigheten på flygplanen ökade.

Stora ansträngningar gjordes att förbättra propellrarnas utformning så att de skulle klara dessa högre hastigheter. Det är hastigheten vinkelrätt mot bladspetsen som åstadkommer stötarna i luften. Ett sätt att minska benägenheten för stötar är därför att böja bladen bakåt eller framåt. Den lokala hastigheten på bladet kan också minskas genom att göra bladet tunnare. Genom att använda tunna och svängda blad har man kunnat tänja propellrarna närmare ljudhastigheten.

För normala propellrar bör Machtalet stanna under ca 0.8. Speciella propellrar för hög hastighet kan fungera till 0.85-0.9. Detta begränsar flyghastigheten till lägre värden än så. När trettiotalet gick mot sitt slut var tiden mogen för en ny teknik och en sådan kom också. Jetmotorn gjorde sitt intåg.



Dags för jetmotorn

Som vi sett är propellerns största nackdel att den har stora problem när bladspetsarna närmar sig ljudhastigheten. Luftströmmen från en propeller kan inte bli högre än ljudhastigheten. Enligt Newtons reaktionslag kan den därför inte flyga fortare än ljudet.

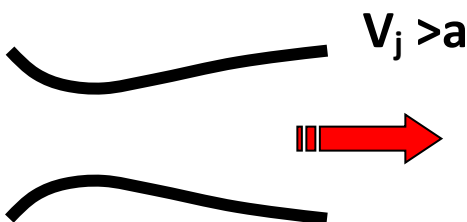


Att det var möjligt att åstadkomma luftstrålar med högre hastighet än ljudet visades av en svensk ingenjör 1888. Carl Gustaf Patrick de Laval föddes 1845 som son till en armékapten. Efter examen från Uppsala universitet 1866 började han på gruvbolaget Stora Kopparberg och sedan på järnverket

Kloster i Tyskland. Medan han arbetade där uppfann han en maskin för att separera grädde från mjölk. Han flyttade 1877 till Stockholm där han startade ett eget företag och under de närmaste trettio åren sålde han mer än en miljon separatorer.

Han började också experimentera med ångturbiner. År 1888 kom han på idén att göra utloppsmunstyckena för ångan koniska med ökande diameter. Plötsligt blev ångstrålens hastighet högre än ljudhastigheten och hans turbiner började gå med en väldig fart. Hans turbinaffär växte till ett stort företag.

Varken de Laval eller någon annan visste varför detta hände, men det förklarades 1903 av ungraren Aurel Boleslav Stodola. Som professor i Zurich blev han världens ledande expert på överljudsströmning och en av de ledande bakom det schweiziska företaget Brown Boveri, som senare gick ihop med svenska ASEA för att bilda ABB.



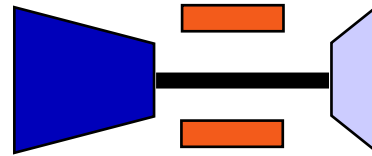
Stodolas beräkningar visade att när trycket ökade så steg hastigheten i halsen på munstycket tills den nådde ljudets. Sedan förblev den konstant där men ökade ut genom munstycket. Hastigheten i utloppet blev därför högre än ljudets. Men för att detta skulle ske visade det sig att trycket före munstycket måste vara tillräckligt mycket högre än det omgivande lufttrycket. I luft är det kritiska tryckförhållandet 1.89.

Genom en mycket enkel anordning, Lavalmunstycket, kunde man alltså få överljudsstrålar bara trycket var tillräckligt. Men hur skulle man åstadkomma en ständig ström av gas med tillräckligt tryck. Svaret var gasturbinen.

Den första ångturbinen byggdes av italienaren Giovanni Branca 1629. Vatten hettades upp i en kokare och strålen drev ett skovelhjul. År 1791 kopplade engelsmannen John Barber ihop en luftkompressor med en turbin, som drevs av kompressorluften upphettad i en brännkammare. Det var samma princip, som

dagens gasturbiner men den stora skillnaden var att hans kompressor drevs av en kedja från turbinen.

Den förste som byggde en modern gasturbin där kompressorn drivs direct av turbinen var norrmannen Aegidius Elling 1903. Han tappade av en del av luften från kompressorn och måste kyla gaserna från brännkammaren för att turbinen skulle klara sig.




På grund av brist på stöd kunde inte Elling fortsätta utveckla sin gasturbin men han fortsatte sitt arbete på företaget Kongsberg,

som senare blev ett turbinföretag och nu ingår i GKN.

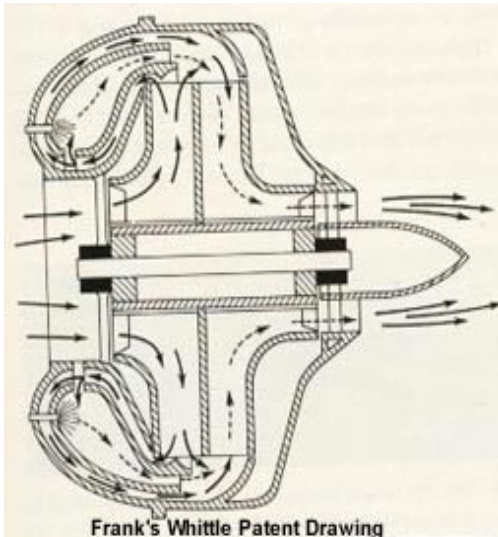


Den första användningen av gasturbiner var som överladdare för kolvmotorer bland annat flygmotorer. Engelsmannen Frank Whittle var först med idén att använda den för framdrivning. Född 1907 blev han kadett i Royal Airforce och intresserad av nya motorer för flygplan. Han försökte få stöd för sina idéer men till slut gick han vidare

själv och fick sitt första patent i januari 1930.



Hur jetmotorn fungerar framgår av ritningen till Whittles patent. Först kommer luften in i ett luftintag där den trycks samman. Därefter kommer den in i en kompressor där trycket ökar ytterligare. Sedan höjs temperaturen i en brännkammare. Så får den heta luften expandera genom en turbin, som i sin tur driver kompressorn.




Luften går sedan till utloppet där den expanderar till omgivningens tryck. Den jetstråle, som uppstår, används för att driva flygplanet. Whittles unika idé var att förse utloppet med luft av tillräckligt tryck och temperatur med hjälp av en gasturbin.

Principen kan verka enkel men att genomföra den stötte på stora problem. För att den skulle fungera måste man utveckla mer effektiva kompressorer och turbiner än man tidigare haft. Brännkammare och turbiner måste också fås att tåla de mycket höga temperaturerna. Eftersom Whittle fick arbeta på egen hand gick det långsamt framåt för honom.

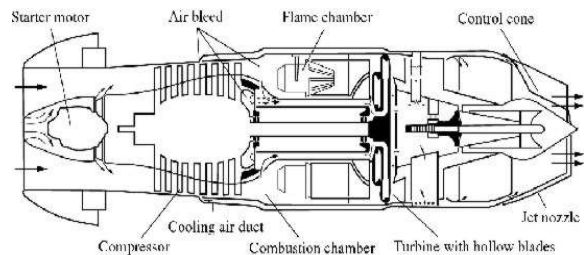


Okunnig om Whittles arbete höll samtidigt en ung doktorand i Göttingen, Hans von Ohain, på att studera nya typer av flygmotorer och 1936 patenterade han en jetmotor tillsammans med Max Hahn. Det visade sig turligt nog att den tyske flygplanstillverkaren Ernst Heinkel samtidigt letade efter metoder att höja hastigheten på flygplan. Ohain började arbeta för Heinkel och fick i uppdrag att utveckla sin jetmotor så fort som möjligt. Ett första framgångsrikt prov gjordes redan i september 1937. Motorn drevs av vätgas för att undvika problemen med förbränning av vätskor.

År 1939 hade Hans von Ohain och Max Hahn efter intensiva ansträngningar konstruerat, byggt och provat en jetmotor. Den flög för första gången den 27 augusti 1939 i en HE-178, det första jetdrivna flygplanet. Piloten på denna första historiska flygning var kaptenen Erich Warsitz. Motorn, känd som Heinkel HES-36, hade en dragkraft på 5 kN och HE-178 nådde en hastighet av 650 km/h. Det förstördes under kriget 1943.



Denna motor använde en centrifugalkompressor liksom i Whittles patent. Utvecklingen under kriget ledde till en mer avancerad motor Junkers JUMO 109-004B. Den användes i stridsflygplanet ME262 som nådde 800 km/h och sattes in i slutskedet av kriget.



Picture from the RAF museum at Cosford, Wolverhampton, England

JUMO 109-004B

JUMO-motorn kan betraktas som den första moderna jetmotorn. Den hade kylda turbinblad och ett variabelt utloppsmunstycke. Framförallt hade den en axialkompressor, vilket blivit standard på alla större moderna jetmotorer. ME262 drevs av två sådana motorer med vardera 9 kN dragkraft. Omkring 8000 sådana motorer tillverkades mellan åren 1943 och 1945. Motorn hade en livslängd på bara 10 timmar. De nuvarande stora tillverkarna av jetmotorer, Rolls-Royce, Pratt & Whitney och General Electric, startade alla efter kriget baserat på Whittles koncept med centrifugalkompressor för att gradvis svänga över till det tyska konceptet med axialkompressor.

Medan man i Tyskland arbetade för högtryck lyckades Whittle med privat finansiering bygga och prova en första jetmotor 1937. Han fick nu stöd av regeringen och den 15 maj 1941 flög man i England för första gången ett jetflygplan, Pioneer. Det var nästan två år efter Tyskland. Flygplanet användes för flygprovning under flera år och hamnade slutligen 1947 i Science Museum i London.

Tidiga svenska flygplan och motorer

Sedan bröderna Wright gjort sin första flygning år 1903 spreds tekniken snabbt över världen. Redan inom åtta år, alltså 1911, hade den svenska marinen anskaffat ett flygplan och under 1912 följde armén efter. Vid krigets utbrott 1914 avstängdes sedan Sverige från import av motorer, men genom att Scania-Vabis lyckades kopiera en tysk motor kunde några flygplan utrustas med denna. Av större betydelse blev att Enoch Thulins flygverkstäder i Landskrona licenstillverkade en fransk stjärnmotor i omkring 500 exemplar under åren 1915-1919. Grunden till en svensk tillverkning av flygmotorer lades alltså redan under första världskriget. Efter kriget köpte dock både armén och marinen in stora mängder överskottsmotorer från Tyskland och den svenska tillverkningen avstannade.

I början hade således både armén och marinen sina egna "flygvapen". Så småningom stod det klart att flyget blivit så viktigt att man borde vara en egen vapengren. Ett självständigt flygvapen bildades därför 1926. Som ett led i förberedelserna för detta satte man igång en utredning om vilken typ av flygmotor, som skulle vara lämpligast för tillverkning i Sverige.

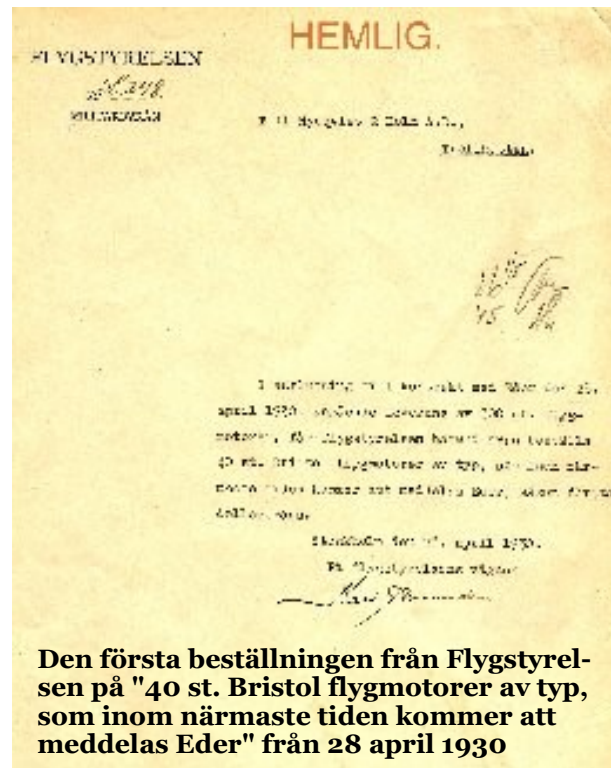


Nohab Flygmotorfabriks första verkstäder

Utredningen blev klar i slutet av år 1925 och förordade en luftkyld motortyp om cirka 400 hk. De motorer, som kunde komma ifråga, var den av The Bristol Aeroplane Company i Bristol tillverkade Jupiter och den av Armstrong Siddeley Motors Limited i Coventry tillverkade Jaguar.

Det stod länge strid om vilken motor, som skulle väljas. Bristolbolaget fick dock under utredningstiden fram en ny motor, Pegasus I, och denna valdes slutligen. Uppdraget att tillverka motorn i Sverige gick 1930 till Nydqvist & Holm AB (NOHAB) i Trollhättan i konkurrens med bland annat Motala Verkstad och Tidaholm. NOHAB behövde nya produkter efter att ha avslutat stora leveranser av lokomotiv till Ryssland. Företaget hade lämpliga verkstäder lediga och hade också bäst tekniska resurser.

Ett villkor i avtalet mellan staten och NOHAB var att ett fristående bolag skulle bildas för flygmotortillverkningen. Ur-



Den första beställningen från Flygstyrelsen på "40 st. Bristol flygmotorer av typ, som inom närmaste tiden kommer att meddelas Eder" från 28 april 1930

sprunget till Volvo Aero Corporation, nu GKN, bildades därför 1930 som Nohab Flygmotorfabriker AB, ett dotterbolag till NOHAB. Den svenska flygmotorindustrins historia inleddes i april detta år med sex rader till Nydqvist & Holm AB i Trollhättan gällande en beställning på 40 flygmotorer, avsedda för det blivande Svenska flygvapnet, se ovan.

Pegasus I från Bristol, som nu började tillverkas på licens av NOHAB, var en niocyindrigen stjärnmotor. Den vägde 440 kilo och utvecklade 660 hästkrafter. Nohab Flygmotorfabriker tillverkade under ett drygt decennium dessa motorer, som i Sverige kallades MY. Den första motorn levererades i mars 1933 och tillverkningen under åren 1933-37 utgjordes av 18, 24, 29, 27 resp 31 motorer. Så småningom kom avtalet att omfatta 300 motorer. Antalet anställda på Nohab Flygmotorfabriker växte under de första sex verksamhetsåren från 15 till 143 personer.

Det nya företaget hade djärva idéer. Man ville utveckla egna motorer. Först ville man använda Hesselmann-principen. En sådan motor har direktinsprutning av bränsle som en dieselmotor men tänds med en bensinsnaps och tändstift. Den idén fick man snart överge. Istället tog man fram en slidventilmotor, som provkördes med förväntade prestanda. Men lika lite som någon annan kunde man råda bot på att motorn läckte stora mängder olja.

Under tiden höll förutsättningarna på att förändras. Flygplans-tillverkning pågick i Sverige sedan 1931 vid Svenska Järnverks-verkstäderna i Linköping och Centrala Flygverkstaden på Malmslätt. Även Götaverken i Göteborg hade flygplanstillverk-nig på sitt program. Vid 1936 års försvarsbeslut angavs även riktlinjer för flygplanstillverkningen i landet. Förhandlingarna resulterade i att Svenska Aeroplan AB (SAAB) bildades år 1937.

SAAB övertog aktierna i Nohab Flygmotor som därmed läm-nade moderbolaget NOHAB och flyttade till SAAB:s nya område norr om Trollhättan. Men redan 1941 ville statsmakterna dela flygplans- och flygmotortillverkningen. Volvo övertog majorite-ten i Nohab Flygmotor med Bofors som delägare och Svenska Flygmotor Aktiebolaget (SFA) blev det nya namnet.

I Linköping kom det första helsvenska flygplanet Saab 17 att tillverkas. De första skisserna på Saab 17 ritades på ASJA i slutet på 1930-talet, under arbetsnamnet L 10. AB Svenska Järn-vägsverkstädernas Aeroplanavdelning (ASJA) var ett företag som tillverkade flygplan i Linköping. Företaget grundades som ett dotterbolag till AB Svenska Järnvägsverkstäderna (ASJ). ASJ:s flygplansavdelning startade i början av 1930-talet. Under 1936 inleddes diskussioner med Bofors om att bilda ett gemen-samt bolag för att ansvara för tillverkning och konstruktion av flygplan. I januari 1937 enades man om att aktierna skulle delas lika mellan ASJA och Bofors och 31 mars 1937 bildades AB För-enade Flygverkstäder (AFF). Samarbetet inom AFF fungerade dock inte utan i mars 1939 ombildades Svenska Aeroplan AB (SAAB) och övertog ASJA.



SAAB 17 skulle bli det första svenskkonstruerade flygplanet med modern teknik helt byggt i metall med försänkta nitlar. För att klara detta anställdes ett flertal ingenjörer från USA som stod för en stor del av konstruktionsarbetet. Tillverkningen av L 10 kom dock inte igång förrän sammanslagningen med SAAB var klar 1939 och planet benämndes då B 17.

Man fortsatte samtidigt att skaffa en rad utländska flygplan från Storbritannien, USA, Tyskland och Italien. När kriget bröt ut 1939 var det svenska försvaret ändå illa rustat och man beslöt att starta utvecklingen av ett eget nytt bombplan B18 och ett nytt jaktflygplan J22.

Projektet med bombplanet B 18 påbörjades vid nyåret 1939 och efter vissa kompletteringar förelåg strax därefter ett godkänt ritningsutkast jämte en godkänd attrapp. Vindtunnelprov inled-des vid KTH. Redan från början förutsattes flygplanet kunna utnyttjas som bomb-, fjärrspanings- och torpedflygplan samt för tung jakt.

Efter krigsutbrottet i september 1939 meddelades SAAB att huvuddelen av konstruktionskapaciteten skulle läggas på flyg-plan B 17, som samtidigt var under konstruktion, men projekt-arbetet för B18 återupptogs i juni 1940, nu med en specifikat-ion, som tog hänsyn till de krigserfarenheter som vunnits Detta medförde bland annat helt ny bombinstallation, skott-säkra bränsletankar, pansarskydd för besättning, fast främre akan och ändrad disposition av kroppsnosen för att förbättra förarens sikt framåt-nedåt.

När andra världskriget närmade sig stod Sverige nästan helt utan något jaktflyg att tala om. Utomlands hade utvecklingen visat vikten av ett jaktflyg som kunde attackera andra flygplan



samt försvara de trögare bombflygplanen. SAAB var fullt upp-tagna med projektering samt tillverkning av SAAB 17 och B 18 och hade dåligt med extra resurser. Man slöt dock ett ramavtal med Kungliga Flygförvaltningen från 1940 och där ingick en överenskommelse om att SAAB också skulle utveckla ett jakt-flygplan J21.

På grund av resursbristen och förseningarna på SAAB beslutade flygvapnet att bygga ett egetkonstruerat jaktplan. Detta skulle bli kallat J22 och det flög första gången mindre än ett år innan J21. Projektansvarig för det nya jaktplanet J 22 blev Bo Lund-berg som tidigare varit konstruktör på Götaverkens flygplans-avdelning.

Vid konstruktionen av J 22 ställdes vissa krav. Planet var unikt på så sätt att det utvecklades som ett nationellt projekt där allt material för tillverkningen skulle finnas inom landet och alla komponenter tillverkas i Sverige. I möjligaste mån skulle vid flygplanstillverkningen endast inhemskt material användas. Aluminium fick ej användas eftersom SAAB behövde allt som kunde produceras i Sverige. Resultatet blev ett stålskelett tillverkat av Hägglund & Söner i Örnsköldsvik med ytbeklädnad av formpressad björkfaner, som levererades från Svenska Möbelfabrikerna (SMF) i Bodafors. Komponenterna monterades sedan samman i Bromma. Prototypen flög första gången i september 1942 och var enligt pressen världens snabbaste flygplan i förhållande till motorstyrkan.

Tidigt på året 1941 började SAAB skissa på ett projekt till J 21, som från början kallades L13 vilket senare blev projekt L21. Den 8 juli 1941 hade SAAB byggt en skalenlig modell av J21A. Den var full av nya tekniska lösningar. Konstruktören Frid Wänström vid SAAB föreslog en skjutande propeller mellan två stjärtbommar och ett landningsställ med noshjul. Den 30 juli 1943 flögs SAAB J21 för första gången. Det var det första jaktplanet som SAAB tillverkade. Motorn var densamma som satt i B18B, den tyska Daimler Benz 605B. Flygvapnet hade fått rätten till licenstillverkning av motorn av Tyskland.

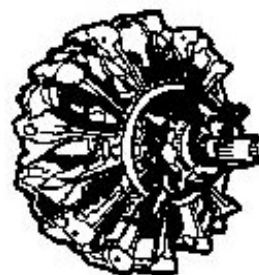
År 1940 träffade Svenska Flygmotor det första s.k. ramavtalet med Kungliga Flygförvaltningen (KFF). Det avsåg tillverkning av 14-cylindriga stjärnmotorer konstruerade av Pratt & Whitney Aircraft (PWA), typ Twin Wasp (SFA beteckning STWC-3), som användes för B17 och J 22 samt B18A. B-versionen av B18 utrustades med en Daimler-Benz DB605 radmotor, samma som i J21A.

Detta betydde att Svenska Flygmotor kunde se fram mot leveranser av minst 1200 motorer, vilket gav underlag för den verkligt stora satsning som inleddes i början av 1940-talet. Stora investeringar i maskiner och byggnader gjordes. Ett nytt motorlaboratorium togs i bruk för utvecklingsarbeten. Den omedelbara effekten för de anställda blev att oinskränkt övertid infördes utan hinder av lagbestämmelser. Då man under kriget blev avskuren från leveranser, kopierade man STWC-3 baserat på motorer från nödlandade amerikanska flygplan. Detta gjorde man så bra att man efter kriget fick officiellt godkännande av PWA och licenskostnaden blev bara 1 dollar.

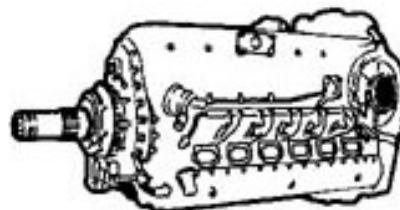
Tiden för kolvmotortillverkningen sträckte sig från 1933 till 1948. Men propellerns dominans led mot sitt slut. Utvecklingen av flygplan och motorer tog ett stort steg framåt i slutet av andra världskriget då Tyskland i oktober 1943 satte in världens första jetplan i striderna, Messerschmitt Me 262. Det första engelska jetplanet Gloster Meteor kom i tjänst först 1944. I och med freden 1945 fick Sverige tillgång till dessa utländska jetmotorer. Flygvapnet beslöt att undersöka om man kunde förse J21 med en jetmotor. För att skaffa sig kunskap och erfarenhet då det gällde jetmotordrift, beslutade Flygvapnet hösten 1945, att man skulle bygga om några J21 till "rea". Därmed inleddes en ny tid.



J22 och STWC3



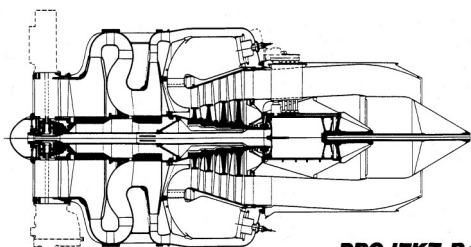
J21 och DB605





Svenska jetåldern börjar

Tiden för kolvmotortillverkningen sträckte sig från 1933 till 1948. Men propellerns dominans led mot sitt slut. Även i Sverige hade man sedan tidigt 1930-tal studerat jetdrift. Patent från bl.a. Alf Lysholm och bröderna Ljungström vittnar om detta. Under 1943 började SAAB, SFA, Bofors och AB Ljungströms Ångturbin tillsammans med KFF Kungliga Flygförvaltningen studera ett reaktionsdrivet flygplan. Det dröjde dock till 1944 innan underrättelseinformation om tyska och engelska verksamheter nådde Sverige.



PROJEKT R102

År 1941 hade SFA (Svenska Flygmotor) startat en särskild projektavdelning. Den fanns en tid på NOHAB, flyttade till Göteborg och sedan tillbaka till Trollhättan. Första projektet var en egen 24-cylindrig stjärnmotor på 2000 hk, som kunnat ersätta STWC-3 (1095 hk). Men projektet avbröts och istället växlade man 1944 över till jetmotorer med hjälp av professor Alf Lysholm. Flygförvaltningen, som ansåg att konkurrens mellan två motortillverkare skulle befrämja lägre tillverkningskostnader, beställde så 1946 hos både SFA och hos STAL (Svenska Turbinfabriks Aktiebolaget Ljungström) prototyper till jetmotorer med en dragkraft på 1500 kp.

När det gäller jetmotorer blev man tidigt på det klara med att kompressorn var den mest kritiska komponenten och avgörande för motorns prestanda. SFA:s motor betecknad R102, hade centrifugalkompressor efter engelskt mönster. Motorn provkördes 1947 och gav en dragkraft på 1450 kp. STAL:s motor Skuten med axialkompressor efter tyskt mönster provkördes året därpå 1948.

Vid SFA konstruerades också en mindre motor, Rumba, avsedd för en flygande robot. Det var en nedskalad reamotor med en dragkraft på 770 kp uppbyggd av en enstegs radialkompressor och en enstegs axialturbin samt en ringformad brännkammare. Några provmotorer byggdes och provkördes.

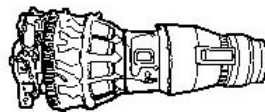
För att få tillgång till jetmotorer innan svenska sådana hunnit utvecklas ingick KFF 1946 ett avtal med de Havilland Engine Co i England om licenstillverkning vid SFA av dess turbojetmotor Goblin. Under beteckningen RM1 blev Goblin den första svensktillverkade jetmotorn. RM1A monterades i J21R, en ut-

veckling av J21. Detta dubbelstjärtade flygplan med skjutande propeller blev därmed det första svenska jet-flygplanet.

J21 som projekterades och först byggdes som propellerplan blev, vid sidan av det sovjetiska YAK 3, det första flygplanet i världen som konverterades från kolvmotor till reaktionsmotor. Av dem var 30 stycken J21RA försedda med engelsktillverkade De Havilland Goblin-motorer medan 30 stycken var J21RB med licenstillverkade svenska Goblin-motorer från SFA. Goblinmotorn, även betecknad RM1, satt även i det inköpta brittiska jaktflygplanet J 28 Vampire.



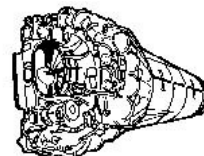
RM2



Framtagningen av provmotorerna, R102 och Skuten visade att det var möjligt för svensk industri att utveckla jetmotorer och KFF beställde då en större variant med en dragkraft på 3000 kp för det planerade flygplanet J32 Lansen. SFA utgick även vid utvecklingen av sin andra jetmotor, R201, från radialkompressorer. Den nya jetmotorns förbättrade egenskaper krävde dock mera utvecklingsarbete. STAL:s större motor, Dovern, var konstruerad enligt samma principer som föregångaren Skuten, och provkörningen av Skuten hade gått relativt smärtfritt. Man ansåg sig också kunna uppnå högre verkningsgrad samt få mindre frontarea och en större utvecklingspotential genom axialkompressorn.



RM1



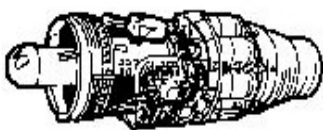
1946 fick SFA från de Havilland underlaget till Ghost, som var en vidareutveckling av Goblin med högre dragkraft. Motorn, med svensk beteckning RM2, användes till J29 Tunnan och försågs även med en svenskkonstruerad efterbrännkammare, vilket gjorde "Flygande Tunnan" till ett av världens allra första EBK-försedda flygplan i tjänst. Under åren 1951 till 1955 tillverkades totalt 870 motorer, en för våra dagar oerhörd produktion.

Under slutet av 1949 ansåg också KFF att Dovern-motorn var mest utvecklingsbar och därför lades SFA:s motorprojekt ned. Tanken var att STAL skulle stå för konstruktionen av motorerna varefter SFA med sin erfarenhet från tillverkningen av RM1 och RM2 skulle svara för produktionen. Under några år pågick arbetet under Curt Nicolins ledning med utveckling och produktionsförberedelser för Dovern. Samtidigt förhandlade KFF med engelska Rolls Royce om ett framtida licensavtal. Under slutet av 1949 fick STAL även i uppdrag av Flygförvaltningen att börja konstruera en jetmotor i storleksklassen 5000 kp dragkraft. Glan, som projektet kallades bedrevs parallellt med Dovern och var utrustad med dubbla rotorerna som arbetade med koncentriskt axlar. Lågtryckskompressorn av axialtyp med nio steg drevs av en tvåstegs turbin medan högtryckskompressorn på sju steg drevs av en enstegs turbin genom en röraxel som omslöt lågtrycksrotorn. Motorn var försedd med en efterbrännkammare med variabelt utlopp. Glan var tänkt som motor för SAAB 1200 som skulle efterträda J29 och även för den blivande J 35 Draken.

SAAB fick i december 1948, några månader efter det att J29 Tunnan flugit första gången, i uppdrag av Flygförvaltningen att projektera ett nytt tvåsitsigt flygplan för attack, jakt och spaning, som ersättare för B18. Ett flertal en- och tvåmotoriga projektutkast hade då redan tagits fram av SAAB. Man stannade slutgiltigt för ett enmotorigt alternativ, Lansen, som den tredje



RM5



november 1952 flög för första gången. Flygplanet hade en slankare flygkropp än J29 och hade en tvärsnittsarea, som ej varierade alltför mycket på grund av vingen. Prestanda gjorde det möjligt att passera ljudfart i lätt dykning. Flygplan 32 blev också det första svenska flygplanet som officiellt passerade Machtal 1.

Dovern provkördes första gången den 2 februari 1950 men det stod snart klart att utvecklingen

av en egen svensk motor skulle kräva allt för stora resurser. Den 8 november 1952 annullerades beställningen av Dovern och kort tid senare även GLAN. Flygförvaltningen föredrog att låta SFA licensstillverka Rolls Royce Avon-motor, som var i stort sett likvärdig med Dovern, men hade uppnått betydligt större drifterfarenhet. Svensk beteckning blev RM5.

Utan den lyckade flygmotorn Dovern hade Svenska Flygmotor inte kunnat få ett lika bra licensavtal på en modern jetmotor från Rolls Royce. I England hade man 1950 inte varit intresserad av att exportera den senaste versionen av sina jetmotorer till Sverige men saken kom i ett annat läge när de goda resulta-

ten från utprovningen av Dovern blev kända och detta kan ha påverkat engelsmännen så att de 1952 beviljade licenstillverkning.

Motor RM5 utvecklade dragkraften 3460 kp och med efterbrännkammare ytterligare 30 %. Flygmotor tillverkade totalt 350 RM5 under åren 1956-1959.

Tillverkningen av RM5 innebar en genomgripande förändring för SFA, som fick stora verkningar inom företaget. Maskinparken fick till stor del bytas ut och kompletteras. Tidigare tillverkade jetmotorer hade haft centrifugalkompressorer, som bearbetades fram ur smidda ämnen i komplicerade fräsmaskiner. RM5 hade däremot en 12-stegs axialkompressor med cirka 2500 skovlar och ledskenor. För bearbetningen av dessa krävdes nya specialmaskiner. Provutrustningarna måste byggas om och den tekniska personalen fick börja brottas med helt nya

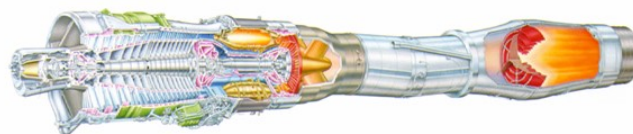
problem. Utbyggnaden av högtryckslaboratoriet med tillhörande tryckluftanläggning i ett jättestort berggrum, varifrån luften trycktes upp genom vindtunnlarna med hjälp av vattnet i Göta Älv, gav möjligheter att studera strömningsförlopp i motorer vid överljud. Förutom sedvanliga vindtunnlar anskaffades år 1953 en ballistisk vindtunnel för studium av projektiler och flygplansmodeller i överljudshastighet.



RM6



Tillverkningen av RM5 avlöstes av en större och kraftigare Avon-version, som med svensk beteckning RM6A användes i jaktversionen av Lansen. En utvecklad version RM6B användes även för de första versionerna av J35 Draken. RM6A och B hade en 15-stegs axialkompressor och utvecklade ca 4840 kp utan efterbrännkammare. För Draken användes senare en starkare version RM6C med ytterligare ett kompressorsteg och dragkraften 5950 kp. Den hade även en av Flygmotor utvecklad efterbrännkammare, som ökade dragkraften till 7880 kp. På grund av flygplanets konstruktion förbands motor och efterbrännkammare med en lång kanal, som gav RM6 dess speciella form.



RM6 i genomskärning

SFA kom att licensstillverka RR Avon-motorer (RM5 och RM6) fram till 1974. Totalt levererades ca 1130 motorer. Sverige hade därmed skaffat sig kompetens att tillverka och underhålla jetmotorer, men den egna svenska utvecklingsförmågan när det gällde kompletta jetmotorer lades i princip ner med Dovern.

En svensk flygmotorpionjär

Av John Gustav Gudmundson

Flyget var under första halvan av nittonhundratalet en teknik i snabb utveckling och sådana områden brukar dra till sig färgstarka personligheter. En av dessa var Gustaf Gudmundson. Få har betytt så mycket för den svenska flygmotorindustrin som han. Gudmundson ledde personligen kopieringen av den amerikanska motorn TWC3 för svenska flygplan under andra världskriget och utvecklingen av den 4-cylindriska kolvmotorn "Trollet", som sedan fick en så unik vidareutveckling som fordonsmotor. Som chef för teknik vid Flygmotor i Trollhättan från 1941 till sin pension 1971 var han huvudansvarig för uppbyggnaden av företagets unika utvecklings- och provningsresurser och för utvecklingen av en lång rad flygmotorer.

Gustaf Gudmundsson föddes 1911 i Rättvik och växte upp under små omständigheter efter att tidigt ha blivit faderlös. Gustafs far avled 1915 efter att ha blivit nedstucken av en psykiskt sjuk man i Vilhelmina. Gustaf var då fyra år och hans bror var sex månader. Deras mor Maria bestämde sig för att pojkarna skulle få en bra utbildning, vilket gjorde att Gustaf kom att gå på Chalmers.

Redan 1933, innan han avlade civilingenjörsexamen vid Chalmers Tekniska Högskola, praktiserade han på NOHAB, senare Svenska Flygmotor i Trollhättan, nuvarande GKN, som ett led i utbildningen till flygingenjör. År 1936 anställdes han efter examen på Chalmers vid företaget och under några månader 1937 var han ansvarig för motorritkontoret. Därefter lämnade han företaget för några år och var motor- och stationsingenjör vid Aerotransport ABA i Malmö. Som motoringenjör bland annat för deras nyinköpta DC3'or med TWC-3 motorer, skaffade han sig värdefull information om dessa motorer, vilket skulle visa sig vara en tillgång för framtiden.

I slutet av 1930-talet inledde nämligen Kungliga Flygförvaltningen förhandlingar med amerikanska flygmotortillverkaren Pratt&Whitney om just licenstillverkning av den 14-cylindriga stjärnmotorn Twin Wasp, TWC3, hos Flygmotor i Trollhättan. Gustaf anställdes då återigen på Flygmotor hösten 1940, för att som det stod i anställningshandlingen "handhava och leda uppriktandet av den nya motortyp, som kommer att tillverkas här".

Det sades inget om att det var TWC-3 som avsågs. Det var nämligen ett känsligt projekt. Motorerna om 1065 hk var avsedda för störbombaren Saab 17 och för ett kommande jaktflygplan som skulle beställas hos Saab. Men kriget kom emellan. USA stoppade i juli 1940 all exportleverans av krigsmateriel. Sverige var i ett oerhört trängt läge både beträffande flygplan och flygmotorer och hösten 1940 beslutade Flygförvaltningen att helt enkelt ge Flygmotor, som då ännu var en del av NOHAB, uppdraget att kopiera P&W-motorn TWC3! Det blev den unge civilingenjören Gustaf Gudmundsson, då inte 30 år fyllda, som fick denna närmast omöjliga uppgift. Men Gudmundsson och hans medarbetare lyckades mot alla odds!

Vissa förberedelser hade förstås gjorts. När det blev uppenbart, att förhandlingarna med P&W om licenstillverkning av TWC3-motorn ej skulle kunna slutföras fick ABA i juli 1940 i uppdrag att ordna en 2 ½ månads stipendiebaserad studieresa för Gustaf till USA med besök hos ett antal tillverkare av flygmotorer eller annan utrustning plus flera flygbolag. Troligen hade Gustaf till uppgift att skaffa så goda kunskaper som möjligt om just TWC3-motorn för att förbereda för en kopiering av den. Pratt & Whitney var därför med på listan, och besöket där var inplanerat till 14 dagar. Direkt efter hemkomsten från USA anställdes Gustaf på NOHAB Flygmotor och beslutet att kopiera TWC3-motorn togs samtidigt av Flygförvaltningen.

Det var ett mycket kvalificerat kopieringsarbete med några originalmotorer från Pratt & Whitney som enda underlag. Uppgiften



löstes av Gustaf Gudmundsson och hans medarbetare på en sätt som kom P&W att häpna - utan ritningar, materialnormer, värmebehandlingsdata, ja utan toleranstabeller, med bara en hel och ett par havererade motorer att plocka med. Det handlade inte enbart om att göra en uppmätning av varje enskild komponent och från detta ta fram ett komplett ritningsunderlag, vilket i sig var en tillräcklig utmaning, utan man var dessutom tvungen att göra komplicerade analyser för att fastställa de olika metallegeringarna och vilka värmebehandlingar materialet skulle genomgå för att man skulle kunna tillverka en fungerande och driftsäker motor. Och till råga på allt skulle det dessutom ske under stark tidspress. Den tekniska insatsen räknas som en av de mest meriterande i företagets historia och jämförbar med utvecklingen av Viggens motor RM8A — som Gustaf också var ansvarig för långt senare.

De svenskbyggda Twin Wasp (STWC3) som P&W senare förklarade stå helt i klass med originalet, blev räddningen för flygplanstyperna 17A, 18A och 22. Leveranserna av STWC3 kunde fullföljas nära nog i samma takt som om vi hade fått licensunderlag.

Efter freden förväntades en efterfrågan på mindre motorer för civilt bruk. Svenska Flygmotor ville utnyttja de erfarenheter, som erhöles under arbetet med STWC3, och beslöt att börja konstruera en egen fyrcylindrig luftkyld flygmotor kallad "Trollet" efter Trollhättan.

Då SAAB något tidigare börjat konstruera sitt privatflygplan »Safir», diskuterades effektfrågan med dem, och därvid kom man överens om att motorn borde ge en starteffekt av minst 140 hk. För att ha en marginal fastställdes effekten till 145 hk. En sådan motor utvecklades också av Flygmotor under Gustafs ledning och visades upp vid flygutställningen i Paris 1946.

John Gustav forts

Saab 91 Safir, var ett enmotorigt lågvingat flygplan från SAAB, som flög första gången 20 november 1945. Safiren användes av Flygvapnet med de svenska militära beteckningarna Tp 91, Sk 50B och Sk 50C mellan 1946 och 1993. Safiren var, om man ser till antalet sålda flygplan, fram till Saab 340 Saabs största exportframgång. Den användes av ett flertal flygskolor och flygvapen. Totalt tillverkades med alla versioner 323 stycken.

Ursprungligen skulle flygplanet alltså drivas med "Trollet", men så blev av någon anledning inte fallet. Istället användes motorn till stridsfordon, bland annat en infanterikanonvagn, men dessa motorer skiljde sig rejält från flygmotorn. Bland annat hade de svänghjul. Skandiaverken i Lysekil tillverkade motorerna på licens från Flygmotor eftersom man inte hade kapaciteten i Trollhättan. Skandiaverken var en komplett numera nedlagd motorfabrik, som även hade eget gjuteri. Man tillverkade främst större tändkulemotorer och dieselmotorer till båtar.


Under 1940-talet började svensk flygplanutveckling komma upp i internationell första klass. Men ända upp i toppen kunde man inte nå med användandet av "gårdagens motorer". Ambitionerna krävde mer. Enda utvägen syntes vara att satsa på egen motorutveckling där vi i samband med inträdet i jetåldern borde ha goda förutsättningar tack vare svenska konstruktioner, erfarenheter och patent på de områden som berörde jetmotorns ädlare delar: kompressor, turbin och brännkammare.

Försöken att få igång en inhemsk flyg motorutveckling måste emellertid överges då man kom till insikt om de ekonomiska konsekvenserna. (Inte ens så stora och världsomspännande företag som Rolls Royce och Bristol kunde behålla sin självständighet i den fortsatta utvecklingen.) Men försöken och de investeringar de krävde var inte bortkastade. Vid Flygmotor skapades under Gudmundssons ledning betydande resurser för utförande av självständiga utvecklingsarbeten. Varigenom Flygmotor blev en efterfrågad licenstagare, som kunde medverka vid en ny motors slutliga utveckling och anpassning, varigenom licens kunde erhållas flera år tidigare. Flygvapnet kom härigenom i det gynnsamma läget att kunna välja de avancerade motorer som krävdes för genomförandet av programmet Tunnan – Lansen – Draken – Viggen.

29 TUNNAN. Redan i licensavtalet för Goblin (25 januari 1946) ingick option på den ännu inte färdigutvecklade Ghost. Fyra motorer ur den första prototypserien (experimentmotorer) levererades för provflygplanen av SAAB 29, senare åtföljda av fyra motorer ur prototypserien för den blivande produktionsmotorn Ghost 50, vars "barnsjukdomar" Flygmotor fick vara med om att bota. Med svenskutvecklad ebk fick man 30 procent dragkraftstillskott.

32 LANSEN. Ursprungligen projekterades Lansen för en RR Avon, sedan flygförvaltningen fått option på licensen för denna. Men Air Ministry vägrade att frige den avancerade version av Avon Sverige ville ha och förberedelser vidtogs för installation av Dovern. När Dovern hösten 1952 klarade typproven för 3000 och 3300 kp mjuknade engelsmännen. Under förhandlingarna med Rolls Royce fick företaget klart för sig Flygmotors kapacitet och erbjöd den senaste och mest avancerade versionen, Avon 100 Mk 21 (RM5A) och samarbete i dess fortsatta utveckling. I en senare version utrustades Lansen med Avon 200/300 MK 47A (RM6A) som hade svenskutvecklad ebk.

35 DRAKEN. Denna krävde en motor för högre Machtal och här kom Avon 200 Mk 48A (RM6B) logiskt in i bilden i kombination med framgångsrik ebk-utveckling vid Flygmotor. Senare versioner av Draken fick motorer med ytterligare ökade prestanda, Avon 200/300 Mk 60 (RM6C).



Trollet

37 VIGGEN. I slutet av 50-talet inventerades motoralternativ för blivande flygplan 37. Valet föll i början av 1962 på P&W civila turbofläktmotor JTBD-I, utvecklad i en militär version med ebk (RM8). Flygmotor med Gustaf Gudmundsson i spetsen åtog sig att genomföra det krävande utvecklingsarbetet och fick P&W välsignelse och flygförvaltningens uppdrag att genomföra det. Arbetet ledde till full kvalificering och leverans av seriemotorer inom planerad tid och kontrakterade kostnader. Den ursprungliga RM8A följdes av en vidareutvecklad version RM8B för jaktviggen.

Den enastående förmånen för flygvapnet att i ett tidigt skede få välja motor till dessa epokgörande flygplan har varit uttryck för förtroendet för Flygmotors tekniska kapacitet, präglad av Gustaf Gudmundssons kunnande och omdöme.

Gustaf Gudmundsson blev företaget, sedermera Volvo Flygmotor AB trogen under i stort sett hela sin yrkesverksamma tid. 1941 blev han chef för tekniska avdelningen, och 1956 utnämndes han till teknisk direktör. Gustaf pensionerades 1971, 60 år ung och fick då omedelbart konsultuppdrag hos bl.a. den amerikanska flygmotortillverkaren Garrett. En redogörelse för alla Gustaf Gudmundssons insatser under mer än 45 år i företagets tjänst skulle kräva mer utrymme än vad som är tillgängligt. Det må räcka med konstaterandet, att Gustaf Gudmundsson hade ansvaret för Volvo Flygmotors tekniska avdelning sedan 1941 och var huvudansvarig för uppbyggnaden av utvecklings- och provningsresurser och för utveckling av en lång rad flygmotorer — både kolvmotorer och jetmotorer. Från 1957 till sin pensionering 1971 var han som teknisk direktör också vice verkställande direktör i Volvo Flygmotor.

Han var känd som en verkligt kvalificerad tekniker med en analytisk förmåga att angripa och lösa tekniska problem. Hans erfarenhet inom flygmotortekniken gjorde honom internationellt känd och respekterad. Hans tekniska begåvning gav honom också många utmärkelser. Redan när han avlade sin civilingenjörsexamen fick han John Ericsson-medaljen. Han tilldelades Thulin-medaljen i silver 1955 och i guld 1964 för sina tekniska insatser.

Han har vidare uppmärksammats genom att kallas till ledamot av Ingenjörsvetenskapsakademien. Han var dessutom medlem av The Royal Aeronautical Society, Society of Automotive Engineers, Flyghistoriska rådet m fl. Även efter sin pensionering gjorde han värdefulla insatser som teknisk konsult — ett uppdrag som han hade fram till sin bortgång. Han var en öppen och rättfram människa med värme och humor och en enastående arbetsförmåga.

Ljudvallen-var det en vall?

Enligt Newtons ekvation är dragkraften beroende på skillnaden mellan jetstrålens och flygplanets hastighet. Det går inte att flyga fortare än strålen för då flyger man ifrån den. Med en propeller kan man inte åstadkomma en stråle som är snabbare än ljudet men för en jetmotor är det anorlunda.

Som vi sagt tidigare är hastigheten i den trängsta sektionen av utloppet lika med ljudhastigheten. Den ökar i sin tur med temperaturen. De heta gaserna kommer därför alltid att ha en hastighet, som är större än ljudhastigheten i den kalla omgivande luften, särskilt om de får öka sin hastighet ytterligare i ett expanderande Laval-munstycke. Med en jetmotor kan man därför flyga fortare än ljudet.

Men det finns ändå gränser för hur fort man kan flyga även med jetmotorer. När luften trycks samman i inloppet så ökar temperaturen och maskineriet inne i motorn tål inte vilka temperaturer som helst. Kompressorn är ofta gjord av titan och klarar inte mer än 600 grader Celsius. Turbinen är oftast kyld och gjord av särskilt temperaturtåliga material. Den klarar kanske 1600 grader. Det begränsar flyghastigheten till något över Mach 3.

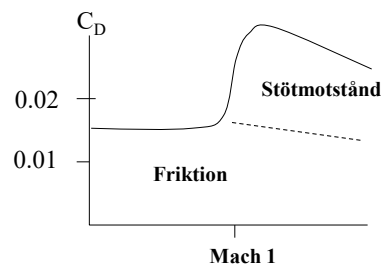
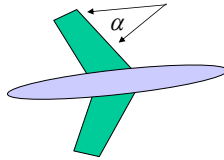
När temperaturerna blir för höga är man tvungen att göra sig av med kompressorer och turbiner. Då är motorn i princip bara ett rör med tryckluft, som man eldar i. Det kallas för en rammotor eftersom den fungerar så att man ramar in luften i inloppet så att trycket ökar. Det kan ju låta enkelt men tyvärr måste man först upp i rätt hög hastighet innan trycket blir tillräckligt stort för att ge någon dragkraft.

Hur som helst så hade man på trettitalet med jetmotorn fått tillgång till en motor, som kunde driva flygplanen till hastigheter högre än ljudets. Nu gällde det att ta sig igenom ljudvallen. Det visade sig inte vara så lätt.

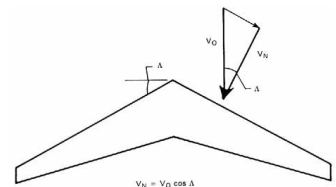
Många trodde på 40-talet att det skulle vara omöjligt. När ett flygplan närmar sig ljudhastigheten uppträder stötar i luften runt planet. När stöten passerar en person på marken hörs en ljudbang. Flygplanet släpar dessa stötar med sig genom luften som om ett lakan hängde över nosen. Resultatet är ett starkt ökat luftmotstånd utöver den vanliga friktionen. Därför kallas det ljudvallen.

Stötarna och det ökade motståndet börjar uppträda på vingarna redan vid omkring Mach 0.7. Förutom det ökade motståndet förändras också styrkrafterna på rodren. Men det finns en enkel metod att minska problemen på vingarna.

Så tidigt som 1935 hade den tyske professorn Adolph Busemann upptäckt att bakåtsvepta vingar minskade motståndet vid höga hastigheter. Orsaken är enkelt uttryckt att det som bestämmer motståndet är luftens hastighet vinkelrätt mot vingen. Den minskar om vingen sveps bakåt (eller framåt). Ju högre fart, desto mer svepta vingar bör man ha...



Ljudvallen innebär ett starkt ökat luftmotstånd



Busemanns ideer fick litet genomslag i början men under andra världskriget började tyskarna införa dem till exempel på raketflygplanet Messerschmitt Me-163, som sattes in i slutet på kriget. Man hade också ett experimentflygplan Junkers Ju 287-1 med framåtsvepta vingar. Sådana vingar måste emellertid vara mycket styva för att inte vridas sönder av luftkrafterna. Därför har de aldrig slagit igenom.

En variation på den bakåtsvepta vingen är deltavingen, som fått sitt namn efter den grekiska bokstaven "delta". Den uppfanns av den tyske aerodynamikern Alexander Lippisch strax före andra världskriget.

Flera djärva piloter förolyckades i sina försök att ta sig igenom ljudvallen. Den 27 september 1946 försökte den brittiske piloten Geoffrey de Havilland bryta ljudvallen med en DH-108 Swallow. Enligt instrumenten hade han kommit upp i hastigheten Mach 1.05, men på endast drygt 2 400 meters höjd tappade han på grund av tryckstörningar kontrollen över sitt plan som exploderade. Händelsen gav de forskare, som menade att man inte kunde flyga fortare än ljudet, vatten på sin kvarn. Drygt ett år senare visade det sig dock att de hade fel.



Att man kunde flyga fortare än ljudet visades framgångsrikt när amerikanen Charles E. Yeager flög raketplanet X-1 genom ljudvallen över öknen i Nevada. Den 14 oktober 1947 pressade han sitt lilla plan allt närmare ljudet och när han väl var igenom fortsatte flygplanet som om ingenting hänt.

Ljudvallen visade sig inte vara någon vall. Första gången ett svenskt flygplan passerade ljudvallen var 25 oktober 1953. Planet var en Saab Lansen och piloten hette Bengt Olow.

Genombrottet gav upphov till en intensiv verksamhet för att konstruera flygplan för höga hastigheter. I början av 1950-talet upptäckte Richard T. Whitcomb vid NACA Langley den så kallade arearegeln. Enligt denna är vågmotståndet omkring ljudhastigheten detsamma som motståndet på en cylindrisk form med samma tvärsnittsarea. Senare upptäckte man också andra mer komplicerade konstruktionsregler längre bort från ljudhas-



tigheten. Reglerna leder till den typiska coca-cola-flaskform, som man finner hos flygplan för höga hastigheter.

I fuktig luft kan man se stötvågen när ett flygplan går genom ljudvallen.



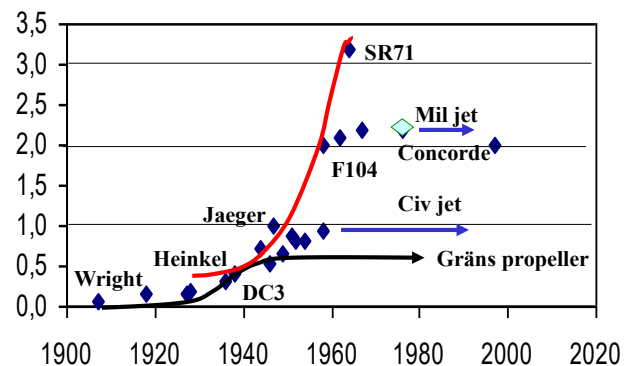
Under femtio och sextiotalen gjordes en mängd prov med högre hastigheter. På slutet av femtiotalet passerades dubbla ljudhas-

tigheten av det amerikanska F104. År 1962 gavs också klartecknen för utvecklingen av det hittills enda passagerarplan som flugit med Mach 2, det fransk-engelska Concorde. Trots att det sedan några år tagits ur bruk så liknar det fortfarande ett flygplan från framtiden.



En vårdag 1962 lyfte testpiloten Louis Schalk från öknen i Nevada i ett flygplan, som aldrig tidigare skådats. Det hade skapats i absolut hemlighet av Lockheeds så kallade Skunk Works. Inofficiellt kallat "Blackbird," var SR-71 ett spaningsplan för långa distanser, som kunde flyga med mer än tre gånger ljudhastigheten på höjder över 25000 m. För att klara de höga temperaturerna på mer än 300 grader C var dess kropp gjord av titan istället för det vanliga aluminium. Det hade också en jetmotor, som kunde slå över till rammotor vid de högsta hastigheterna. Det togs i bruk 1966 och användes för flygspaning över Sovjetunionen under det kalla kriget. Det togs ur bruk 1990. Det enda flygplan, som kommit i närheten av hastigheten hos SR-71 är det ryska MiG-25, som emellertid bara kunde komma upp i Mach 3 under några minuter.

Mach



Om man ser på hur hastigheten utvecklats genom åren så ser man att det var en mycket snabb utveckling fram till sextiotalet. Sedan har utvecklingen för passagerarflyg stagnerat under ljudhastigheten och för militära flygplan omkring Mach 2. Det har inte funnits något behov av snabbare militära flygplan eftersom angreppen sköts av robotar på långa avstånd. För civila flygplan har kraven på låg kostnad och bränsleförbrukning slagit ut höghastighetsplanen med deras höga luftmotstånd. Som vi redan nämnt finns det också en gräns någonstans över Mach 3 där turbojetmotorn helt enkelt blir för het för att fungera. Värmevallen har ersatt ljudvallen som en gräns för höga hastigheter.

Kan man flyga överljud med propeller?

av Claes Eriksson

I förra numret av Bevingat påstods att man inte kan flyga fortare än ljudet med en propeller. Claes Eriksson, se bild nedan, förklarar här att det visst är teoretiskt möjligt fast i praktiken mycket svårt att konstruera en propeller för överljud. Under 40- och 50-talet försökte amerikanerna ändå göra det och byggde faktiskt flygplan som flög.



Claes tog examen från KTH Flyg 1982 och från Stanford university 1987. Han har arbetat med beräkningar vid FFA och Volvo Aero och med jetmotorunderhåll vid Volvo Aero Engine Services, SAS och ST Aerospace.

Som sägs i förra numret av Bevingat var den förste piloten att officiellt bryta ljudvallen Chuck Yeager, som gjorde det i den raketstyrda Bell X-1 den 14 oktober 1947 på en höjd av 45 000 fot. Det är också riktigt att det var jetmotorn, som gjorde reguljära flygningar över ljudets hastighet möjliga, även om Yeagers flygplan faktiskt drevs av en raketmotor, när han gick genom ljudvallen. Kanske är det ändå inte omöjligt att göra det med propellerplan. Det trodde man åtminstone på NACA (National Advisory Committee for Aeronautics), föregångaren till NASA. Under flera år försökte de skapa en propeller, som skulle kunna nå dessa hastigheter på ett säkert sätt.

Effekterna av ljudvallen upplevdes först av flygplan under andra världskriget. Endast några flygplan vid den tiden var kapabla att närma sig dessa hastigheter och i många år trodde man att effekterna av denna barriär skulle göra supersonisk flygning omöjlig. Faktum är dock att NACA gjorde en del forskning på 1940-talet på propellerflygplan för att se om supersoniska hastigheter kunde uppnås med flygplan av denna typ.

För att göra det förkortades propellerbladen och vinkeln ökades. Propellrarna måste utformas annorlunda, för innan själva flygplanet når ljudets hastighet är delar av bladen redan där, vilket skapar fickor av supersoniskt luftflöde, som genererar chockvågor så intensiva att de kan förstöra propellern. Justering av bladets längd och bredd säkerställde att propellern inte nådde Mach 1 före själva flygplanet. De aerodynamiska kriterierna för utformningen av transsoniska eller "supersoniska" propellrar med låga profilförluster var tydliga: Använd avskurna tunnast möjligt blad, vassa eller mycket små radier i framkanten och lite om någon camber.

Man beslöt sedan att gå vidare med prov i flygplan. Ett sådant flygplan, XF-88, härstammade från USAs krav på en långväga "penetration fighter" för att eskortera bombplan till sina mål. Företaget McDonnell fick ett kontrakt på två prototyper kallade XP-88. Den första prototypen ändrades till XF-88B standard, med en Allison T38 turbopropmotor. Denna användes för flygprovning under 1956 och uppnådda hastigheter som något översteg Mach 1.0, det första propellerplanet att göra detta. Tre propellrar testades så småningom vid flyghastigheter upp till något över Mach 1 men när resultaten analyserades 1957 hade projektet för propellrar för flygplan i överljud lagts ner. McDonnell föreslog också en marin version av XF-88, ett tvåsitsigt skolflygplan och en spaningsvariant men inget byggdes. Båda prototyperna skrotades 1958.



Då hade man redan gett upp ett annat sådant projekt, XF-84H "Thunderscreech". Det var ett experimentellt turbopropflygplan utvecklat från F-84F Thunder. Drivet av en turbinmotor som drev en supersonisk propeller, hade XF-84H potentialen att slå det inofficiella hastighetsrekordet för propellerdrivna flygplan, men kunde inte övervinna aerodynamiska brister, vilket resulterade i att programmet avbröts.

Med ett kontrakt på tre prototyper, när US Navy avbröt sin order, blev de återstående XF-84H slutligen rena forskningsflygplan använda av Air Force's Propeller Laboratory vid Wright-Patterson AFB för att testa supersoniska propellrar vid jethastigheter.



XF-84H skapades genom modifieringar av ett F-84F flygplansskrov, där man installerade en 5850 hk (4360 kW) Allison XT40-A-1 turbopropmotor i ett centralt beläget hölje bakom sittbrunnen med en lång förlängningsaxel till en nosmonterad propeller. Turbinmotorn gav också kraft genom sin utblåsning; en efterbrännare som ytterligare kunde öka effekten till 7230 hk (5390 kW), installerades men användes aldrig. Propellern med 12 fot (3,7 m) diameter bestod av tre fyrkantiga stålblad, som vreds i konstant fart och med spetsar, som rörde sig vid approximativt Mach 1,18. För att motverka propellerns vridmoment och "P-faktor" var XF-84H utrustad med en fast dorsalskena. Stjärten ändrades till en T-stjärt för att undvika turbulent luftflöde från propellern över de horisontella stabilisatorerna.

XF-84H destabiliserades av det kraftfulla vridmomentet från propellern, såväl som problem med de supersoniska propellerbladen. Ett antal exotiska bladkonfigurationer provades innan man hittade en slutlig design. Olika åtgärder var avsedda att motverka det massiva vridmomentet, inklusive montering av vänstra framkantens intag 30 cm längre framåt än det högra och förskjutning av vänster och höger klaff med differentialdrift. De två prototyperna var också plågade av de motorrelaterade problem som påverkade andra flygplan utrustade med T40-motorer, såsom Douglas XA2D Skyshark och nordamerikanska A2J Super Savage attackflygplan. Ett anmärkningsvärt inslag i konstruktionen var att XF-84H var det första flygplanet som skulle bära en utfällbar rammluftsturbin. Vid motorfel skulle den automatiskt svänga ut i luftströmmen för att ge hydraulisk och elektrisk kraft. På grund av frekventa motorproblem användes enheten ofta i flygning.

När den först flög den 22 juli 1955 hade XF-84 en otrolig acceleration men snart upptäcktes det opraktiska. Det var svårt att bekämpa på grund av motorns 30 minuters uppvärmningstid, men det allvarligaste var vibrationer som genererades från den stora 12-fots propellerdiametern och mekaniska fel i ställväxeln för propellerbladen. Prototyperna flög sammanlagt tolv provflygningar från Edwards, men samlade bara 6 timmar och 40 minuters flygtid. Lin Hendrix, en av de testpiloter som tilldelades programmet, flög flygplanet en gång och vägrade att någonsin flyga det igen!

XF-84H var kanske det bullrigaste flygplan som någonsin byggts (utmanat endast av den ryska Tupolev Tu-95 "Bear" -bombaren), och fick smeknamnet "Thunderscreech" och "Mighty Ear Banger". Under uppstart på marken kunde prototyperna höras 40 km bort. I motsats till standardpropellrar som vrider sig vid subsoniska hastigheter, så rörde sig de yttre ca 70 centimetrarna av bladen på XF-84Hs propeller snabbare än ljudets hastighet även vid tomgång, vilket gav en kontinuerlig synlig stötvåg, som strålade ut i sidled från propellrarna i hundratals meter. Den stötvågen var faktiskt kraftfull nog att slå omkull en människa. Tillsammans med det redan höga ljudet från de subsoniska delarna av propellern och de dubbla turbinerna så var flygplanet berömt för att framkalla allvarligt illamående och huvudvärk bland markpersonalen.

Det genomträngande ljudet störde allvarligt verksamheten i Edwards AFB kontrolltorn genom att åstadkomma vibrations-skador på känsliga komponenter och tvinga flygtrafiktjänstemän att kommunicera med XF-84Hs besättning med ljussignaler. Efter flera klagomål tvingades man att dra ut flygplanet på Rogers Dry Lake, långt ifrån flyglinjen, innan det körde sin motor. Provprogrammet gick inte heller längre än att tillverkaren bevisade att planet kunde flyga. Följaktligen flög inga USAF-testpiloter XF-84H. Programmet avbröts i september 1956 på grund av sannolikheten för motor- och utrustningsfel i kombination med oförmåga att nå konstruktionshastigheten och efterföljande instabilitet.

Även om The Guinness Book of Records registrerade XF-84H som det snabbaste propellerdrivna flygplanet någonsin med en designhastighet på Mach 0,9 och Mach 0,83 under prov så har dessa siffror ifrågasatts. Den inofficiella rekordhastigheten enligt National Museum of United States Air Force ger en toppfart på Mach 0,70, men gör ändå XF-84H till det snabbaste enmotoriga propellerdrivna flygplanet ända till 1989 när "Rare Bear", en högmodifierad Grumman F8F Bearcat, nådde Mach 0,71.



Vad är då problemet med propellrar i överljud? När ett propellerblad blir supersoniskt, bildas en stötvåg precis framför det. Stöten vandrar sedan över propellerbladet från framkant till bakkant när propellern rör sig snabbare än stötvågen. Dessutom, om flygplanet fortsätter att accelerera tills vingarna blir supersoniska, så utsätts propellern för en andra stötvåg från luften, som rusar runt flygplanet. Denna "longitudinala" stötvåg är skild från den "roterande" stötvågen, som skapas genom rotationen av propellerbladet.

En konstruktör kan övervinna motståndet från den roterande stötvågen helt enkelt genom att öka propellerns varvtal då framkanten blir supersonisk. Vad som är oerhört svårt att övervinna är den longitudinala stötvågen, som slår in i propellern vinkelrätt mot propellerns plan. När den stöten träffar den roterande stöten någonstans längs propellerns överkant, skapar den resulterande interaktionen mycket knepiga och möjligen ohanterliga, krafter på luften, som propellern försöker skjuta akterut.

Denna interaktion av två stötvågor, som kolliderar med varandra, skapar många olika effekter, en av dem är en plötslig "övertryckszon". Zonen sprids från sin ursprungliga startpunkt ända till bakkanten av propellern, där den möter högtryckszonen från undersidan av bladet. Extrem turbulens skapar då höga och låga tryckzoner vid bakkanten av propellern, som sedan propagerar framåt på oversidan av propellerbladet.

Dessa tryckvariationer kan skapa vibrationer i propellern, som kan vara så stora att den helt förstörs på några sekunder. Detta är ungefär vad som hände när alla Lockheed Electras kraschade under sena '50' och tidigt '60-tal. Propellrarna på dessa flygplan blev faktiskt supersoniska i två separata axlar (longitudinellt till flygkroppen och roterande till propellerns plan). Motorer, motorfästen och vingar var inte avsedda att hantera vibrationerna och gick sönder. Inte alla Lockheed Electras kraschade utan ett antal på grund av att propellervibrationer från överljudsstötar bröt sönder motorupphängningen som sedan ledde till haveri.

För att lösa problemen på XF-84 förkortades propellerbladen och vinkeln ökade. Propellrarna måste utformas annorlunda, för innan själva flygplanet når ljudets hastighet är, som sagts ovan, delar av bladen redan där, vilket skapar fickor av supersoniskt luftflöde, som genererar chockvågor så intensiva att de kan förstöra propellern. Justering av bladets längd och bredd säkerställer att propellern inte når Mach 1 före själva flygplanet.

Jag vet inte om det ännu finns överljudspropellrar, som accelererar luften till axiell överljudsfart och vilken verkningsgrad de har. Troligtvis krävs det så kallad "base burning" på propellerns trycksida med flytande väte ut genom munstyckshål i propellern för att komma upp i ordentliga överljudshastigheter bakom den bakre kontra-roterande propellern. För att få en stabil förbränningszon så krävs överljudsstötar som fungerar som flammhållare bak på propellern och att förbränningen sker i överljud direkt så att ett konvergent/divergent munstycke inte krävs för att nå $M > 1$. Propellerns trycksida skulle kunna täckas av en katalytisk ytbeläggning, som underlättar väteförbränningen.

Det jobbas på överljudsbrännkammare, där roterande sneda stötar i en stationär kammare ersätter dagens brännkammare och att bränsleinsprutningen (ofta flytande väte) sker i de sista stegen i kompressorn innan man accelererar till överljud i utloppsledskanerna. I detta fall kan man se de cirkulärt roterande sneda stötarna i brännkammaren som virtuella propellrar.

Medan jetmotorerna framkomst resulterade i övergivandet av dessa supersoniska propellerprogram vid NACA, har senare bekymmer med bränsleeffektivitet lett till ett förnyat intresse för investeringar i propellerflygplan. Så vem vet? Det kan finnas ett nyväckt intresse för denna typ av propellerforskning i framtiden.

Referenser:

<http://hartzellprop.com/can-propeller-driven-aircraft-break-speed-sound/>

https://en.wikipedia.org/wiki/Republic_XF-84H

http://www.jefflewis.net/aviation_theory-theo_prop_eff.html

<https://history.nasa.gov/SP-445/ch4-6.htm>

Hitlers flygande vinge

Under de sista månaderna av andra världskriget, provade Nazityskland ett experimentellt flygplan, den första flygande vingen, och först nu inser vi hur inspirerande den var. Inget skrov, ingen stjärt - ändå flög den. Horten Ho 229 - var så långt före sin tid att dess aerodynamiska hemligheter fortfarande inte är helt klarlagda. Bland annat hur dess skapare lyckades övervinna de stora aerodynamiska problemen, som borde ha gjort planet oflygbart. Den absurda designen var också början på stealth-tekniken: en kolstoffbeläggning gjorde planet osynligt för radar.

En "flygande vinge" är ett flygplan utan den traditionella stjärtfenan. Det har flera fördelar. Denna konstruktion bidrar till att minska flygplanets storlek, och skapar en mjukare form, som gör det svårt att upptäcka det med radar.

Den släta formen innebär också att flygplanet har så lite motstånd som möjligt, vilket innebär att det kan vara lättare och mer bränsleeffektivt och möjligen flyga snabbare än ett mer konventionellt format flygplan, som använder samma motor.

Men att få det att fungera i den verkliga världen är mycket svårt. Utan stjärt blir flygplanet mycket svårt att kontrollera. Flygande vingar har visat sig vara en huvudvärk för flygplanskonstruktörer nästan ända sedan bröderna Wright. Allt detta gör de båda tyska bröderna Horten så imponerande. Northrop B-2, det flygplan som ligger i framkant av den amerikanska kärnvapenavskräckningen, ser vid första anblicken ut som en självklar ättling av Hortens konstruktion. Vissa kommentatorer beskrev Ho 229 som "världens första stealth bombplan".



Walter (1913-98) och Reimar (1915-94) Horten

Horten 229 (Horten Ho IX, "Flygande vingen"), var världens första jetplan utan stjärtroder. Planet flög första gången redan 1945 och dess design var mycket futuristisk och långt före sin tid. Planets ursprungliga form ritades av de båda bröderna Walter och Reimar Horten. Båda hade sedan tidigare visat sin förkärlek för eleganta plan helt utan eller med minimala stjärtroder, då de försökte få bort det mot-



Northrop Grumman B-2 flygande vinge bombplan har likheter med Hortens innovativa design. (Credit: Northrop Grumman)

stånd i lyftkraft som rodret ger på vanliga plan. Flygande vingen-designen avlägsnade all "onödig" yta och detta ledde, åtminstone i teorin, till lägsta möjliga motstånd.

Walter och Reimar började designa flygplan i början av 1930-talet, medan Tyskland fortfarande var förbjudet från att ha ett flygvapen enligt Versaillesfördraget efter första världskriget. Bröderna hade gått med i de flygklubbar, som inrättats som ett sätt att komma runt sådana begränsningar och som var en grund för vad som skulle komma att bli Nazitysklands flygvapen, Luftwaffe. Många av de amatörflygare som senare skulle bli Luftwaffe-piloter började med segelflygplan för att lära sig grunderna för att flyga. Den tyska regeringen var vid denna tidpunkt en hängiven bidragsgivare till de olika segelflygklubbarna runt om i landet.

I början av 1930-talet hade bröderna Horten blivit intresserade av den s.k. flygande vingen för att kunna förbättra segelflygplans glidförmåga. Paret följde några av de okonventionella idéerna hos Alexander Lippisch, som var en pionjär inom deltavingar.

Bröderna Hortens utvecklade sin flygande vinge till alltmer effektiva resultat, vilket slutade i deras Horten Ho IV segelflygplan. Vid den tidpunkt då Ho IV provades hade Walter Horten redan tjänsgjort som

en Luftwaffe stridsflygare under slaget om Storbritannien.

De konventionella tyska bombplanen klarade av att nå centra inne i Storbritannien, men led svåra förluster från de allierades jaktflyg. År 1943 lät Reichsmarschall Göring utlysa en tävling där det färdiga flygplanet skulle klara av att bära en last på 1000 kg över 1000 km i en hastighet av 1000 km/h, den så kallade 1000/1000/1000-regeln. Vid denna tidpunkt fanns det inga enkla vägar att nå de uppsatta målen - Junkers nya jetmotor Jumo 004B hade inga problem att komma upp i den uppsatta hastigheten, men hade en enastående hög bränsletörst.

Bröderna Horten var säkra på att deras design kunde klara av alla målen. Genom att reducera luftmotståndet kunde bränsleförbrukningen vid marschhastighet sänkas till en sådan nivå att målet att flyga 1000 km kunde uppnås, Toppfarten skulle också vara betydligt högre än för något av de allierades flygplan. Därför föreslog de sitt eget projekt, Ho IX, som grunden för ett jetbombplan. Reichsluftfahrtministerium gav Horten sitt godkännande men gav order om att två 30mm kanoner skulle läggas till i designen, eftersom de trodde planet skulle kunna visa sig vara användbart som jakt-/attackplan.

Under beteckningen "Sonderkommando IX" började utvecklingen av "Horten IX", som också kallades Ho 229, i Göttingen. Den första Ho IX V1, vilken var ett omotoriserat segelplan, flög första gången 1 mars 1944. Denna var den första av tre prototyper byggda för att testa den aerodynamiska utformningen. Det följdes av den med jetmotorn Jumo 004 utrustade Ho IX V2 (Där BMW 003-motorn egentligen var menad att användas, men ännu inte var färdigprovad).

Göring var nöjd med resultatet efter att ha sett provflygningarna och gav order om en produktion på 40 plan som skulle tillverkas av Gotha. Programmet kvarstod oförändrat när det enda exemplaret av Ho IX V2 havererade efter motorbrand 18 februari 1945 efter endast två timmars flygprov och dödade sin testpilot.

Förutom en tendens att gira från sida till sida kan ett stjärtlöst plan bli nästan okontrollerbart när motorn stannar. En av de svåraste sakerna är att få ett sådant flygplan att vara flygbart under en stall.

Bröderna Hortens kunde hålla sina flygplan stabila genom att göra vingen lång och tunn. Detta sprider flygplanets vikt över en större yta och minskar även den andel av luften, som skapar en virvel runt vingen, vilket ökar motståndet och bromsar flygplanet.

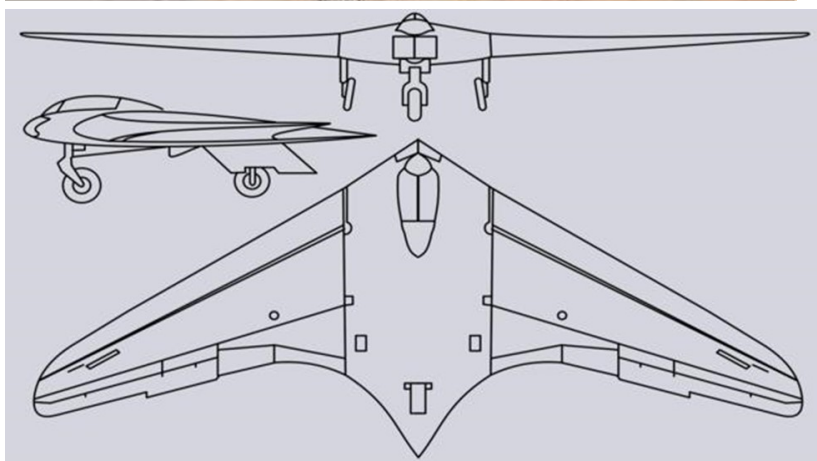
Horten idé var att använda en "klockformad" vinge för att hindra girar. Ho 229s vingar var radikalt annorlunda än den typ av elliptisk form som var tänkt att generera mest lyft och minska luftmotståndet. De engelska Spitfire jaktplanen hade till exempel en konventionell elliptisk vinge.

Hortens vingkonstruktion föll tillbaka på principerna hos en annan banbrytande tysk flygforskare, Ludwig Prandtl, som var den förste aerodynamiske forskare att betona att formen av en vingspets kraftigt kan påverka ett flygplans flygande förmåga. Han föreslog också den klockformade vingen i början av 1930-talet, men gjorde så för att minska luftmotståndet, utan att inse att det också kunde lösa girproblem i ett stjärtlöst flygplan. En sådan vinge gör på många sätt vad en fågelvinge gör under flygning. Evolutionen har ju inte ordnat till en upprätt stjärt på en fågel utan löst det på annat sätt.

Möjligen som ett uttryck för tysk desperation lades trots haveriet en order på fler prototyper och 20 förserieplan och den 12



Ho 229 som det kunde ha sett ut



Ho 229 design var otroligt avancerad för sin tid (Credit: Malyszczk / Wikipedia /)

mars 1945 blev Ho 229 inkluderat i Jäger-Notprogrammet för en ökad produktion av billiga "Wunderwaffen" (mirakelvapen).

I krigets slutskede iscensatte den amerikanska militären Operation Paperclip. Det gav deras olika underrättelsetjänster i uppdrag att beslagta avancerad tysk vapenforskning, samt att förhindra att de tyska forskningsrapporterna hamnade i de framryckande sovjetstyrkornas händer. På marsch till Berlin upptäckte de amerikanska soldaterna delar av Ho IX under de sista månaderna av kriget. I Friedrichsroda fanns till exempel ett färdigt skrov inklusive motorer, och nästan färdiga vingar hittades på annat håll.

Ett Horten segelplan och en Ho 229 V3 beslagtogs och skickades i all hemlighet till Northrop Corporation i USA för utvärdering. De övriga plan som upptäcktes vid

monteringsbandet i Friedrichsroda slogs sönder för att hindra att de hamnade i sovjetiska styrkors ägo.

Alla fynd skickades omedelbart av amerikanerna till Förenta staterna för utredningar. Detta berodde på att flygplansproducenten Northrop också hade forskat på flygande vinge konceptet sedan 1940-talet.



Flygande vingen fick viss tilltro på 1950-talet, främst på grund av ansträngningar av Jack Northrop, som hade inspirerats av att se några av Horten segelflygplan på 1930-talet. Den infångade Ho 229 kan också ha uppmuntrat honom.

Northrops misslyckade YB-35 flygande vinge bombplan från det sena 1940-talet var lamslagna av massiva vibrationsproblem orsakade av de propellerdrivna motorerna. Det visade att Hortens hade rätt i att använda jetmotorer i Ho 229. Northrops senare jetdrivna YB-49 kom visserligen aldrig i drift, men banade vägen för bolagets B-2 Spirit smygbombare decennier senare, en design som verkligen delar vissa fysiska likheter med Ho 229.

Bröderna Horten tänkte faktiskt också på flygplanets radaregenskaper. De är mer gynnsamma när det gäller stjärtlösa flygplan än för konventionella flygplan, men Hortens ville mer. De tänkte sig att en blandning av koldamm och lim skulle absorbera radarstrålningen och göra stridsplan nästan osynliga för den brittiska och amerikanska radarn. Amerikanerna lyckades decennier senare, att göra sina egna bombplan "osynliga" med särskilda ytbeläggningar och arrangemang av motorerna och deras utlopp.

När kriget slutade emigrerade Reimar Horten till Argentina. I Argentina fortsatte han att konstruera och bygga segelflygplan, ett experimentellt supersoniskt delta-vingat flygplan och en tvåmotorig flygande vinge. Den kallades "Naranjero" eftersom den var tänkt att transportera apelsiner för export. Den misslyckades dock kommersiellt. Reimar dog på sin ranch i Argentina 1994. Walter Horten stannade i Tyskland och blev officer i efterkrigstidens tyska flygvapen. Han avled i Tyskland 1998.

Den "flygande vingen" enligt Hortens idé kallas också "hybrid wing body" eller ibland "blended wing body". I denna design, smälter vingen in i kroppen av flygplanet, vilket gör den extremt aerodynamisk och mycket lovande för dramatiska minskningar av bränsleförbrukning, buller och utsläpp. NASA utvecklar koncept som dessa för att testa i datorsimuleringar och som modeller i vindtunnlar för att visa om de eventuella fördelarna faktiskt kommer att inträffa.

Ett NASA-koncept, som kallas "N3-X," använder ett antal supraledande elmotorer för att driva de distribuerade fläktarna för att sänka bränsleförbrukningen, utsläppen



En framtida flygande vinge?

och bullret. Effekten för att driva dessa elektriska fläktar genereras av två ving-spets monterade gasturbindrivna supraledande elektriska generatorer.

Sedan 2001 har NASA också bedrivit forskning på 21st Century Aerospace Vehicle, även kallad Morphing Airplane. Syftet med Morphing Projektet är inte att utforma en flygande prototyp, men att utveckla och utvärdera smart teknik (inklusive material, adaptiva strukturer och styrning av mikroflöden) för optimala flygegenskaper. Tanken är att efterlikna hur fåglarna flyger.

Fåglar och flygplan flyger ju på mycket olika sätt. Fåglar kan böja, vrida eller deformera sina vingar för att vända eller ändra deras hastighet. Fåglar kan också anta olika former för att sväva, dyka, landa eller anpassa sig till olika villkor, såsom vindbyar. Ett konventionellt flygplan, å andra sidan, är utformat för att vara styvt. Det kan bara manövrera genom att röra delar av sin styva struktur, såsom skevroder på vingarna och roder på stjärten.

Konventionella flygplansvingar är en kompromiss i fråga om prestanda. Medan de tillåter flygplanet att flyga i en rad olika



Med flexibla vingar

flygförhållanden, har de mindre än optimala prestanda vid varje tillstånd. Ett konventionellt flygplan kan ändra geometrin av sina vingar för att anpassa sig till olika omständigheter, såsom att öka lyftkraften för start och landning, men endast i begränsad omfattning.

Ända sedan början av luftfarten, har designers tittat på olika sätt att lära sig av naturen och anpassa några av de tekniker som antagits av fåglar för att använda dem på flygplan. Syftet med "morphing" är ett flygplan, som kan ändra sin form, i synnerhet sina vingar, för att anpassa sig till olika flygförhållanden. Ett flygplan, som kan anpassas till olika förhållanden såsom start, landning, acceleration och cruising, kan resultera i en design som är aerodynamiskt effektiv, har mer lyft och mindre motstånd och samtidigt har både minskat buller och bränsleförbrukning. Bröderna Hortens ideer är alltså i allra högsta grad levande.

Segelflygets historia

Segelflyg dominerade utvecklingen av flygkonsten tills bröderna Wright satte motorer på planen i början av 1900-talet. Begreppet segelflygplan användes första gången 1891, men den stora utvecklingen kom under åren efter första världskriget, eftersom drift och konstruktion av motordrivna flygplan i Tyskland förbjöds i Versaillesfördraget. Sedan dess har segelflygplanen ständigt förbättrats framförallt när det gäller aerodynamik och man börjar nu tala om att ersätta satelliter med segelflygplan.

De första stegen mot segelflygplan togs redan av pionjärerna George Cayley och Otto Lilienthal. Cayleys och Lilienthals flygplan var egentligen glidflygplan. Det är skillnad på glidflygplan och segelflygplan och inom flyget skiljer man dessa kategorier åt. Glidflygplan kan inte användas för längre sträckflygningar utom möjligen i bergsmiljö med sammanhängande kraftig uppvindsområden på grund av sämre glidtal. De enda farkoster som idag normalt använder glidflygsprincipen är rymdfärjorna, som glidflyger ner till landningsplatsen efter återinträdandet i atmosfären.

År 1804 byggde den engelske godsägaren Sir George Cayley ett litet mer än meterlångt glidflygplan. Det var första gången något som liknade ett flygplan flög genom luften. Han byggde också 1808 ett större glidflygplan med en vingarea av 28 kvm. Det sägs att det flögs av en grannes tioåriga pojke några meter genom luften.

Alphonse Penaud konstruerar 1871 ett modellflygplan med gummirepsmotor (Planophore) och Otto Lilienthal började 1891 sina glidflygningar från en höjd nära Potsdam. Den främsta anledningen till att han började glidflyga från ett berg var att han förstod att utnyttja den så kallade hangvinden, dvs den vind som blåser upp för en sluttning. På den här vinden kan man hålla sig uppe med ett glidflygplan. Han var den förste att upptäcka att man kan flyga på det sättet. Tyvärr kraschade han den 8 sep 1896 förmodligen på grund av stall och avled nästa dag.

Pionjären inom segelflyget var annars tysken Hans Gutermuth. År 1909 blev han ledare för en grupp Darmstadt-assistenter och studenter som var passionerade för flyg och grundade Flug-Sport-Vereinigung Darmstadt. I denna förening började man bygga glidflygplan. År 1911 upptäckte han på en resa till Röhnbergen, nordost om Frankfurt, en höjd, Wasserkuppe, som borde vara särskilt lämplig för segelflyg. Hans Gutermuth flög den 22 juli 1912 ett motorlöst biplan FSV X från Wasserkuppe en sträcka av 843 m på 1 minut



Hans Gutermuth flög den 22 juli 1912 ett motorlöst biplan FSV X från Wasserkuppe en sträcka av 843 m

och 52 sek. Det var ett världsrekord, som slogs först 1920 av Wolfgang Klemperer.



Hans Gutermuth

Hans Gutermuth föll i första världskriget som löjtnant i reserven den 16 februari 1917 i Frankrike som en så kallad Alter Adler (gammal örnl), som de betecknades som hade flygcertifikat redan före kriget. Han var medlem i Jagdstaffel 5.

Första världskrigets slut 1918 kom på sitt sätt att bli startskottet för den utveckling som sedan följde vad gäller glid och segelflygplan. Freden i Versailles 1919 blev som

kant hård för det besegrade Tyskland och bland annat satte det praktiskt taget stopp för i stort sett all motorflygning. Redan samma år publicerade tidskriften Flugsport ett upprop om att återuppta glidflygsporten, man hade redan 1913 börjat försöka utveckla glidflygning som en sport. Centrum för den nya sporten blev Wasserkuppe.

På Wasserkuppe utvecklades från 1920 glidflygplanen långsamt till segelflygplan. Redan år 1922 gjorde man den första längre flygningen längs sluttningen av Wasserkuppe. Men möjligheten att hålla sig i luften långa sträckor utan hjälp av luftdraget upp längs berget fanns inte på den tiden. Termiken var ännu inte känd.

Wasserkuppe blev snabbt Europas glid- eller segelflygcentrum och redan 1923 för tre svenskar ner till Röhn och en av dem, Douglas Hamilton, anses allmänt vara det svenska segelflygets fader. När Hamilton återkom till Sverige hade han den tyske glidflygaren och konstruktören Willy Pelzner med sig och tillsammans planerade de en flygskola, som slutligen etablerades 1926 vid Hammars backar utanför Ystad. Skolan drevs som ett internat och under de närmaste tio åren utexaminerades åtskilliga glidflygare. Idag bedrivs fortfarande flygverksamhet vid Hammars backar men numera mest av hängflygare.

be-

Under tiden fortsatte utvecklingen i Tyskland och så en dag i augusti 1926 hände något som skulle förändra segelflyget i grunden. Den tyske piloten Max Kegel råkade bli uppsugen av ett åskmoln och landade 55 kilometer bort. Därmed bekräftades det som den franske professorn Paul Idrac hade beskrivit 1922, nämligen att det fanns uppåtgående luftströmmar, det vi kallar termik. Sedan det hade bevisats att det faktiskt fanns termiska uppvindar lyckades Robert Kronfeld 1928 att cirkla sig uppåt på sådana och problemet med flygning längre sträckor med segelflygplan var löst. Planet stiger tillsammans med varmluften, när det så nått toppen på termikblåsan flyger det vidare till nästa och kan på det här sättet flyga avsevärda distanser, rekordet i Sverige ligger på 1015,6 km.

I Sverige började det växa upp segelflygklubbar lite varstans i landet och med dessa växer också önskan fram om en central segelflygskola i KSAK:s regi. Den vid Hammars Backar upphörde ju ca 1937. Svenska Flygvapnets stabschef överste Bengt Nordenskiöld (Flygvapenchef 1942-54) ansåg att ett starkt svenskt segelflyg inte bara var önskvärt utan direkt nödvändigt. KSAK beslutade därför att i enlighet med segelflygarnas önskan undersöka möjligheterna att skapa en central segelflygskola. Mösseberg vid Falköping och Ålleberg 6 km sydost om det förra, dittills hade den lokala klubbverksamheten mest gått ut på att bygga och flyga med ganska enkla glidflygplan.

Ålleberg vid Falköping valdes som lämpligt för segelflyg då vinden, då den blåser över slätten, tvingas upp mot den sluttande bergssidan och på så sätt bildar en uppvind, som möjliggör höjdvinst vid segelflygning. De lävågor som bildas över bergskedjor spelar också stor roll på Ålleberg. Dessa lävågor ger möjlighet till segelflygning på höjder på 10 000 meter eller mer. Ålleberg blev alltså godkänt som platsen för en central segelflygskola.

Två förgrundspersoner i sammanhanget var Verkställande Utskottets i KSAK ordförande Paul af Uhr och luftfartsinspektören Tord Ångström. De engagerade människor över hela landet i strävan att förverkliga en segelflygskola på Ålleberg.

I juni 1941 hölls den första utbildningen på Ålleberg. De första åren fanns inga andra byggnader än en hangar, som används än idag och bland annat hyser segelflygmuseet, en mindre cafélokal samt en startbrygga med tillhörande trappor och bana uppför bergssluttningen för gummireps-

starter. Vinschning var under den första tiden på berget den vanligaste startmetoden jämte gummirepsstart. När andra världskriget var slut upphörde praktiskt taget all vinschning till förmån för flygbogsering.

Skolan förblev en central segelflygskola även med avseende på grundutbildning ända fram till 1966. Efter 1966 blev skolan en utbildningscentral för instruktörer och för högre kurser som instrument- och avancerad flygning. Här finns också landets enda segelflygmuseum.


Under tiden fortsatte utvecklingen i Tyskland och redan 1921 presenterade Hanover Akaflieg sin "Vampyr" designad Georg Madelung för segelflygtävlingarna vid Wasserkuppe. Detta monoplan har betecknats som ursprunget till alla moderna segelflygplan med liten cockpit och en tunn vingprofil.

Vampyren hade ett glidtal på 16 dvs den kunde röra sig framåt 16 meter och förlora bara 1 meters höjd. Glidtalet är ett mått på den aerodynamiska effektiviteten och här var segelflygplanen tidigt överlägsna. Med varje generation av material och med förbättringar inom aerodynamiken har prestandan hos segelflygplan ökat. En Grunau baby från 1930-talet hade ett glidtal på 17, en Libelle från 1960-talet hade 39 och moderna flygplan som ASG29 har ett glidtal över 50. Jämför detta med moderna trafikflygplan, som ligger under 20 eller rymdfärjan med ett glidtal på 4,5.

Speciellt en konstruktör och pilot från den första tiden, Alexander Lippisch, kom att bli berömd. Lippischs flygintresse väcktes i samband med en flyguppvisning av Orville Wright över Tempelhof i Berlin 1909. När första världskriget bröt ut blev han inkallad till tyska armén, där han fick tjänstgöra

med flygfotografering och luftspaning.

Efter kriget sökte han sig till Luftschiffbau Zeppelin och det var nu han började forska på stjärtlösa flygplan. Hans första konstruktion, segelflygplanet Lippisch-Espenlaub E-2, byggdes av Gottlob Espenlaub 1921. Flygplanet väckte uppmärksamhet och kom att följas av ett femtiotal konstruktioner under 1920 och 1930-talen. Lippischs framgångar som konstruktör innebar att han tillfrågades om att bli chef för forskningsgruppen om segelflyg vid Rhön-Rossitten Gesellschaft (RRG).



Bland Lippisch konstruktioner märks en serie stjärtlösa segelflygplan från Storch I till Storch IX 1927-33. Dessa flygplan utvecklades till de flygande vingarna Delta I till Delta V 1931-39. Rhön-Rossitten Gesellschaft ombildades 1933 till Deutsche Forschungsanstalt für Segelflug (DFS, Tyska institutet för segelflygning) varför Delta IV och Delta V gavs namnen DFS 39 respektive DFS 40.

Under den här tiden hade Tyskland fått se ett ödesdigert maktskifte i landets ledning (1933) och det hade också Wasserkuppe. Det blev Hitlerjugend som tog över segelflygverksamheten eftersom nazisterna hade förstått att segelflygare var en utmärkt mänsklig råvara att producera flygvapenpersonal av. Riktigheten i detta demonstrerades med all önskvärd tydlighet under tyskarnas blixtkrig 1939-40 med ett starkt och välutbildat flygvapen.

VM-tävlingar i segelflyg inleddes 1937 på Wasserkuppe vid Röhnbergen i Tyskland, där årliga segelflygtävlingar genomförts sedan 1920. År 1939 flög en D-30 Cirrus FFG Darmstadt redan en sträcka av 500 kilometer med ett glidtal av 36. På den tiden var segelflygplan gjorda av trä eller stålrör, som täcktes med sträckt tyg. Nuförtiden byggs de av fiberförstärkta plaster. Start skedde tidigare vanligen med gummirep eller vinsch. År 1927 infördes det första bogserade flygplanet och man experimenterade även med raketdrift.

Våren 1939 flyttades Lippisch och hans medarbetare till Messerschmitt för att ta fram ett raketdrivet jaktflygplan till Hellmuth Walters raketmotor. För att spara tid använde man segelflygplanet DFS 194, som modifierades till raketdrift. Den första lyckade flygningen genomfördes tidigt 1940, och flygplanet blev föregångare till Messerschmitt Me 163 Komet. Flygplanet visade sig trots hög toppfart och goda flygegenskaper inte duga till att bli ett bra krigsflygplan, då det inte kunde medföra bränsle för längre uppdrag. Arbetet med Kometen ledde till slitningar mellan Messerschmitt och Lippisch, varför han 1943 sökte sig till Luftfahrtforschungsanstalt Wien (LFW) i Österrike, där han skulle forska i problematiken med flygning i hög fart. Samma år blev han hedersdoktor vid universitetet i Heidelberg.

Vindtunnelförsök 1939 hade visat att deltaformade plan var optimala vid farter över 1000 km/h och Lippisch arbetade på konstruktionen Lippisch P.13a om skulle drivas med en ramjetmotor. När freden kom var man långt ifrån färdiga.

Ett glidflygplan med deltavingar DM-1 var byggt, men ingen provflygning var inledd.

Efter kriget erbjöds Lippisch att komma till USA, och Convair, som arbetade med F-92, ett flygplan som drevs av en hybrid av raket och jetmotor. Man anlät honom för att komma åt hans kunskaper om aerodynamiken runt deltavingar. Åren 1950-64 arbe-



tade Lippisch vid Collins Radio Companys flygavdelning i Cedar Rapids, Iowa. Det var här han forskade och konstruerade flygplan som kunde utnyttja markeffekten. Resultatet blev flygplan med VTOL-egenskaper. Han startade sitt eget forskningsföretag 1966 Lippisch Research Corporation, där han producerade några prototyper med VTOL-egenskaper. Han dog 11 februari 1976 i Cedar Rapids, Iowa, USA

Under andra världskriget användes glidflygplan för att transportera trupper och material, till exempel Messerschmitt Me 321. Lastglidflygplan bogseras efter ett motordrivet flygplan. De mindre lastglidflygplanen kunde medföra 20 soldater medan de större kunde lasta små fordon eller mindre pansarvärnskanoner. En fördel var att landsättningen kunde ske tyst eftersom planen glidflog till landningsplatsen efter losskopplingen. Till skillnad mot vanliga enkla glidflygplan var lastglidarna många gånger byggda för att bara användas en gång. I slutet av andra världskriget när behovet av transportflyg var stort producerades några DC-3:or som saknade motorer, som användes för att transportera fallskärmstrupper.

Nya material som kolfiber, glasfiber och Kevlar kom efter andra världskriget att öka prestanda. Det första segelflygplanet att använda glasfiber i stor utsträckning var Akaflieg Stuttgart FS-24 Phoenix som först flög 1957. Den första flygningen genomfördes av Hermann Nägele, som också hade ritat flygplanet. Detta material används fortfarande på grund av dess höga hållfasthet, låga vikt och förmågan att ge en jämn yta för att minska motståndet. Det gör också att segelflygplan kan byggas med vingar som är starkare och mer styva för att möjliggöra fladderfri höghastighetsflygning. Segelplanen tillverkas fortfarande mestadels för hand. Tillverkningsprocessen är

mycket arbetsintensiv, men som ett resultat av ny teknik är moderna glidflygplan extremt effektiva.

Segelflygplan har ofta aerodynamiska särdrag som sällan finns i andra flygplan. Efter att vingarna har formats med stor noggrannhet, är de sedan mycket polerade. Särskilda aerodynamiska tätningar används för att förhindra luftflöde genom styryrtornas luckor. Zick-zack-tejp eller hål placerade i en spetsig linje längs vingen används för att omvandla laminärt flöde till turbulent vid en önskad plats på vingen för att säkerställa absolut minimalt motstånd. Särskilda "bug-wipers" kan installeras för att torka vingarna under flygning och ta bort insekter som stör luften över vingen.

Genom dessa konstruktioner och mycket släta ytor kan man uppnå ett mycket lågt luftmotstånd. Glidtalet har förbättrats till så mycket som 70: 1 medan hastigheten har ökat från i genomsnitt ca 100 km/h i början av 1980-talet till över 180. Moderna segelflygplan kan nå hastigheter upp till 280 km/h. År 1970 flög Hans Werner Grosse från Lübeck till Angren 1032 km med en ASW 12. Detta var den första segelflygningen över Europa med en räckvidd på mer än 1000 km. Nu kom också motorsegelare och 1976 utrustades den första ASW 15 med en egenutvecklad infällbar motor på 30 hk.

Moderna tävlingsplan har vatten som ballast i vingarna och ibland i vertikala stabilisatorer. Den extra vikt som vattnet ger är fördelaktig om lyftkraften är hög och kan även användas för att justera planets tyngdpunkt. Även om det är en liten nackdel när planet klättrar i stigande luft, uppnås en högre hastighet vid glidning. Piloten kan ställa in vattenbalansen innan det blir en nackdel vid svagare termik.

Perlan 2 över bergen i Patagonien



Delar av den aerodynamik som redan finns i segelflygplan, som t ex laminärt flöde och turbulensgeneratorer diskuteras nu för vanliga trafikflygplan. Nästa stora sak kan vara "morphing structures" och vingar som kan anpassa sig till förändrade flygförhållanden. Adaptiva strukturer som de kallas har länge varit under utveckling. Denna typ av vinge finns åtminstone i vindtunnel. Många företag experimenterar med flexibla material som gör att vingen ändrar form precis som hos fåglar. Dessa vingar gör det möjligt att maximera flygtiderna och öka manöverförmågan vid vilken hastighet eller vikt som helst.

Det kanske mest intressanta segelflygplanet just nu är Airbus Perlan 2. Den 3 september 2017 flög Jim Payne och Morgan Sandercock Perlan 2 till 52 172 fot, ett nytt världsrekord för segelflygplan. De hoppas kunna slå det amerikanska spaningsflygplanet Blackbirds rekord på 85.069 fot.

Perlan 2 är i huvudsak en rymdfarkost med en 84-fots vinge, konstruerad för att flyga i förhållanden som liknar Mars yta. Det har som mål att nå 90 000 ft (27,4 km). Försöken startade i Redmont i Oregon 2015 och i juli 2017 startade Airbus Perlan Mission 2 sin andra säsong av flygprovning i El Calafate, Argentina. Denna

patagoniska region är en av några få platser på jorden där en kombination av bergvindar och polarvirvlar skapar världens högsta "stratosfäriska bergsvågor", stigande luftströmmar, som Perlan-piloterna tror så kan småningom bära deras experimentella flygplan mot randen av rymden.

Vid 90 000 fot måste Perlan 2 konstrueras för att flyga i mindre än 3% normal lufttätthet och vid temperaturer på -70°C . Perlan 2 är byggd för höjd. Allt man gör när man planerar ett flygplan är en kompromiss. Perlan 2 är optimerad för cirka 60 000 fot. Ett typiskt segelflygplan är optimerat för cirka 7 000 fot.

Perlan är inte lika bra på låg höjd som ett vanligt segelflygplan, men på mycket höga höjder skulle ett vanligt plan inte alls kunna flyga. Vid låga höjder har Perlan 2 ett glidtal på cirka 40. Det är en lägre prestanda än ett typiskt tävlingssegelflygplan, som har minst 60, men på 60 000 fot, precis ovanför tropopausen, har Perlans vingar maximal effektivitet.

Perlanprojektet är delvis ett miljöprojekt. Det kommer att undersöka växelverkan mellan troposfären, jordens lägsta lager och skiktet ovanför stratosfären, samt samla in data om ozonskiktets uttunning, vilket ökar skadliga UV-strålar. Uppdraget

kommer att ge ovärderliga uppgifter för forskare världen över för att hjälpa till att uppdatera och förbättra befintliga klimatmodeller.

Men Airbus Perlan 2 kommer också att ge erfarenhet av flygning på mycket hög höjd och det är av intresse för Airbus eftersom man nu talar om att ersätta satelliter med permanenta konstellationer av segelflygplan för att förbättra täckningen av internet till olika delar av Jorden. Kanske kommer tekniken, som utvecklats för segelflyget, att få helt annan användning.

Bypassmotorn revolutionerade luftfarten

En söndag eftermiddag i det tidiga sextioalet ringde Gerhard Neumann, chef för General Electrics flygmotorer, hem till chefen för det amerikanska flygvapnets forskning och utveckling och bad om ett möte "i strikt sekretess". Vad som avslöjades för generalen följande dag var en ny typ av jetmotor mer än dubbelt så kraftfull som någon annan då flygande motor. Det var by-pass-motorn och den skulle revolutionera luftfarten.



Gerhard Neumann, en av de mest kända ingenjörerna i jetmotorernas historia, föddes 1917 i Frankfurt an der Oder, Tyskland. Efter att ha avslutat en obligatorisk treårig lärlingsutbildning som motormekaniker, kom han in på Tysklands äldsta tekniska högskola, Mittweida. Efter examen gjorde hans judiska ursprung det svårt att stanna i Tyskland och i maj 1939 accepterade han en position hos ett kinesiskt företag som rådgivare och instruktör i användningen av tysk militär utrustning.

Neumann anlände till Hongkong bara för att finna att hans arbetsgivare hade försvunnit spårlöst. Ännu värre, den 1 september invaderade Hitler Polen och startade andra världskriget. Som tysk blev Neumann en fiende i det då brittiska Hong Kong. Med lite hjälp från en av Pan Americas vicepresidenter undvek Neumann att skickas till ett interneringsläger. I stället flög han till Kina, där han gick med i Flying Tigers, en amerikansk frivillig del av det kinesiska flygvapnet, som flyglansmekaniker.

I slutet av kriget år 1946, fick Gerhard Neumann medborgarskap i USA på grund av sina tjänster i kriget, gifte sig med en amerikanska och bosatte sig i Kina. Men snart fick det hotande kommunistiska övertagandet av Kina Neumann och hans hustru att ge sig av därifrån. De byggde en fungerande Jeep från två trasiga sådana och det unga paret gjorde en äventyrsfylld tre månaders resa till Palestina, varifrån de seglade till Europa och flög till Amerika.

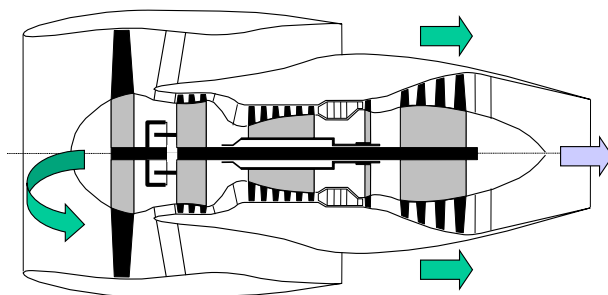
År 1948 började Neumann en 32-årig karriär hos General Electric, där han steg till vice president och chef för flyglansmotorerna.

Den grundläggande idén som Neumann lämnade till den amerikanska militären var att använda en del av kraften i kärnmotorn för att driva en fläkt på framsidan av motorn via en separat turbin, se figur. Det stora luftflödet från denna fläkt skulle ge ett flygplan massor av extra dragkraft under start och lägre bränsleförbrukning i kryssning.

Räckvidden på ett flygplan kunde dramatiskt ökas med hjälp av bypass-motorn och USA var just i färd med att starta utvecklingen av Galaxy C-5a, som var avsett att transportera 1000 soldater över långa sträckor.


Gerhard Neumann låg också bakom en annan uppfinning. Tidiga jetmotorer var benägna till kompressorstall (kompressorn storknade helt enkelt) och andra driftproblem vid låga hastigheter, särskilt under acceleration. En ny lösning, som utarbetats av Gerhard Neumann var ett automatiskt

ney utvecklade den första dubbla spolen, eller två-axel-turbojeten, där två uppsättningar av kompressorer och turbiner monterats koncentriskt i samma motor, men där till skillnad från bypassmotorn samma luft går genom båda. Den resulterande J57 drev ett brett utbud av USA:s militära flygplan från Boeing B-52 och KC-135 till McDonnell F-101, Convair F-102 och olika sjöflygplan, inklusive Douglas F4D och F5D. J57 gjorde även att den amerikanska YF-100 blev det första stridsflygplanet att uppnå varaktig överljudsflygning 1953. Ett kommersiellt derivat, JT3, gav också Pratt entré till den kommersiella marknaden för första generationens Boeing 707 och Douglas DC-8 familjerna. En brittisk motor, Bristol (senare Rolls-Royce) Olympus också konfigurerad runt en två-spole design år 1950, drev Vulcan bombplan och i samarbete med Snecma, den engelsk-franska Concorde.



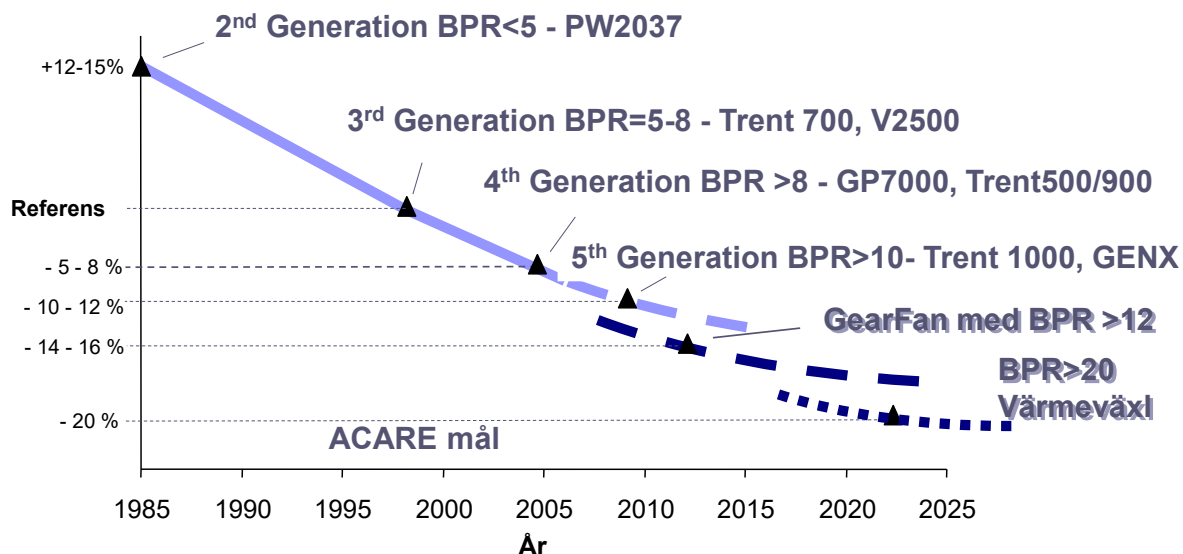
system som förändrade vinkeln på rörliga inloppsledskenor och kompressorstatorer när motorvarvtalet steg. Uppfinningen gjorde flygningar möjliga på Mach 2 och högre och lade grunden för moderna högbypass turbofläktmotorer.

Ursprunget till bypassmotorn kan spåras till åren efter det andra världskriget då det amerikanska företaget Pratt & Whit-



From MTU-presentation in
NEWAC

Inflytande av Bypassförh (BPR) på bränsle



Införandet av bypassmotorn innebar en stor förbättring av bränsleförbrukningen, som syns på figuren ovan. Verkningsgraden hos en motor består av två delar. En del av den energi som tillhandahålls av drivmedlet går förlorad inuti motorn på grund av den termiska effektiviteten i den termodynamiska cykeln. En annan del går förlorad utanför motorn, för när strålen lämnar flygplanet har den en hastighet högre än flyghastigheten och därför en kinetisk energi, som inte används för att driva planet.

För att uppnå en hög framdrivningseffektivitet bör hastigheten hos gasströmmen som går ut ur motorn vara nära flygplanets flyghastighet. Långsamma flygplan bör ha motorer med låg strålshastighet och snabba flygplan bör ha motorer med hög strålshastighet.

Man kan se att en erforderlig nivå av dragkraft kan produceras vid en viss flyghastighet antingen genom en liten ökning av hastigheten av ett stort massflöde eller genom en stor ökning av hastighet till ett litet massflöde. Militära motorer kommer normalt att utformas med hög strålshastighet för att hålla nere massflödet och motorns storlek och vikt.

Samtidigt skapar detta problem vid lägre hastigheter, eftersom om all tillgänglig kraft i motorn används för att skapa en stråle så blir strålshastigheten mycket högre än flyghastigheten och därmed framdrivnings- och den totala verkningsgraden låg även om den termiska verkningsgraden hos själva cykeln är hög. Detta dilemma ledde till uppfinningen av bypassmotorn.


När hög verkningsgrad är viktigast bör strålshastigheten vara nära flyghastigheten och massflödet måste därför vara högt för att ge tillräckligt med dragkraft. Idén hos GE-ingenjörerna var att använda en del av den tillgängliga kraften för att driva en fläkt. Detta är bypass- eller turbofläktmotor, som genom fläkten ger framdrivningskraft i en bypassström utöver den i kärnan av motorn.

Bypassförhållanden mellan 1 och 2 var typiska för de första turbofläktmotorerna, som infördes i början av 1960-talet. De modernare turbofläktmotorerna för transportflygplan har bypassförhållanden som vanligtvis faller mellan 5 och 8 och ännu högre, se bild ovan. Ju större bypassförhållande, desto större mängd energi som hanteras av fläkten. Mer än 80 procent av den totala kraften i en turbofläktmotor kan

tillskrivas fläkten.

Vissa turbofläktmotorer är av treaxlig typ. Den heta gasgeneratorn består av två spolar och en tredje spole, som är oberoende av de andra två, innehåller fläkten och dess turbin. Endast Rolls Royce Trent har tre axlar. Denna konfiguration har aerodynamiska fördelar men en högre mekanisk komplexitet.

I själva verket var turbofläkten ett naturligt steg från turbopropen. Snart efter att den första turbojetmotorn var i luften kom också turbopropmotorn. Det är en turbojet med en extra turbin, som använder den energi som finns kvar i gasströmmen för att driva en propeller efter att tillräcklig energi har använts för att driva kompressorn. I huvudsak är det en bypassmotor, men utan kåpan runt fläkten. Kåpan resulterar i ett stagnerande flöde och gör det möjligt att undvika tryckstötar vid bladen vid högre hastigheter. Detta innebär att man kan flyga fortare och ha ett större tryck över fläkten. Till exempel är tryckförhållandet över ett enda fläktsteg vanligtvis i intervallet 1,4 till 1,6 medan tryckförhållandet över en propeller är något mindre än 1,02.



Det finns flera fördelar med turbofläkt. Fläkten är inte lika stor som en propeller, så spetshastigheten på bladen är mindre. Genom att innesluta fläkten inuti en kanal eller kåpa blir det en stagnation av inloppsluften så att lufthastigheten, som möter fläkten är mindre än för en propeller. Detta innebär att aerodynamiken är bättre kontrollerad. Det är mindre avlösning vid högre hastigheter och mindre problem med luftstötter. Till skillnad från propellern, kan ett enda fläktsteg innehålla från 20 till 50 blad omgivna av en kåpa. Det är mer som ett kompressorsteg än en propeller.

En turbofläktmotor kan flyga vid transsoniska hastigheter upp till Mach 0.9. När ett flygplan är utformat för att flyga i lägre hastigheter, är däremot turboprop oftast den valda motorn. Upp till $M = 0.6$ är framdrivnings-effektiviteten hos en turboprop överlägsen turbofläktmotorn. I verkligheten är framdrivningskraften från avgaserna ca 10 till 20% av propellerns. Men eftersom propellern effektivitet minskar vid högre hastigheter, bör mer framdrivningskraft flyttas till strålen.

Det finns en tendens att öka fläktdiametern och bypassförhållandet för att öka effektiviteten. Ett problem är då att varvtalet på fläkten måste minska för att undvika tryckstötter på bladtopparna och höga mekaniska påkänningar. Samtidigt måste turbinen som driver fläkten ha ett högt varvtal för att vara effektiv. Pratt & Whitney har därför utvecklat turbofläktmotorer, PW1000G (se bild ovan), som länkar lågtrycksturbinen till fläkten via ett komplicerat växelsystem. Eftersom turbinen fungerar bäst på en hög hastighet, behövs en stor

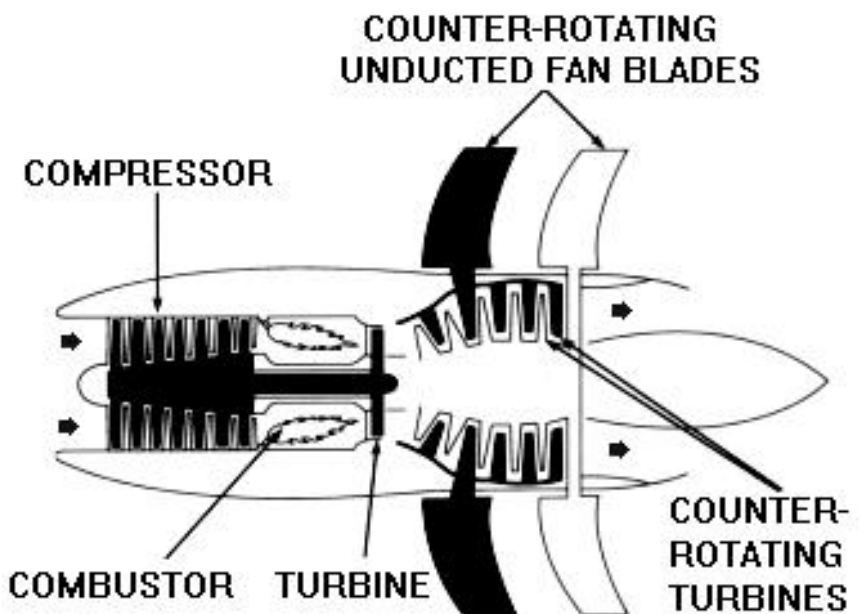
växellåda för att undvika höga Machtal på fläktbladens toppar.

Konceptet, som tidigare framgångsrikt försökts på lågtrycks motorer som Honeywell TFE731 och LF502, gör det möjligt för motorn att bli effektivare genom att låta

heter (de som närmar sig ljudets hastighet), mycket högre än vad som tidigare uppnått upp till Mach 0,85. Detta innebär en högre belastning på propellern, vilket kompenseras genom en ökning av antalet blad i propellern (från 6 till 12 istället för de vanligare två till fyra bladen i lägre varvtal). Bladen är kroksabelformade, se figur nedan, med bakåtsvepta ledande kanter för att klara de stora Mach-talen vid propellerbladens spetsar vid den höga rotations- och flyghastigheten. Sådana höghastighetsmotorer kallas propfans. De lanserades på 60- och 70-talet när oljepriset var högt men övergavs när priset sjönk. På senare år har de åter blivit aktuella.

En variant av propfans är den så kallade UnDucted Fan (eller UDF), som innebär att två koncentriska propellrar drivs av motroterande turbiner, som gör att varje propeller roterar i en riktning motsatt den andra. Sådana motroterande propellrar klarar av betydligt högre framdrivningseffektivitet och högre skivbelastning än konventionella propellrar.

I de flesta installationer är drivmotorn monterad på vingen (så kallad "traktor"-



fläkten köra långsammare och lågtryckskompressorn och turbinen att köra snabbare. Rolls-Royce planerar också att använda konceptet för sin framtida UltraFan högdragkrafts motor.

Ett annat problem då bypassförhållandet ökar är att kåpan blir allt större och tyngre. Man försöker därför utveckla propellrar för effektiv drift vid transsoniska flyghastig-


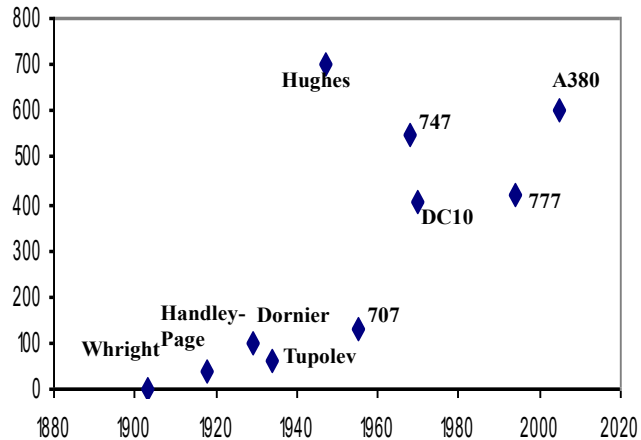
layout). Med propfans är det mer fördelaktigt att montera motorn i den bakre delen av flygplanet för att undvika störningar från propellern. Detta arrangemang kallas "pusher"-layout. Troligen är det sådana motorer vi kommer att se på framtidens flygplan för att ytterligare minska bränsleförbrukning och miljöbelastning.

Större och större dag för dag

Bypassmotorn med dess ökande effektivitet orsakade en spektakulär ökning av storleken på civila flygplan. Detta märks mycket tydligt i figuren här bredvid, som visar den största storleken på flygplan i antalet passagerare varje decennium.


Några av flygplanen i denna figur har en färgstark historia. Sir Fredric Handley Page grundade Handley Page, Ltd. 1909, den första brittiska flygplanstillverkaren. Under första världskriget producerade han den första tvåmotoriga bombaren som kunde bära 800 kg bomber. Han konstruerade sedan V-1500 fyrmotoriga bombplan, byggda för att flyga från England till Berlin med en bomblast på tre ton. Kriget avslutades dock innan den kunde användas.

Fabriken kom att bli en av de största brittiska leverantörerna av flygplan till det brittiska försvaret under första och andra världskriget. Under andra världskriget tillverkade man cirka 7 000 exemplar av bombplanet Handley Page Halifax.




På 1920-talet insåg man att tekniken vid den tiden inte tillät byggandet av mycket stora flygplan med start från marken. Detta var skälet till flygbåtarna, där Dornier "Do X" och Hughes "spruce Goose" var de största.

Claude Dornier avslutade sin utbildning 1907 vid Münchens tekniska högskola och tre år senare började han arbeta för Ferdinand von Zeppelin, vid Zeppelins Airship Factory i Friedrichshafen. År 1911 konstruerade han det första planet helt i metall och Zeppelin tillät honom att grunda en separat avdelning av företaget.



Trä- och metallflygplan designade av Dornier användes sedan av Tyskland under första världskriget.

Under 1920-talet byggde Dornier allmänt använda sjöflygplan, och 1929 presenterade han "Do X", då världens största flygplan. Med en spännvidd på 48 m och en längd av 40 m, var "Do X" drivet av 12 motorer och transporterade 169 passagerare. År 1931 flög det från Tyskland till New York. På grund av sin stora kostnad blev dock "Do X" aldrig någon kommersiell framgång och lades snart ner.





På 1930-talet var Josef Stalin fixerad vid att övertyga världen om att Ryssland var ledande inom den nya flygtekniken. Han körde med sina designers för att öka distans och uthållighet och han skickade iväg dem till Gulag när de misslyckades. År 1932 gick Ryssland in för utvecklingen av ett stort passagerarplan. Det namngavs efter den berömda författaren Maxim Gorkij, som Stalin hade övertalat att återvända till Ryssland efter att han hade flytt landet under revolutionen.

Rysslands ledande konstruktör, Andrej Nikolajevitj Tupolev, fick projektet. En hel flygplansfabrik med 800 arbetare tilldelades det. Komplicerat som projektet var, så flög ändå "Maxim Gorkij" redan två år senare. Det hade åtta motorer. Dess spännvidd var större än en nutida 747:a. Det flög med en hastighet av 200 km i timmen och hade en räckvidd på 2000 km.

"Maxim Gorkij" gjorde en stort publicerad flygning två månader efter sin första provflygning. Det var då bemannat med 23 personer och bar 40 särskilt utvalda passagerare, bönder som hade uppfyllt sina kvoter, mycket produktiva fabriksarbetare och andra hjältar av revolutionen. Blinkande lampor på undersidan av vingarna blinkade slagord åt folket nedanför. Det var också utrustat med en tryckpress, som spred ut flygblad och ett högtalarsystem för att göra propaganda. Kanske detta gav upphov till uttrycket "propagandamaskin".

Detta märkliga flygplan fick ett sorgligt slut, det kraschade under en utställningsflygning över Moskva. "Maxim Gorkij" åtföljdes då vid varje vingspets av ett litet biplan. Ett var där för att ta bilder. Det andra, ännu mindre, var helt enkelt där för att betona den stora storleken på "Gorkij". Dess pilot började visa upp sig för ett barn, som tittade ut genom ett fönster ombord på det stora flygplanet.



Han gjorde en roll och sedan drev han, när han kom ut ur den, rakt in i "Maxim Gorkijs" vinge. 49 människor dog i kraschen. Ryssarna hade en annan "Maxim Gorkij" klar 1939, men den var meningslös i en värld, som behövde snabbbrörliga militära flygplan.


Tupolev gick på gymnasiet i Tver och tog studenten 1908 och började sedan stu-


dera på Moskvas tekniska universitet där han intresserade sig mycket för flyget. Han kom att utses till ledare för universitetets vindkanal som han varit med och konstruerat. Han stängdes senare av för att ha varit med i en förbjuden politisk organisation och var bannlyst under flera år. Han kunde komma tillbaka 1914 och kom efter Oktoberrevolutionen 1917 att få en ledande position på konstruktionsavdelningen på Luftfartens huvudförvaltning.

Andrej Tupolev grundade flygplansfabriken Tupolev 1922 och under 1920- och 1930-talet uppmärksammades bolaget mest för sina tunga bombplan där Tupolevs konstruktioner blev normgivande för militärt och civilt flyg. Under andra världskriget var Tupolevs Tu-2 en av Sovjetunionens främsta frontlinjebombare.

Några kända flygplan är Tupolev Tu-154 som är ett av världens vanligaste medeldistansplan och Tupolev Tu-95, som är världens snabbaste turboprop. Tupolev Tu-144, ett passagerarplan som kunde gå i överljudshastighet utvecklades samtida med Concorde och de båda flygplanen liknade varandra. Det lades ner efter att ha havererat på en flygutställning.

Tupolev firade sitt 90-årsjubileum 22 oktober 2012, men den ryska regeringen har nu slagit ihop Tupolev med Mikoyan, Ilyushin, Irkut, Sukhoi, och Yakovlev till ett nytt företag United Aircraft Corporation.





Howard Hughes drabbades i ungdomen av en sjukdom, som ledde till nedsatt hörsel. Hughes ärvde hus och mark till ett värde av en miljon dollar som han fick disponera, men företaget Hughes Tool, som startats av hans far, ställdes under tvångsförvaltning. 1925 inledde han en rättsprocess för att återfå kontrollen av företaget. Han vann vid domstolsförhandlingarna och kunde bli VD trots att han inte fyllt lagstadgade 21 år.

Företaget byggde reservdelar för petroleumbolagen och det tog inte lång tid förrän branschen fullkomligt exploderade då var man kunde köpa sin egen bil, Ford Model T. Det hela bidrog till att skapa Hughes en enorm förmögenhet.

I slutet av 1920-talet ville Hughes ägna sig åt film och han producerade och registrerade ett femtiotal filmer. Mest känd blev filmen Rymdens demoner 1930, som gav en romantisk syn på första världskrigets luftstrider.

Under tidigt 1930-tal grundades Hughes Aircraft Company. Företagets första producerade flygplan blev H-1 Racer som var specialkonstruerat för hastighets- och distansrekord. Hughes satte själv ett stort antal rekord med flygplanet i mitten av 1930-talet.

1938 slog han ännu ett rekord genom att i juli flyga jorden runt på 3 dagar, 19 timmar och 17 minuter. Han hyllades vid hemkomsten med en storslagen parad. 1939 blev han huvudägare till flygbolaget Transcontinental and Western Air



Inc (TWA). Som 1950 ändrade namnet till Trans World Airlines.

Under andra världskriget tillfrågades Hughes om det var möjligt att tillverka ett flygplan, som kunde transportera trupp och material till Europa då de tyska ubåtarna i Atlanten gjorde att många konvojfartyg sjönk. Lösningen, som Hughes presenterade, var Hughes H-4 Hercules, en flygbåt.

Howard Hughes sjöflygplan kallas ofta för "Spruce Goose". Ursprungligen kom idén från Henry Kaiser (känd för produktion av Liberty-fartyg för transporter över Atlanten under andra världskriget). Flygplanet hade åtta motorer och bestod av laminerat trä (främst björk).

När flygplanet var klart för provflygning 1947, var kriget över och amerikanska försvaret var inte längre i behov av flygplanet utan ville bryta kontraktet. Det fanns även en misstanke om att planet på grund av sin storlek inte skulle kunna flyga. För att bevisa att flygplanet fungerade genomförde Hughes provflygningen ensam.

Den 2 november 1947, gjorde Howard Hughes och en liten skara ingenjörer en oanmäld flygning inför ett tusental glada åskådare. Med Howard Hughes vid spakarna, lyfte den flygande båten 25 meter från vattnet, och flög i ungefär en minut med en toppfart på 120 kilometer per timme innan den gjorde en perfekt land-

ning.

Planet flög knappt 70 sekunder rakt fram över Long Beach. Efter flygningen bestämde Hughes att inga andra skulle få flyga med flygplanet. "Spruce Goose" är nu en turistattraktion i ett museum i Mac Minnville, Oregon efter att länge ha legat på Long Beach i Los Angeles. Det är fortfarande det största flygplan, som någonsin byggts, och det var decennier före sin tid i början av 1940-talet.

Trots att han själv hade havererat fyra gånger medan han testade nya flygplans typer och överlevt, dog Howard Hughes i ett flygplan 5 april 1976 – dock som passagerare, när han var på väg till USA för erhålla läkarvård för njursvikt.

"Spruce Goose" med sin kapacitet på upp till 700 passagerare var ett jättekliv framåt jämfört med då existerande flygplan, som låg på omkring 100. Alla dessa tidigare flygplan var drivna av propellrar, men med jetmotorn och framförallt bypassmotorn hade man fått en drivkälla med helt annan kapacitet. Under 1960- och 1970-talet blev utvecklingen explosiv, men det började så smått redan på 1950-talet med de första jetdrivna passagerarplanen...

- 1948** First turboprop airliner . Vickers Viscount
- 1949** First jet airliner. de Havilland Comet
- 1954** Start of Boeing's dominance of civil market. Boeing 707
- 1960** GE discloses the bypass engine
- 1967** Highest selling jet airliner launched. Boeing 737
- 1969** World's largest airliner. First widebody. Boeing 747
- 1970** Airbus formed
- 1982** First composite primary. Airbus A310
- 1989** First fly-by-wire airliner. Airbus 320

**A380**

Airliner history notes

Den 27 juli 1949 lyfte det första jetdrivna passagerarplanet, "de Havilland DH 106", från Hatfield i England drivet av fyra Ghost turbojetmotorer. Det var dock ingen kommersiell framgång. Det stod på marken under en längre period efter en serie krascher och under tiden utvecklade de amerikanska tillverkarna linjeflygplan som var större, snabbare och mer ekonomiska. Det blev Boeing 707, som revolutionerade flygresorna och startade jetåldern.



"Come fly with me, let's fly, let's fly away," sjöng Frank Sinatra och bilden av en Boeing 707 med vita ångstrimor mot den djupblå stratosfären etsade sig fast. Den här låten var från Sinatras album med samma namn. Det släpptes en månad efter att detta epokgörande trafikflygplan gjorde sin jungfruflygning. Innan året var ute var den eleganta 707 i tjänst med Pan-Am. Den skulle förändra vårt sätt att flyga och se världen.

Boeing 747 är ett trafikflygplan tillverkat av Boeing, ofta kallat Jumbo Jet eller bara 747. Denna flygplansmodell var under nästan fyra decennier, innan Airbus A380 kom, världens största passagerarflygplan. Boeing 747 har fyra motorer och kapacitet att ta cirka 550 passagerare med sin unika uppbyggnad, med ett mindre övre däck, ofta avsett för businessklass, och ett större undre däck.

Flygplanstypen är, med sin operationsradie på cirka 13 570

kilometer, en marschfart på cirka 900 kilometer per timme och en standardflyghöjd på 9 000–10 000 meter, främst avsedd för interkontinentala flygningar. Vissa versioner kan till exempel flyga New York–Tokyo utan mellanlandning.

Det finns större flygplan än de som visas här. Amerikanska "C-5 Galaxy" är världens största trupptransportplan och kan bära tusen soldater i en trippeldäck-version. Byggandet av prototypen inleddes i augusti 1966. Den första "C-5a Galaxy" rullade ut den 2 mars 1968.

Fram till införandet av den ryska "Antonov 124 Condor"(1982) var "Galaxy" det största och tyngsta flygplanet i världen. Antonov ASTC, baserat i Kiev i Ukraina, är nu världens största lastflygplan i produktion. Liksom "C-5 Galaxy" är det inte ett passagerarflygplan. Det största passagerarflygplanet för närvarande är "Airbus A380" med möjlighet att växa till 800 passagerare. Det gjorde sin första flygning 2006, men ser inte ut att bli någon kommersiell succé. Hur storleken kommer att utvecklas framöver är svårt att sja om men enligt den så kallade 2/3-lagen växer volymen (vikten) snabbare än arean (lyftkraften) så det förefaller att finnas en naturlig gräns för hur stora flygplan kan bli. Kanske är den redan nådd.

**Boeing 747**

Historien om helikoptern

Arbetet med att utveckla det som blev helikoptern började långt före flygplanet och fortsatte långt efter det att bröderna Wright uppnådde ett fastvingat flygplan. Det skulle ta ytterligare tre decennier att komma fram till en praktisk helikopter, men förmågan att lyfta och landa i små utrymmen och att sväva och manövrera med låg hastighet var oundgänglig.


Europa var platsen för rotorcraft uppfinningar under de första decennierna av 1900-talet. I september 1907 lyfte Gyroplane nr. I i Frankrike, byggd av bröderna Jacques och Louis Breguet, två fot upp i luften i en minut. Men den var instabil och okontrollerad så vad som anses vara den första bemannade fria flygningen, om än kort, kom i november, då Paul Cornus tandemrotorhelikopter lyfte sig en fot under tjugo sekunder.

Banbrytande flygningar följde snabbt och inte alla i Europa. I USA byggde den ryske flyktingen George de Bothezat en experimentell helikopter med fyra rotor för armén. Den flög först i december 1922 och fortsatte med att bära passagerare, men den var komplicerad och svår att kontrollera och skrotades. 1922 modifierade Emile Berliner, en tysk invandrare och uppfinnare av gramfonplattan, ett Nieuport-biplan med vingmonterade rotor som kunde luta något. Detta flygplan kunde sväva och flyga framåt, men hade dålig kontroll och prestanda.

Men genombrotten fortsatte i Europa. I Frankrike utvecklade den argentinske markisen Raul Pateras Pescara en koaxialrotorhelikopter, vars tvillingrotorer var och en hade fyra biplanblad. Modell 2 lyfte 1922 och den förbättrade modellen 3, se bild, satte ett distansrekord på 738 meter år 1924.

Fransmannen Etienne Oehmichens helikopter nr. 2 hade fyra rotor för lyft, sex propellar för stabilitet och kontroll och två för framdrivning. Efter en första flygning 1922 utförde detta flygplan 1924 den första helikopterflygningen längre än en kilometer.

Tjugo år efter att bröderna Wright hade flugit sin Flyer var helikoptern fortfarande långt ifrån en praktisk maskin. Världskriget hade påskyndat flygplanets utveckling och 1924 hade man redan etablerat flygpost och passagerarflyg, men helikopterpionjärer försökte fortfarande hitta en lyckad konfiguration med tillräcklig lyftkraft och med den stabilitet och kontroll, som behövdes för långvarig flygning. Breguet Gyroplane hade fyra rotor, var och en med fyra biplanblad, Cornu använde tandemrotorer, Berliner tvärgående och Pescara koaxialbiplanrotorer.



Pescara Modell 3

År 1925 utformade holländaren Albert Gillis Von Baumhauer en helikopter med en enda huvudrotor, två slanka aerodynamiskt effektiva blad, kollektiv och cyklisk styrning via en svetsplatta och en stjärtrotor med egen motor. Den flög många gånger, men förstördes 1930 när ett blad separerade på grund av utmattning av en gångjärnskruv. I avsaknad av medel byggdes det inte om.

Den italienska flygteknikern Corradino D'Ascanio byggde i 1930 D'AT3, en koaxialrotorhelikopter som använde tre små propellar för styrning. I flera år efter andra världskriget fortsatte D'Ascanio med att utforma helikoptrar för Agusta samtidigt som han låg bakom Vespa-scootern hos Piaggio.

Ett annat tidigt försök var 1-EA byggd av Tsagi, Sovjetunionens aerohydrodynamiska institut. Den flög 1932 och hade en enda fyrbladig huvudrotor och ett par små propellar på både nos och stjärt för anti-vridmomentkontroll. 1-EA hade två roterande motorer och bra prestanda och slog ett inofficiellt höjdrekord i 1932, men hade dålig kontroll.

Den sovjet-georgiske ingenjören Nicolas Florine, som arbetade i Belgien, utformade den första framgångsrika tandemrotorhelikoptern - en konfiguration som senare förbättrades av Frank Piasecki. I Florines design roterade båda rotorerna i samma riktning, och vridmomentreaktionen motverkades genom att luta rotordiskarna i

motsatta riktningar. Florins andra helikopter flög 1933 och slog både flyguthållighets- och höjdrekord.

Vid mitten av 1930-talet var alltså den praktiska helikoptern nära. Men en annan typ av rotorcraft, autogiron, hade redan funnits i nästan ett decennium. Framdrivningen sker där med en propeller i flygkroppens nos eller akter. Ovanför flygkroppen sitter en rotor på en vertikal axel som under färd inte har någon koppling till autogirons propellermotor. Den rotorn kan betraktas som smala flygplansvingar som utför en cirklande glidflykt och på så sätt bär upp farkosten. Rotorbladen hålls igång av fartvinden genom att axeln är något tillbakalutad. Under 1930-talet och 1940-talet opererade Rolf von Bahr ett antal autogiron, som flög turister i de svenska fjällen.

Autogiron kan starta och landa på kort avstånd, men inte sväva. Ändå pekade utvecklingen på många av de genombrott som till slut ledde till den praktiska helikoptern. Autogiron uppfanns av den spanska ingenjören Juan de la Cierva, vars fjärde konstruktion, C.4, var den första att flyga, 1923. Den förbättrade C.6, baserad på en Avro 504K följde 1924 och dess framgång ledde till bildandet av Cierva Autogyro Co. i Storbritannien för att utveckla och producera maskinerna.

Ciervas genombrott var utvecklingen av en mekanism, som gjorde det möjligt att ställa lutningen på bladet. Detta löste ett grundläggande problem med rotorerna i framåtgående flygning: Bladet på ena sidan möter rotorhastighet plus lufthastighet och genererar mer lyftkraft, medan bladet på den andra sidan får rotorns hastighet minus lufthastigheten och genererar mindre lyft.

I tidiga konstruktioner orsakade denna osymmetri hos lyftkraften en obalanserad roll så snart man började flyga framåt. Cierva lade till ett gångjärn vid rotorns nav som gjorde att det framåtgående bladet kunde vridas för att minska angreppsvinkeln och lyftkraften medan det motsatta bladet vreds för att öka lyftkraften. Gångjärnet balanserade rotorn och var en nyckel teknik för att möjliggöra praktiska helikoptrar.

1929 förvärfvade Harold Pitcairn rättigheterna till Ciervas konstruktioner och Pitcairn-Cierva Autogyro Co.-senare Autogyro Co. of America-började utveckla och producera flygplan. i USA förvärfvade Kellett Autogyro Corp. en licens från Pitcairn och autogyro-produktionen accelererade och ligger till grund för dagens helikopterindustri. Cierva dödades i en flygplansolycka 1936, året då den första praktiska helikoptern flög, men cirka 500 autogyros producerades 1945, då helikopterns ankomst väsentligen avslutade autogyrons tid.

Trots att man lade till förmågan att snurra rotorn på marken för att möjliggöra ett "hopp" upp i luften, särskilt österrikiska Raoul Hafner AR.III, så var autogyrons oförmåga att sväva det som dömde ut den när en fungerande helikopter kom fram och i mitten av 1930-talet var de flesta bitarna på plats. Den tyska ingenjören Heinrich Fockes F.61 gjorde sin första flygning i juni 1936. Med sin stabilitet, kontroll och prestanda anses F.61 vara den första funktionella helikoptern.

Focke-Achgelis & Co. fortsatte att producera den större Fa.223 Drache, men den första serieproducerade helikoptern gjordes av Tysklands Anton Flettner 1942 med Fl.282 Kolibri. Även om Tyskland i början var i ledningen, erkänns föregångaren till den moderna helikoptern som Igor Sikorskys VS-300. I början av 1900-talet hade Sikorsky experimenterat framgångsrikt med en koaxialrotorhelikopter men övergav detta för att designa stora fastvingade flygplan, först i Ryssland sedan i USA efter att ha emigrerat 1919. VS-300 flög först i maj 1940, men sedan i december 1941 i sin slutliga konfiguration: singel



huvudrotor med cyklisk kontroll och en enda stjärtrotor. Den moderna helikoptern föddes.

Utvecklingen var snabb. VS-300 ledde till Sikorsky R-4, den första helikoptern som producerades i betydande antal (131 byggdes) och den första som gick in i tjänst med USA:s militär, 1942. År 1943 flög Arthur Young en tvåbladig rotor med en stabiliseringsstång som fungerade som ett mekaniskt gyroskop, som delvis styrde rotorn och stabiliserade helikoptern. Detta ledde till Bell 47, som år 1946 blev den första helikoptern att få civil certifiering.

Den andra helikoptern att flyga i USA var Piaseckis enrotoriga PV-2 av år 1943 och han uppnådde berömmelse genom att utveckla en transporthelikopter med tan-

demrotor, HRP Rescuer, som först flög 1945 och ledde till Boeing CH-47 Chinook, fortfarande i produktion 55 år senare.

Industrin spred sig snabbt. I Sovjetunionen flög Nikolai Kamovs första helikopter, Ka-8 1947 och introducerade designbyråns koaxial-rotor konfiguration. Men den första helikoptern att gå in i serieproduktion i Sovjet var Mikhail Mils enrotors Mi-1, som flög 1948.

I efterkrigstiden i Europa började den franska statliga flygplanstillverkaren SNCASO att flyga sin SO1100 Ariel I 1949 med en rotor driven av tryckluftsspet-sar. Detta ledde till Frankrikes första produktionshelikopter, SO1121 Djinn.



Företaget SNCASE flög under tiden SE3110 1950, vilket ledde till familjen Alouette. Företagen slogs samman för att bilda först Sud Aviation, sedan Aerospatiale, som förenades med Tysklands MBB 1992 för att skapa Eurocopter, nu Airbus Helicopters.

I Storbritannien startade Cierva och Hafner en helikopterindustri som växte till att omfatta Bristol, Fairey, Saunders-Roe och Westland. De konsoliderades 1960 runt Westland och byggde sedan Sikorsky-helikoptrar på licens. År 2000 fusionerades Westland med Italiens Agusta, som hade gått in i industrin 1952 genom att bygga Bell helikoptrar på licens. De bildade AgustaWestland, nu Leonardo-Finmeccanicas helikoptersektion.

Helikoptrarna utvecklades snabbt i förmåga efter andra världskriget med hjälp av turbinmotorn med högre kraft-till-vikt-förhållande än kolvmotorn. Den första turbindrivna helikoptern att flyga, 1951, var Kamans XHTK-1, men den första turbindrivna helikoptern att gå i produktion var Sud Aviations SE3130 Alouette II, som drevs av en Turbomeca Artouste. Då den först flög 1955 slog den snabbt höjdrekor-det medan den fortfarande var i utveckling. Den första turbinhelikoptern som gick i produktion i USA var Bell 204, mer känd som UH-1 "Huey".

Allt eftersom prestanda förbättrades ökade också storleken. Vid första flygningen 1961 hade tandemrotorn CH-47A Chinook en maximal startvikt på 15 ton och en nyttolast på 4,5 ton. Dagens CH-47F väger 22,5 ton med en 11 ton nyttolast. Sikorskys singelrotor CH-53A vägde in på 16 ton men slog 1968 ett rekord genom att lyfta 23 ton inklusive en 13 tons nyttolast, ett rekord för en icke-sovjetisk helikopter.

Den största helikopter som någonsin byggts, Mils V-12, flög 1968. Med en maximal startvikt på 104 ton och nyttolast på 40 ton hade fyrturbinhelikoptern samma lastrumsdimensioner som ett Antonov An-22 flygplan. V-12 producerades dock aldrig, så den mera blygsamma Mil Mi-26 blev den största helikoptern att gå i serieproduktion. Först flygande 1977, väger Mi-26 55 ton med en 20 ton nyttolast.

Medan de flesta prestanda har förbättrats dramatiskt under de 75 åren sedan Sikorsky inledde utvecklingen av den moderna helikoptern har hastigheten inte förändrats mycket. För en vanlig helikopter är den begränsad till ungefär 160 kt på grund av att det framåtgående bladet blir super-

soniskt vid högre hastigheter.

Det har gjorts upprepade försök att göra helikoptrar snabbare. En av dessa är att ha en vinge för lyftkraft. Detta avlastar rotern från behovet att producera både lyft och dragkraft och innebär att bladen inte behöver ha så hög hastighet.

Bell 533 High Performance Helikopter var en tidig Huey prototyp utrustad med en vinge och två jetmotorer. I slutändan drevs den av ett par 3300-lb. Pratt & Whitney J60s monterade på vingspetsarna. Den nådde 274 kt. År 1962. Lockheeds XH-51 nådde 263 kt. samma år.

XH-51 ledde till den amerikanska arméns Lockheed AH-56 Cheyenne-attackhelikopter, som först flög 1967 och nådde 212 kt. på en vinge och dragkraften hos en enda 3925-shp General Electric T64 turbin som drog både den styva rotern och en skjutande propeller i stjärten. Cheyenne avbröts och ersattes av den konventionella 150-kt Plus Hughes (senare McDonnell Douglas och nu Boeing) AH-64 Apache.

cept. Detta nådde 263 kt. år 1973. Den var snabb, men bullrig, skakig och komplex att flyga, vilket krävde två piloter för att styra fyra motorer: två turboaxlar som driver de koaxiala styva rotorerna och två turbojets för framdrivning.

Under 2008 reviderade Sikorsky konceptet och tillämpade flyg- och vibrationsstyrning för att kombinera hög hastighet med helikopterns låghastighetsförmåga. Den lilla X2-teknikdemonstratorn uppnådde 260 kt. 2010. Sikorsky flygprovar nu 240-kt. S-97 Raider lätt taktisk helikopter och bygger med Boeing, 250-kt. SB-1 Defiant medium-lyft demonstrator för US Army.

Den andra vägen var tiltrotorn. Först att flyga var Transcendental 1-G, 1954, men den kom aldrig till flygtrafik. Istället gjorde Bell XV-3, som flög 1955, de första omvandlingarna mellan helikopter och flygläge. Detta ledde till den mycket framgångsrika Bell XV-15, som först flög 1977,. Den nådde en hastighet på 300 kt. och banade vägen för 270-kt. Bell Boeing V-22 Osprey, som år 2007 blev den första tiltrotorn att gå in i tjänst.



Mils V-12 i flygmuseet i Monino Moskva

Airbus återupptog utvecklingen av helikoptrar när man flög sin experimentella X 3 till 263 kt. 2013. En raffinerad version ska flyga år 2019 under European Clean Sky forskningsprogrammet. Airbus hybrid-helikopter har dubbla turboaxlar som driver både rotern och, via axlar som går genom vingen, rörliga propellrar vid spetsarna. Den förväntas leda till en produktion av höghastighetshelikopter i mitten av 2020-talet.

En väg till högre hastighet går tillbaka till Sikorsky XH-59A Advancing Blade Con-

Utvecklingen av en civil tiltrotor påbörjades av Bell 1998 och har slutligen övertagits av partnern Agusta 2011. Efter många problem planeras en nio passagerare, 275-kt. AW609 att certifieras 2018. För första gången sedan Sikorsky flög VS-300 finns det en verklig möjlighet att helikopterns unika egenskaper kan kombineras med en eftertraktad ökning av fart och räckvidd.

Passagerarflygets historia

Utvecklingen av det kommersiella flygnätet skedde väldigt långsamt och hejdades av det första världskriget. Att resa med flygplan var länge mycket dyrt och riskabelt. Det grundades flera flygbolag under 1920-talet och framåt, men passagerarantalet ökade ytterst lite. Denna utveckling skulle dock vända efter andra världskriget, då flygtrafiken fick ett uppsving tack vare det stora antalet militära flygplan som kunde omvandlas till kommersiella passagerarplan och att jetmotorerna uppfanns mot slutet av andra världskriget. Wie die Zeit vergeht mit... Passagierflugzeugen - Spiegel Online 26.06.2014

Det första passagerarflygplanet byggdes i Ryssland. Det fyrmotoriga Sikorski Ilya Muromets erbjöd passagerarna alla typer av bekvämligheter. Passagerarkabinen var utrustad med bekväma fåtöljer, i det bakre området fanns en separat privat hytt med en säng. På övre däck var ett tvätttrum och det fanns ljus, värme och en toalett. De första sexton passagerarna steg ombord i februari 1914. Maskinen användes dock inte för regelbunden trafik ty under första världskriget låg civil luftfart i träda.

Under kriget satsade man bara på militär användning av flygplan. Först när kriget avbröts kom flygplanskonstruktörerna tillbaka till arbetet med att öka den civila luftfarten. När och var det började är dock oklart i dag. Många pionjärer hävdade att just de var först med reguljär flygning.

Kanske kan den flygande båten 1914 i Florida mellan St Petersburg och Tampa anses vara en reguljär flygning? Maskinen flög två gånger om dagen över Tampa Bay. För fem dollar kunde man passera viken på bara 20 minuter. Tåget kostade bara en dollar, men var på väg i flera timmar.

Ett tyskt flygbolag (DLR) startades i februari 1919. Det transporterade främst post och tidningar, men hade också utrymme för två passagerare. Under den första månaden, bar DLR nitton passagerare mellan Weimar och Berlin under 120 flygningar.

Det internationella flyget från London till Paris startade 25 augusti 1919 av De Havilland British Aircraft Transport and Travel Ltd. Fyra passagerare kunde flyga i den konverterade militära maskinen. Men det fanns ingen nämnbar komfort. Flygningen förblev ett farligt äventyr.

I Sverige upprättades försöksvis 1920 trafik av Svenska lufttrafikbolaget mellan Malmö och Warnemünde och 1921 mellan Stockholm och Reval. 2 juni 1924 öppnade AB Aerotransport den första egentliga reguljära flyglinjen mellan Sverige och utlandet på sträckan Stockholm-Helsingfors. I juli samma år tillkom Malmö-Köpenhamn-Hamburg-linjen, som 1925, då Aerotransport erhöll statssubventioner utsträcktes till Amsterdam, där möjlighet gavs att med flyg ansluta till London och Paris.



Konkurrensen var snart igång. Efter krigets slut byggdes en del bombplan om till passagerarflygplan. Företagen omgav sina gäster redan från början med förhållandevis lyxigt designade interiörer. Dekorationer, gardiner och vägglampetter skapade en salongsatmosfär där passagerarna kanske kunde glömma faran. Men det fanns inga flygvärdinnor med mat och dryck och säkerhetsbälten hade ingen hört talas om ännu.

Trots att flyget i sig självt var en attraktion, började flygbolagen redan från början tänka på underhållning ombord. Imperial Airways var det första flygbolaget att utrusta ett passagerarflygplan med en skärm och en filmprojektor. Den 24 april 1925 presenterade man den aktuella filmen "Den Försvunna Världen" på ett flyg från London till Paris. Imperial Airways säkrade därmed en plats i Guinness rekordbok.

De första rörliga bilderna ombord var det dock inte, eftersom man redan under en mässa i Chicago 1921 hade kunnat titta på kortfilmen "Tjena Chicago" på en naturskön flygning.

I maj 1927 kom så Imperial Airways med den första kabinbesättningen. I det lyxiga planet "Silver Wing" reste passagerare i en bekväm kabin med sin egen steward och fördrev tiden med en fyrrättersmiddag. I Tyskland införde Lufthansa från april 1928 flygvärdinnor. Arthur Hofer, en före detta Mitropa-servitör tjänstgjorde i "Flying Dining Car", en Junker G 31, som gick mellan Berlin och Paris.

Den första flygvärdinnan var den amerikanska Ellen Church. Boeing Air Transport, föregångare till United Airlines, vågade försöka...

Den utbildade sjuksköterskan och hobbypiloten Church kanske skulle ha föredragit att flyga planet själv, men en kvinna i sittbrunnen var på trettioalet otänkbart.

Flygplanen blev snabbare och säkrare. De flög högre, längre, korsade Atlanten och Stilla havet. Ombord flyttade underhållningen in. Att visa en film under flygningen var i mitten av trettioalet vanligt för länge sedan. Alltid nya attraktioner väckte fascination hos publiken. Musiker och sångare gav konserter ombord. Man gjorde modevisningar. Den trådlösa kommunikationen gjorde det möjligt att sända från sportevenemang såsom hästkapplöpningar.



"Passageraren är kung!" var mottot fortfarande under fyrtioalet. Naturligtvis var det tillåtet att röka ombord och flygvärdinnorna serverade gärna med att sätta eld på cigarren.

Flyga var fint ända in på femtioalet - och dyrt. För passagerarna var varje flygning en social händelse för vilken man klädde sig på lämpligt sätt: herrarna reste i kostym och slips, damerna i resväskor smyckade med pärlor och i höga klackar.



Distanserna blev allt längre. Den 28 juni 1939 var Pan-American Airways (Pan Am) det första flygbolaget att ta över den transatlantiska rutten på linjerna New York-Marseille och New York-Southampton med Boeing B-314 Clipper flygplan.


Flygplanstekniken utvecklades snabbt. Medan Auguste Picard arbetade på utvecklingen av trycksatta kabiner, experimenterade andra tekniker med andningsmasker, som på en Northwest Airlines flygning 23 februari, 1939. De tio passagerarna andades en blandning av helium och syre och kunde flyga bekvämt på en höjd av 6000 meter, vid en extern temperatur på minus 32 grader.

Man erbjöd också passagerarna alla tänkbara bekvämligheter i passagerarutrymmet. Som första transatlantiska jetplan flög Comet 4 från New York till London på mindre än sex timmar. Designern Gaby Schreiber designade interiören. Första klassens fällbara säten kan ekonomiklasspassagerare bara drömma om idag. (bild från 1958).

På 1960-talet fick flygvärdinnan huvudrollen för flygbolagen. Hon var tvungen att vara ung, vacker, vänlig och tillgänglig. Uniformen betonade hennes charm. 1967 presenterade flygvärdinnan Patty Pulsen den nya uniformen hos American Airlines: Den korta klänningen med matchande bälte ersatte den vanliga tredelade dräkten.



Från 1978 förde Concorde sina passagerare på överljudshastighet till sin destination. Planet som kallades "The Queen of the Skies" var mycket populärt och erbjöd affärsresenärer möjlighet att korsa Atlanten för ett möte och flyga tillbaka samma



dag. Bara tre timmar tog ett flyg från New York till London.

Trots det var Concorde ett kommersiellt misslyckande. Oljekrisen gjorde att ett bränsleslösande supersoniskt flygplan snart ifrågasattes, miljövänner proteste-

rade också mot buller och föroreningar. Dussintals flygbolag avbröt sina order. De 14 levererade flygplanen flög dock ända till 2003 för British Airways och Air France tills ett haveri satte punkt.

Åttioalet ledde till förändring. På grund av oljekrisen var bränsle dyrare än någonsin. I USA gjorde man om reglerna för kommersiell flygtrafik för att främja den fria marknaden. Stora och små flygbolag försökte kompensera sina förluster genom försämrade arbetsförhållanden. Flygbesättningar tog upp arbetskonflikter.

Samtidigt lockade Eastern Airlines sina kunder med specialerbjudanden. Trots att många maskinoperatörer, piloter och flygledare gick i strejk, var maskinerna fulla. Folk kunde inte motstå en tolv dollars biljett från Boston till New York.

I början av nittioalet blev så

flyg en allmän massrörelse. Flyg till fjärran länder var okomplicerat och framförallt överkomligt. Flygplanen fylldes upp, det var täppt, högt och tätt - speciellt i ekonomiklassen. Raderna av stolar var nära varandra. Fram till idag gäller: Fler rader med säten, fler passagerare, mer vinst.

Billiga flygbolag utan krusiduller startades. De anlitar endast den minsta möjliga besättningen ombord, det finns ingen service, drycker, mat och bagage kostar extra, raderna av platser ligger nära varandra, start och landning ligger ofta utanför större städer. Ändå är flygbolag som Ryan Air eller EasyJet mer populära än någonsin sedan slutet av 1990 - talet.

Budgetflygbolagen är dock inte en ny uppfinning. Laker Airways och Southwest Airline erbjöd sina första flyg till låga priser redan på 1970-talet.

Medan turister pressar in sig i lågprisflygplanen kan den välbärgade passageraren sträcka benen i den Airbus A380, som presenterades vid International Air Show i Berlin-Schönefeld 2010 .

Jätteplanet erbjuder plats för 489 passagerare, men bara 14 av dem kan njuta av första klassen. För dem erbjuder Emirates Airline en ny standard för komfort. I detta "lyxhotell i himlen" finns det privata sviter med massagesängar, guldlövsdekoration och duschspa. För ännu mera välbefinnande finns det två barer till förfogande. Cocktails och canapéer måste delas med affärsresenärerna, men premiumkunderna är helt ensamma vid vattenhållet på övre däck.

Ändå lanserades flygplanet en gång för att klara den ökade tillströmningen av passagerare. Lösningen på det problemet verkar dock inte bli större flygplan utan fler av-



gångar. Hur det slutar för A380 är en öppen fråga, men det billiga massflyget verkar vara här för att stanna. Om inte hårdare miljökrav sätter stopp, förstås. Även om allt flyg lades ner skulle det bara ta bort tre centimeter på en meterstock av koldioxid, men för vissa verkar det ändå vara en vagel i ögat.

Hur man byggde flygplan förr

Flygplan kanske inte ser ut att ha förändrats mycket de senaste decennierna, men under det senaste halva seklet har framsteg i hur de tillverkas varit stora och tekniken fortsätter att utvecklas när industrin driver ner kostnaderna. Limning av hartser har ersatt nitpistoler i många flygplansfabriker, men ändå behåller flygindustrin en aura av en hantverk och ett beroende av högkvalificerad manuell arbetskraft.

Träram, trådhaftning och tyghud var det som gällde för flygplansstrukturer under de första decennierna av flyget. Trä var det enda lätta materialet, som var tillräckligt starkt. Det var tillgängligt och prisvärt, lätt att arbeta med, fjädrande och reparerbart. Flygplanens långa vingar gjordes av gran och ramverket av ask. Bomullstyg applicerades med förspänning för att ge styrka och förseglades med dukfärg.

Trä förblev det viktigaste materialet, men strukturerna utvecklades snabbt under första världskriget. Deperdussin-racern (bilden)



introducerade en kropp formad av tunna plywoodlager över ett cirkulärt ramverk, starkt och strömlinjeformat. I tyska Albatros-fighters limmades bärande plywoodskivor ihop med längsgående stag och inre skott. Jämfört med den tygöverdragna strukturen som var utbredd vid början av första världskriget var dessa flygplan lättare med lägre luftmotstånd, men var dyrare att tillverka och svårare att reparera.



Efter kriget utvecklade Lockheed- (senare Lockheed-) bröderna och Jack Northrop en metod för att forma skal av laminerad gran i betongformar och producerade Vega, Orion och andra framgångsrika monoplan, men efterhand ersattes trä av metall. Under de första decennierna efter kriget ändrades tillverkningen från att limma ihop bitar av trä till att nita ihop metallplåtsdelar.




Redan i december 1915 var Hugo Junkers J1 (bild) revolutionerande. J1 var gjord av stål; en svetsad ram täckt med tunn plåt och en vinge internt förstärkt av paneler med splinesformade korrugeringar. Men stål är tungt och utvecklingen av den lätta aluminiumlegeringen Duralumin av den tyska metallurgisten Alfred Wilm ledde 1919 till Junkers F13, det första helmetalltransportflygplanet. Ända till idag har detta förblivit den vanligaste flygplansstrukturkonfigurationen. Mellankrigsflygplan som Ford Trimotor och Junkers Ju52 använde även korrugerad plåt för styrka, men detta ökade motståndet.

Den första nitade aluminiumstrukturen - Hall Aluminium Aircraft Co.s XFH-sjöfartskrigs prototyp flög 1929. Försänkta nitar i stället för kupolnitar som tidigare användes, reducerade motståndet i Hughes H-1, det strömlinjeformade helmetall monoplan i vilket Howard Hughes 1935 satte världsrekord i hastighet med 560 km/h.

Vid 1930-talet dominerade plåtmetallkonstruktion flygplanstillverkningen, men brist på aluminium under andra världskriget gjorde att träet återupptogs, särskilt med de Havilland Hornet (bild). Plywood ytor limmades till en balsawood-kärna. Erfarenheten ledde de Havilland till att använda metall-till-metall-limning i Comet jetflygplanet. Detta och andra brittiska efterkrigsflygplan använde Redux, ett starkt och slitstarkt lim som uppfanns 1942. På 1950- och 60-talet hade Fokker stor användning av metallbindning i F27 turboprop och F28 twinjetflygplan.



I ett försök att expandera sin verksamhet 1931, byggde US Railcar Maker Budd Co. sin BB-1 Pioneer flygbåt (bild) av korrosionsbeständigt rostfritt stål med nyutvecklad punktsvetsning. Budd försökte igen 1943 med RB-1 Conestoga lastflygplan, men stål är tungt och visade sig vara impopulärt för flygplan. I början av 1960-talet använde dock den ryska designbyrån Mikoyan-Gurevich svetsat nickelstål för Mach 2.8 flygplanet MiG-25, eftersom värmebeständigt titan var svårt att arbeta med och svårt att svetsa. Stål fortsätter att användas för höghållfasta delar och utgör 7-10% av materialet i Airbus A350 och Boeing 787.



En av de största "osynliga" framstegen inom tillverkning av flygplan var utvecklingen av numeriskt styrd NC-bearbetning. Detta möjliggjorde mera komplexa strukturer och att man kunde reducera vikt och spara tid och kostnad. NC-bearbetningen introducerades 1942 av maskintillverkaren John Parsons men spreds bara långsamt till andra tillverkare, tills amerikanska armén på 1950-talet köpte 120 maskiner och hyrde dem till industrin. Idag är femaxlig höghastighets precisionsbearbetning standard för metallkonstruktioner.



Titans låga vikt, höghållfasthet och värmebeständighet gjorde det idealiskt för höghastighetsflygplanen från 1950-talet och 60-talet. Det första titanflygplanet var Douglas X-3 Stiletto (bild), som flög 1952, konstruerat för Mach 2, där temperaturen krävde titans värmebeständighet. Med kapacitet för Mach 3.2 var också

Lockheeds A-12 och SR-71 huvudsakligen i titan, och materialet skulle också användas för det avbrutna Boeing 2707 supersoniska passagerarflygplanet, avsett för Mach 2,7-snabbare och varmare än den konventionellt konstruerade Concorde.

Trä är en naturlig komposit, men fiberförstärkta polymerkompositer introducerades i luftfart på 1940-talet i och med glasfiber-radomer. Glasfiber och senare skaderesistenta Kevlar-kompositer användes alltmer i kabininteriörer och sekundära strukturer, liksom i helikopterrotorblad. 1969 blev Windecker Eagle (bild) det första all-kompositflygplanet att få FAA-certifiering, med hjälp av ett flexibelt fiberdukmaterial, "Fibalo", utvecklat av Dow Chemical. Kol ersatte senare glas som förstärkande fiber.



Förutom att bygga det första helmetallflygplanet var Hugo Junkers först att föreslå en dold men viktig del av många flygplansstrukturer-honeycomb. Laminering av tunna ark till en stabiliserande bikakekärna ger en sandwichstruktur, som är lätt men stark. Aero Research Ltd. 1938 utvecklade ett sätt att limma aluminiumhoneycomb och den nordamerikanska XB-70 (bilden) använde lödd honeycomb av rostfritt stål. Men det verkliga genombrottet kom med utveckling av strukturell kolfiberhoneycomb och brandbeständig Nomex-honeycomb, som i stor utsträckning användes i inredningspaneler.



Mot slutet av 1970-talet började man använda höghastighetsmaskiner för att utforma stora och komplexa strukturer från legeringar. Kvaliteten förbättrades och montering underlättades.

Först utvecklad på 1960-talet har 3-D datorstödd design (CAD) blivit ryggraden i flygindustrin. McDonnell Aircraft började använda datorer för att hjälpa till att lägga ut mönster 1959 och fortsatte att utveckla Unigraphics CAD-systemet, som nu ägs av Siemens. Det av Lockheed utvecklade Cadam, såldes senare till IBM och sedan Dassault Systems, som utvecklade det till Catia i slutet av 1970-talet. Boeing valde Catia 1984 och 777 var det första flygplanet som skulle utformas helt på dator.

Högpresterande kolfibrer skapades först från rayon 1958 vid Union Carbide, följt av en förbättrad fiber utvecklad i Japan med användning av polyakrylonitril eller PAN, det råmaterial som används idag. År 1963 utvecklade Storbritanniens Royal Aircraft Farnborough en höghållfast kolfiber, Hyfil, som licensierades till Rolls-Royce, som använde det lätta materialet i fläktbladet i RB.211-high-bypass turbofan (bilden) som driver Lockheeds L-1011 TriStar. År 1970 misslyckades kompositfläkten i fågelkollisions-testning, vilket tvingade Rolls att gå över till titan och extra kostnaderna gjorde att företaget gick i konkurs.



Medan man i England utvecklade kolfiber, föreslog USA borfibrer, vilket var starkare och styvare. Borfibrer komposit användes i den horisontella stabilisatorn på Grumman F-14 och i Boeing F-15s horisontella och vertikala stjärtfenor. Men borfibrer var dyrt, och USA gick över till kolfiberkomposit för vingen på Boeing AV-8B, F/A-18 och Northrop B-2 och på Bell Boeing V-22-tiltrotorn. Dessa första generationens kolstrukturer kallades "svart aluminium", eftersom deras konstruktioner överfördes från metalliska konstruktioner och inte utnyttjade kolfibers fördelar.



Mellan aluminium och kolfiber är en familj av material, fibermetallaminat, som har funnit begränsad men viktig användning i flygplan. Utmattningsbekymmer med aluminium ledde i slutet av 1970-talet till utveckling av ett aramidfiberförstärkt aluminiumlaminat, Arall, av TU Delft och Alcoa. Men Arall hade kostnader och tillverkningsproblem. Detta ledde till ett andra generationens glasfiberförstärkt aluminiumlaminat, Glare, som är motståndskraftigt mot utmattnings, slagskador, blixtnedslag och brand. Passande till dubbelkrökta paneler, används höghållfast Glare i Airbus A380-skrovet (bild).

Lättheten, styvheten och korrosionsbeständigheten hos kolfiberkomposit ledde till att de användes för 50% eller mer av Boeing 787 och Airbus A350s strukturer. Men kolfiber-flygplan innebär en återgång till dyr manuell uppläggning och montering. Resultatet är att man går mot mer integrerade strukturer för att minska antalet delar och mer automatisering för att minska kostnaderna kombinerat med nya icke-destruktiva inspektionsmetoder.

Den galvaniska korrosionen som uppstår när aluminium är i kontakt med kolfiber har lett till återkomsten av en annan lättmetall-titan. Medan komposit har vuxit till mer än 50% av strukturvikten i A350 och 787, har titanhalten mer än fördubblats till 14% sedan A320 och 737. Men titan är dyrt och svårt att tillverka, vilket driver mot produktionsprocesser som additiv tillverkning och linjär friktionssvetsning, som kan minimera avfall och minska viktförhållandet mellan råmaterial och färdig del.

Rapporterna om aluminiums död i händerna på kolfiber är överdrivna, ty metallindustrin svarade på hotet. Dess vapen är aluminium-litium (Al-Li) legeringar, som är 4-6% lättare och 5-7% styvare än konventionellt aluminium. Al-Li användes först på 1950-talet, i vinge och stjärt på den nordamerikanska A-5 Vigilante, men hade prestanda och korrosionsproblem. En andra generation användes i helikoptrar på 1980-talet; tredje generationens prestandafördelar med Al-Li ledde till betydande användning på Bombardier C-serien, A350 och 787.

Allteftersom erfarenhet av komposit har vuxit och strukturella konstruktioner optimerade runt kolfibers prestanda har uppstått har industrin drivit på för att automatisera produktionen. Automatiserad fiberplacering har ersatt handläggning där delarna är stora och enkla och volymerna tillräckligt höga för att motivera investeringar. Automatiseringen går även in i monteringen (där produktionshastigheten tillåter) för sådant som borrar av hål och införande av fästansordningar samt inspektion av färdiga delar för dimensioner och defekter.

Men kolfiber har medfört andra utmaningar som bara börjar bli åtgärdade. En är slöseri med material. Bearbetning kan ta bort 90% eller mer av metallen i en maskindel, men avfallet är återvinningsbart och mycket av råmaterialets värde kan återvinnas. Återvinning av kolfiber är däremot i sin början och hittills är återvinningsbara fibrer endast användbara i mindre värdefulla tillämpningar.

En annan är variabilitet. Med komposit tillverkas material och del samtidigt. Diametern hos fibrer och mängden harts i en komponent kan variera tillräckligt för att göra toleranserna när delar skall förenas till ett problem, vilket kräver tidskrävande montering. Snäva toleranser är nödvändiga vid framställning av kommande kommersiella flygplan, eftersom deras konstruktörer strävar efter att åstadkomma motståndreducerande laminärt luftflöde över vingar och stjärt.

Kolfibers dimensionella variabilitet är också en utmaning när det gäller att automatisera slutmontering, men industrin utvecklar designverktyg för att bättre förutsäga variabilitet och kontrolltolerans och eliminera delar, monteringssteg och toleransuppbyggnad såväl som robotar- och "cobots" som arbetar tillsammans med människor för att klara av variationerna.

Till skillnad från de industrirobotar som används för bilar, är robotarna som nu ses på flygplansmonteringslinjerna stora, ändamålsenliga maskiner programmerade att repetitionsmässigt förena skrovkroppar och vingar. Bilrobotar gör enkla uppgifter vid höga volymer, medan flygplansmontering innebär uppgifter i blygsam takt, ofta på delar som är för stora och tunga för konventionella industrirobotar.

Från borring och sammanfogning har robotar utvidgats till applikationer som svetsning, tätning, målning och efterbehandling samt installering av fästen-uppgifter som är tröttsamma och potentiellt farliga för människor och som kan innebära betydande omarbetningar och därmed vara ekonomiskt meningsfulla att automatisera. F-35-programmet använder till exempel industrirobotar för att måla och applicera beläggningar, som ska ge smygegenskaper.

Industrin tar in mobila, modulära och flexibla robotar på sammanställningslinjerna och är särskilt inriktad på att utveckla system som kan samverka med människor på komplexa uppgifter. Exempelvis kan man använda mekaniska exoskelett för att hjälpa tekniker att bära tunga laster eller arbeta i svåra utrymmen. Multi-robotmonteringssystem för stora konstruktioner och humanoidrobotar, som kan ta över repetitiva arbetsuppgifter från arbetare testas också.


Användningen av titan för att undvika korrosionen mellan kolfiber och aluminium har lett till ett problem med höga råmaterial och bearbetningskostnader. För att minska kostnaden i 787, där höghållfast legering utgör 15% av strukturvikten, har Boeing ersatt titan med aluminium genom att utveckla beläggningar som skyddar denna. Men den största ansträngningen inom industrin är att minska "buy-to-fly" -förhållandet för titan-komponenter. Buy-to-Fly är förhållandet mellan vikten av det inköpta materialet och den färdiga delen och kan vara större än 20: 1 och ibland så hög som 40: 1 för nyckelkomponenter på 787-vilket betyder att mer än 95% av råmaterialet avlägsnas och måste återvinnas. Resultatet är en tendens mot processer som precisionssmide, som kan producera delar nära sin slutliga form med mindre maskintid och avfall.

En annan sådan process är linjär friktionssvetsning. Den gör det möjligt att smälta enkla titanblock i former från vilka komplexa delar kan bearbetas med mindre avfall. Blocken pressas samman under högt tryck och vibreras med hög hastighet så att de smälter ihop i en kontinuerlig metalldel. Linjär friktionssvetsning är en variation på friktionsrörsvetsning, som används av NASA, SpaceX och United Launch Alliance för att tillverka raketbränsletankar.

Men den process som uppmärksammas mest just nu är additiv tillverkning eller 3-D-utskrift, som lovar att möjliggöra komplexa, högpresterande metallkomponenter att tillverkas på begäran utan verktyg och liten eller ingen färdig bearbetning. Det handlar dock inte bara om att skriva ut en del från en 3-D datorstödd designfil. Att bevisa att en tryckt del matchar eller slår prestanda för en gjuten eller smidd del är inte en enkel uppgift. Pulvermetallkvalitet, restspänningar, mekanisk prestanda

och ytfinish på tryckta komponenter är alla utmaningar som måste övervinnas för att möjliggöra utbredd användning inom flygindustrin.

Med additiv framställning liksom med kolfiber produceras material och del samtidigt, vilket innebär en lång process för att kvalificera både råmaterialet, vanligtvis metallpulver eller tråd, och den exakta processen som används, vilket kan innebära en laser, elektrisk ljusbåge eller annan energikälla i vakuum eller inert atmosfär. Användningen av metall 3-D-utskrift i turbinmotorer och raketmotorer ökar, och utvecklingen av fiberförstärkt plast 3-D-utskrift kommer att få en långsiktig påverkan.



När man tittar längre fram, är biologiskt inspirerade konstruktioner, tillsats av blandat material och inbyggadselektronik och kabeldragning alla funktioner som kan få en betydande inverkan på flygtillverkning, allteftersom tekniken blir mogen.

Små obemannade flygplan tillverkas rutinmässigt additivt och kan snart 3-D tryckas på begäran, till exempel kan ett fordon skräddarsys för ett specifikt uppdrag och produceras över natten för en användare. Tekniken kommer att migrera till större flygplan, liksom mer komplexa och kritiska delar när erfarenheten växer. Redan flyger additivt tillverkade metalldelar i rymdfarkoster, och de första komponenterna utvärderas i flygplan.

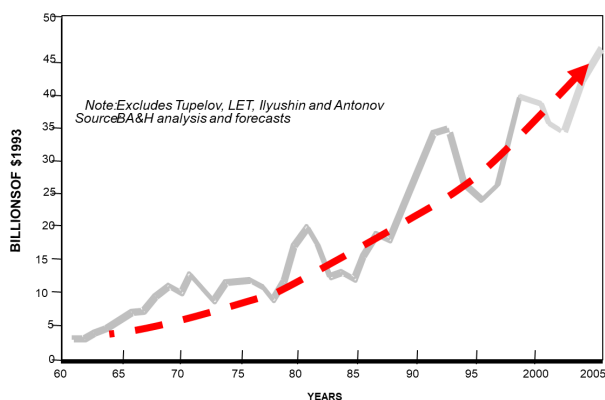
Flexibel tillverkningsteknik som 3-D och robotteknik är något som flygindustrin har sökt efter i årtionden för att möta de oundvikliga marknadscyklerna. Robotik och 3-D-utskrift, liksom fortsatt materialutveckling ger långsiktigt hopp för mer prisvärda flygprodukter, men det är dyra investeringar.



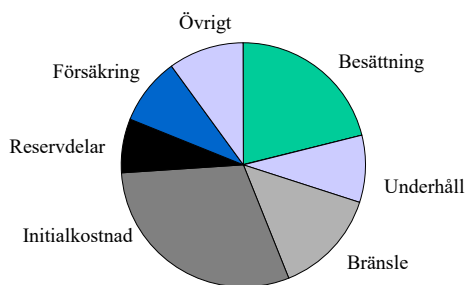
Miljö och bränsle gav nya begränsningar

Under de senaste årtiondena har flygtrafiken växt med ca 5% per år. Bidragande till denna utveckling var dels den sänkning av bränsleförbrukningen, som bypassmotorn medförde, dels att man lyckades minska bullret så att man kunde bygga ut flygplatserna i takt med efterfrågan.

Revolutionen inom flyget efter tillkomsten av jetmotorn återspeglas inte bara i storleken på flygplan utan också i trafiken och antalet flygplan. Som framgår av figur nedan har försäljningen inom den civila luftfartsindustrin vuxit snabbt och framtida prognoser tyder på att efterfrågan på flygresor kommer att fortsätta att öka i linje med tillväxten i världsekonomin. Den långsiktiga trenden är en tillväxt på 5% per år, vilket innebär att trafiken kommer att vara nästan tre gånger så hög tjugo år från nu.



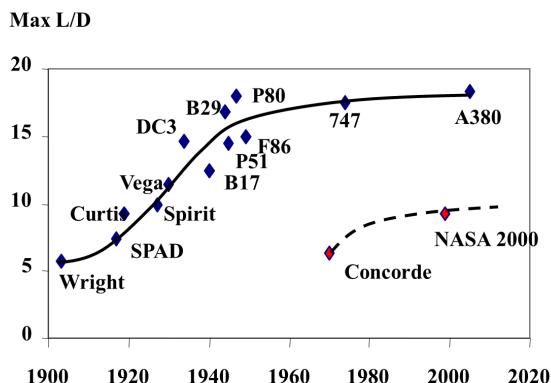
Man ser dock också att försäljningen av flygplan har varierat ganska mycket. Detta tyder på att flygtrafiken är mycket känslig för ekonomiska förhållanden. Den direkta driftskostnaden är ett vanligt mått på ett flygplans ekonomi. Den består av de element som visas nedan.



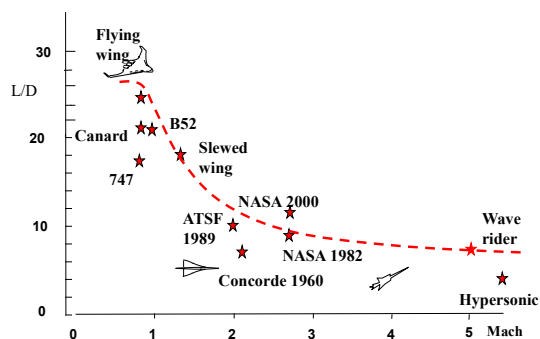
Även om bränslekostnaderna tar upp en relativt liten del av den totala flygplanskostnaden är det mycket svårt att förutsäga hur de kommer att utvecklas. Sedan 1970-talet har bränslepriset fluktuerat ganska mycket. Flygindustrin arbetar med mycket små marginaler och fluktuationer i bränslepriset kan därför äventyra den tillväxt som förutspåddes i diagrammet ovan. För att minska denna risk bör flygplanets bränsleförbrukning minskas.

Förutom motorns effektivitet är förhållandet mellan lyftkraft och dragkraft L/D den viktigaste parametern, som bestämmer bränsle-

förbrukningen för trafikflygplan. Som framgår av figur nedan så ökade maximala L/D snabbt under första halvan av 1900-talet och har sedan stagnerat vid under 20. Anledningen till detta är att formen på flygplanen i stort sett varit oförändrad samtidigt som man inte i någon större utsträckning har kunnat påverka friktionsmotståndet.

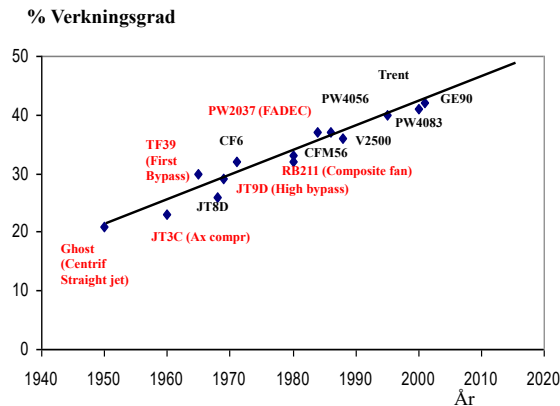


L/D faller dessutom snabbt vid högre hastigheter på grund av överljudsstötar. Detta motstånd börjar visa sig lokalt på kroppen av flygplanet även under Mach 1 så att redan efter ungefär Mach 0,85 börjar L/D att sjunka och bränsleförbrukningen att öka. För ett Mach 2 flygplan som Concorde, var L/D mindre än hälften av värdet för ett underljudsplan som 747 och detta var den huvudsakliga orsaken till att man aldrig fick någon ekonomi i överljudsflygning.

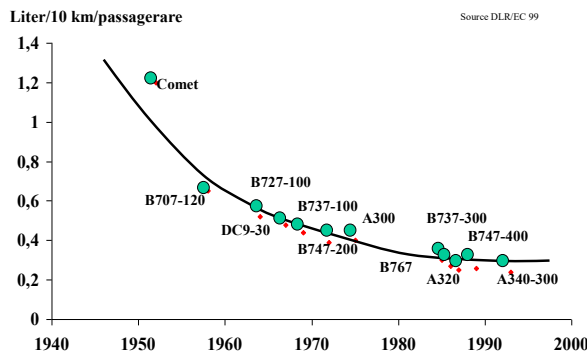


Concorde som representerar tidig 1960-talsteknik har ett L/D på ca 7 vid Mach 2. För moderna överljudsplan, till exempel den 1989 konstruerade amerikanska ATSF, förväntas L/D vara ca 10. Detta uppnås genom att öka vingspannet och förfina flygkroppens form. Ännu större förbättringar kan kanske erhållas genom laminär flödeskontroll av vinggränsskikten, men naturlagarna hindrar helt enkelt överljudsplan att bli ekonomiska för annat än exklusiva affärsflygplan, där kunderna är beredda att betala merkostnaden för att komma snabbt fram till sin affärsmiddag.

Det som har räddat flygets ekonomi är bypass-motorn. Verkningsgraden mätt som förhållandet mellan dragkraftseffekten och den effekt som bränslet tillhandahåller har hela tiden ökat som ses nedan. Effektiviteten hos jetmotorer har mer än fördubblats.



Flygplanens bränsleförbrukningen för att transportera en passagerare en kilometer har därför minskat mycket sedan bypass-motorns genombrott, se nedan. Kanske i motsats till vad de flesta tycks tro, gör man nu av med mindre bränsle om man flyger än om man åker bil.



Eran av kommersiella jetmotorer inleddes i början av 1950-talet med Ghost Engine från de Havilland Company, som senare skulle bli en del av Rolls-Royce. Ghost drev de Havilland Comet DH106. Med smärre modifieringar, under namnet RM2, blev det också motorn för det svenska jaktplanet SAAB J29 Tunnan.

De tidiga motorerna som Ghost hade lågt tryckförhållande och centrifugalkompressorer. Dock insåg man snart att den axiella kompressorn gav både högre tryckförhållande och lägre frontal area. Med den axialkompressorn var det också möjligt att använda korta ringformiga brännkammare. Sådana turbojetmotorer, som JT3, användes på Boeing 707 och amerikanska flygvapnets KC135.

Olika företag koncentrerade sig efterhand till antingen två rotor (PWA) eller tre rotor (RR) och kompressorer med fast geometri eller en enda rotor med ställbara ledskenor i kompressorn (GE). Dessa framsteg banade väg för högre bypass-förhållanden med minskad strålshastighet för att närmare matcha flygplanets flyghastighet och öka framdrivningsverkningsgraden.

Det sena 1960-talet såg uppkomsten av motorer med mycket höga bypass-förhållanden. GE TF39, världens första hög-bypass turbo-

fläktmotor, utvecklades som svar på Förenta staternas flygvapens önskan om ett nytt transportflygplan. Denna höga bypass turboflät var ett gigantiskt språng i motordesign med sådana banbrytande tekniska prestationer som ett 8-till-1 bypass-förhållande och ett 25-till-1 kompressortryckförhållande.

TF39 blev förälder till GE:s mycket framgångsrika CF6 familj av kommersiella motorer för widebody flygplan. Mer CF6 motorer har producerats och har flugit mer timmar än någon annan högby-pass motor. Den har drivit flygplan som Boeing 747 och 767, Airbus A300 och A310, och McDonnell Douglas MD-11.

Pratt & Whitneys JT8D-motor är dock den mest populära moderna kommersiella motorn som någonsin gjorts. Mer än 14000 av dem byggdes och uppnådde mer än en halv miljard driftstimmar mellan 1964 och 2004. Mer än 350 operatörer använder JT8D för att driva mer än 4500 flygplan, nästan en tredjedel av världens kommersiella flotta, såsom Boeing 727 och 737 och McDonnell Douglas DC-9 och MD-80.

Pratt & Whitneys JT9D öppnade upp en ny era inom kommersiell luftfart. Den introducerade många avancerade tekniker i konstruktioner, aerodynamik och material för att förbättra bränsleeffektiviteten och tillförlitligheten. Sedan den kom i tjänst på Boeing 747 år 1970, har JT9D visat sig vara arbetshästen för tidiga 747, 767, A300, A310 och DC-10 flygplansmodeller. JT9D har flugit mer än 150 miljoner timmar.

CFM56 är för närvarande den mest populära motorn i världen för mindre trafikflygplan, inklusive Boeing 737 och Airbus A320. Den produceras genom ett joint venture mellan Safran, tidigare Snecma Moteurs, i Frankrike och GE. Företagen etablerade 1971 CFM International för att bygga motorer baserade på Snecmas fläktteknik och kärntekniken i GE:s F101 motor. GE/Snecma samarbetet grundades på en önskan att få en del av den mindre till medelstora flygplansmarknaden, dominerad i början av 1970-talet av lågbypassmotorer. GE ville utveckla en motor för att konkurrera med Pratt & Whitneys lågbypass JT8D motor på Boeing 737 och McDonnell Douglas DC-9, liksom Boeing 727.

Med uppkomsten av widebodies i slutet av 1960-talet lanserade Rolls-Royce RB211 för Lockheed L-1011 Tri-Star. Misslyckade försök att införa kompositfläktblad på RB211 ledde till att Rolls Royce fick tas i statlig ägo med separation av bilbranschen 1973, men den treaxliga RB211 etablerade sig som hjärtat i Rolls-Royce familj av motorer. En avancerad version har omfattande användning av avancerad dator-designad aerodynamik, särskilt i sin wide-chord fläkt.

Pratt & Whitneys PW2000 var den första att erbjuda full-authority digital elektronisk kontroll (FADEC). Denna motor trädde i tjänst i 1984 på Boeing 757. PW4000 har valts ut för att driva mer Boeing 777 flygplan än någon av dess konkurrenter. Med hjälp av ihålliga fläktblad av titan ger PW4000 hög verkningsgrad och låg ljudnivå.

Rolls Royce Trent-familjen är utformad för att driva den nya generationen av stora flygplan inklusive Airbus A380. Trent 500 har utformats speciellt för att uppfylla kraven från den fyrmotoriga Airbus A340. Med sin design som härrör från den pålitliga RB211 familjen av treaxliga motorer ger Trents avancerade layout flygplan lättare vikt och bättre nyttolast eller räckvidd.

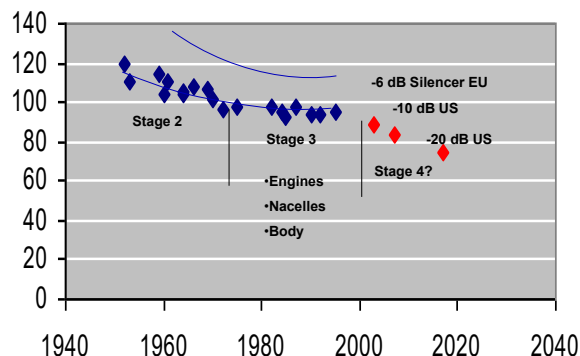
GE90 slutligen är världens mäktigaste jetmotor. Dess fläktblad är tillverkade av kompositmaterial (fibrer och harts). De svepta fläktbladen tillför ungefär ett ton till motorns dragkraft och ger bättre bränsleförbrukning.

Medan man lyckades sänka bränsleförbrukningen med ny teknik förblev bullret ett problem vid den utbyggnad av flygplatserna, som krävdes för flygets expansion. De höga bullernivåerna kändes naturligtvis av människor, som bodde i de samhällen som omgav flygplatserna. Inte bara var de tidiga jetflygplanen bullrigare än de gamla propellerplanen, men den ökade flygtrafiken, som berodde på det utbredda införandet jetplan, resulterade i en ökad frekvens av flygplan på de flesta större flygplatser.

Den nuvarande certifieringsprocessen för transportflygplan innebär experimentella mätningar av flygplansbuller under kontrollerade förhållanden. Ljudnivån mäts vid specificerade positioner under flygplanets inflygning- och stigning och vid ett angivet läge vid sidan av banan. De tillåtna bullernivåerna varierar i viss utsträckning med flygplanets bruttovikt och återspeglar därmed vad som är tekniskt möjligt och realistiskt.

På 1970-talet etablerade ICAO internationella standarder för bullercertifiering. De första normerna för jetplan konstruerade före 1977 är kända som kapitel 2. Nyare flygplan måste uppfylla de strängare normer som angavs i kapitel 3.

Minskning av flygbuller har varit föremål för intensiv forskning och utveckling under de senaste decennierna. Flygplans- och motortillverkare samt olika statliga forsknings- och regleringsorganisationer har deltagit i detta arbete. Som ett resultat har man lärt sig mycket om metoder för bullerdämpning och en betydande litteratur finns i ämnet. Bullernivåerna har också minskat avsevärt, se diagram nedan.



Fyra metoder har följts i de olika studierna, som syftar till att minska flygplansbullret. För det första har mycket arbete riktats mot att få en förståelse för den grundläggande frågan hur buller bildas och ökar. För det andra har nya koncept inom motorkonstruktion utvecklats för att minska mängden buller, som alstras vid källan. För det tredje har metoder för att dämpa och absorbera en del av bullret som härrör från motorn hittats. För det fjärde har flygplanets operativa tekniker utformats för att minimera bullerpåverkan på samhällen, som omger flygplatsen.

De tidiga jetplanen drevs med raka turbojetmotorer. Den heta jetstrålen med hög hastighet är den främsta källan till buller i denna typ av framdrivningssystem. Mängden energi i avgassystemet som omvandlas till buller varierar som ungefär hastigheten upphöjt till åtta och frekvensspektrumet hos bullret är relaterat till omkretsen av utloppet. Den relativa mängden bullerenergi i de lägre frekvenserna ökar när omkretsen ökar.

Många av de tidiga metoderna att dämpa bullret från turbojetmo-

torer byggde på konceptet att bryta upp den stora jetstrålen till ett antal små så att den relativa mängden buller vid de lägre frekvenserna minskade. Dämpningen vid överföring av bullret genom atmosfären ökar när buller frekvenserna ökar. Sålunda, genom att bryta upp en stor stråle i ett antal små, kunde mängden energi som överförs som buller över en given sträcka minskas.

En annan typ av bullerdämpning, som användes på de tidiga turbojetmotor drivna flygplanen var att blanda in friströmsluft i jetstrålen. Hastigheten minskas och bullret reduceras därmed vid källan. Bypassmotorn ger just den effekten.

Tillkomsten av turbofläktmotorer med högt bypassförhållande hade en viktig effekt på arten av flygplans bullerproblem. Utvinning av energi från gasgeneratoren i syfte att köra en fläkt i en hög-bypassmotor kunde förväntas minska bullret från fläktmotorn jämfört med en rak turbojet för samma dragkraft. Själva fläkten visade sig dock utgöra en ny och mycket störande bullerkälla. Det visade sig att bullret från inloppet och fläktkanalen var större än från höghastighets avgaser.

En hel del information har samlats om hur de olika komponenterna i motorn bör utformas för att minska bullret som genereras av dem. Bullret från fläkten kan kraftigt minskas genom korrekt konstruktion och genom användning av akustisk behandling inom vissa viktiga områden av inlopp och utlopp. Akustisk behandling består i användning av ljudabsorberande material i motorns inre passager. De flesta moderna högbypassmotorer använder någon form av akustisk behandling.

Under sin historia har flygindustrin uppnått stora minskningar av bullret från kommersiella jetplan. Ett flygplan idag är typiskt 20 dB tystare än ett jämförbart flygplan för 30 år sedan. I praktiken motsvarar detta en minskning av bullret på cirka 75%. Aktuella forskningsprogram förväntas leverera teknik för ytterligare 10 dB minskning inom nästa decennium. En minskning med 10 dB uppfattas av det mänskliga örat som en halvering av det upplevda bullret.

Som framgår ovan har motorernas effektivitet successivt ökat och bullret sänkts med tiden och det skulle vara frestande att anta att det kunde fortsätta så här. Men det är viktigt att förstå att det i verkligheten alltid finns fysiska eller andra gränser. Således tenderar en teknik som utvecklas mot en fysisk gräns att följa en S-kurva. Detta är ett fenomen som märks för alla typer av teknik. Typiskt är att det finns en första period av långsam tillväxt följt av en period av snabb, ibland exponentiell tillväxt, med ett senare avtagande mot någon gräns.

Som framgår av diagrammen ovan har den grundläggande tekniken bakom flyget börjat nå sin gräns och behöver ersättas av något helt nytt så som när jetmotorn ersatte propellern. Detta är så mycket nödvändigare som miljöfrågorna fått en helt annan betydelse än tidigare. När jetmotorn startade revolutionen i flygresor på 1960-talet fanns det i stort sett inget intresse för miljön. Sedan dess har de växande miljöproblemen blivit en viktig faktor som blockerar vägen till flygresor i allmänhet och höghastighetsflyg i synnerhet. Luftfarten bidrar bara med några få procent av de skadliga utsläppen och om alla andra källor åtgärdas lär världen kunna stå ut med det på grund av flygets betydelse för världsekonomin, men det är mycket osäkert hur bränslepriset kommer att utvecklas. Det kan öka på grund av ökad brist på olja, men om andra minskar sitt oljeberoende kanske det minskar. Om flyget ska fortsätta att utvecklas trots denna osäkerhet så är en fossilfri teknik nödvändig bara av denna anledning.

Historien om luftmotståndet

Som framgått tidigare har det maximala glidtalet L/D stagnerat vid under 20. Anledningen till detta är att i underljuds flygning av ett väl utformat flygplan, består det mesta av motståndet av hudfriktion. Maximala L/D för ett under ljuds flygplan ges av ekvationen:

$$\left(\frac{L}{D}\right)_{\max} = \sqrt{\frac{\pi e}{4C_{fp}} \frac{b^2}{S} \frac{S}{S_{wet}}}$$

Där C_{fp} är den så kallade friktionskoefficienten, b vingbredden, S vingarean och S_{wet} den "våta" ytan på flygplanet.

Som framgår av figuren härintill närmar sig moderna flygplan det teoretiskt bästa uppnåeliga värdet för friktionskoefficient i turbulens. Samtidigt har formen på flygplan varit mer eller mindre densamma sedan DC3. Detta innebär att L/D inte har vuxit så mycket under de senaste



40 åren.

Det motstånd som orsakas av flödande vätskor var länge en gåta. Isaac Newton var förmodligen den förste att formulera en ekvation för aerodynamiskt motstånd. I sin bok "Principia" av 1687, antog han att flödet var en ström av partiklar som påverkar en yta. Om ytan lutar i en vinkel α så är flödesarean proportionell mot $\sin \alpha$. Om partiklarna antas följa ytan efter att ha stött emot den med hastigheten V , så förlorar de hastighetskomponenten $V \sin \alpha$ vinkelrätt mot den. Därför kommer kraften vinkelrätt mot ytan att vara proportionell mot $\sin \alpha$ i kvadrat.

Newtons flödesmodell är inte korrekt vid vanliga hastigheter eftersom strömlinjer inte är raka och parallella tills de träffar kroppen. Den är dock mer användbar vid mycket höga hastigheter. Newtons kvadratlag används därför för att upp-

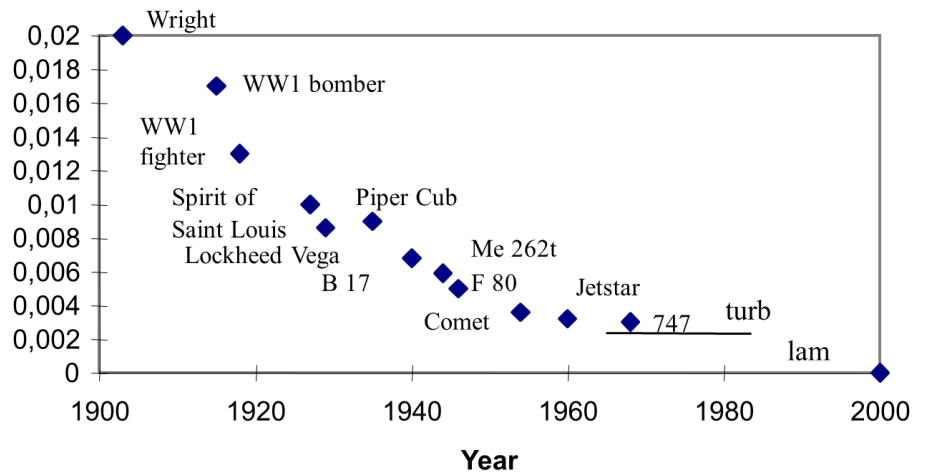
skatta det aerodynamiska motståndet hos hypersonisk farkoster, en typ av maskin som man inte ens drömde om på Newtons tid. En vätska, som följer Newtons antaganden kallas ofta en newtonsk vätska.

Ytterligare försök att förstå fluiddynamiken gjordes av den franska matematikern Jean Le Rond d'Alembert (1717-1783). D'Alembert fick namnet Jean Le Rond för att han som spädbarn hittades övergiven på trappan till St. Jean Baptiste le Rond kyrka. Han placerades i vård hos fosterföräldrar, som han förblev lojal mot hela sitt liv, även efter att det upptäcktes att hans naturliga mor var en aristokratisk dam, Madame de Tencin, och hans naturliga far artillerigeneralen Chevalier Destouches. D'Alembert växte upp till att bli en berömd matematiker och vetenskapsman, känd för sin utveckling av partiella differential ekvationer.



Under åren från 1751 till 1772 samarbetade han med Denis Diderot på den berömda "Encyclopedia", där han bidrog med förord och de flesta av artiklarna om vetenskap och matematik. Detta var ett ambitiöst försök att samla och presentera alla de då existerande kunskaperna för allmänheten. Det var ett revolutionärt företag, eftersom kyrkans och statens makt vid den tiden byggde mer på traditioner och övertygelser än på vetenskapligt bevisade kunskaper. Med hjälp av den tidens mest hyllade författare som Voltaire och Montesquieu, använde den skeptiske och rationalistiske Diderot "Encyclopedia" som ett kraftfullt propagandavapen mot den tidens myndigheter. År 1759 drogs de första tio volymerna in och ytterligare publikation förbjöds. Trots detta fortsatte Diderot att arbeta med resterande volymer och lät dem i hemlighet tryckas.

D'Alembert löste ekvationerna för en inkompressibel friktionsfri strömning runt en sfär. I ett friktionsfritt flöde är hastighetsfältet symmetriskt före och efter sfären. D'Alembert förväntade sig därför att kraften på sfären skulle närma sig noll för mycket små viskositeter och han utförde en serie experiment för att bevisa detta. Men till hans förvåning verkade nettokraften konvergera mot ett icke-nollvärde trots att viskositeten närmade sig noll. Detta blev känt som D'Alembert's Paradox.



Anledningen till detta är att all viskositet, oavsett hur liten, kommer att resultera i att hastigheten sjunker till noll på ytan och därmed ger en kraft på sfären. Det var inte förrän ett sekel senare som effekten av friktion infördes i de ekvationer som beskriver vätskeflödet av Claude-Louis Navier och George Stokes. Emellertid är d' Alemberts lösning av friktionsfritt flöde viktig på grund av den så kallade Joukowski-transformationen, som gör det möjligt att omforma flödet runt en cylinder till det runt en vingprofil.



Som specialist på väg- och brobygge var Claude-Louis Navier först med att utveckla en teori för hängbroar. Han levde under en period då det fanns stora politiska rörelser i hela Europa och i Frankrike i synnerhet. Navier trodde på en industrialiserad värld där vetenskap och teknik skulle lösa de flesta problemen. Han tog också ställning mot krig och mot blodsutgutelsen under den franska revolutionen och Napoleons krig. De två män som hade störst inflytande på Naviers politiska tänkande var Auguste Comte, den franske filosofen känd som grundaren av sociologi och positivism, och Henri de Saint-Simon som startade Saint-Simon-rörelsen byggd på en socialistisk ideologi, som byggde på att samhället utnyttjade vetenskap och teknik.

Men Navier är inte ihågkommen för sina politiska intressen eller som den berömda byggaren av broar, utan snarare för de så kallade Navier-Stokes ekvationer som idag utgör själva grunden för fluiddynamiken. Navier utvecklade dessa ekvationer för en inkompressibel vätska 1821 och 1822 utvidgade han sina ekvationer till viskösa vätskor. Det ironiska är att även om Navier inte hade någon uppfattning om skjuvkrafter och inte var ute efter ekvationer, som skulle beskriva

rörelse med friktion, så kom han ändå fram till rätt form för sådana ekvationer. Han gjorde detta genom att ta hänsyn till krafter mellan molekyler i vätskan.

George Stokes var en engelsk matematiker vid Cambridge intresserad av hydrodynamik. Efter att han hade utvecklat de korrekta




ekvationerna för vätskerörelse, upptäckte Stokes att han inte var den första att få fram dessa ekvationer eftersom Navier och andra franska vetenskapsmän redan hade studerat problemet. Denna dubbling av resultaten berodde på bristen på kunskap vid Cambridge om det arbete som gjordes av kontinentala matematiker vid den tidpunkten. Stokes bestämde sig emellertid för att hans resultat erhöles med tillräckligt olika antaganden från Naviers för att motivera publiceringen 1845 och han har sedan dess fått sitt namn tillagt till Naviers som grundare av Navier-Stokes ekvationer.

Studiet av vätskor var förvisso inte det enda område där George Stokes gjorde stora bidrag. 1845 hade Stokes också publicerat ett viktigt arbete om avvikelser av ljus. Detta var den första av ett antal viktiga arbeten om vågteorin av ljus, såsom ett om diffraktion 1849. Han använde också sitt arbete på rörelse av pendlar i vätskor för att undersöka variationen av gravitationen vid olika punkter på jorden. Detta ledde till en grundläggande uppsats om hydrodynamik 1851 där han publicerade sin lag om viskositet, som beskriver hastigheten hos en liten sfär genom en trög flytande vätska. Stokes namngav också och förklarade fenomenet fluorescens 1852.

Stokes utnämndes till professor i matematik vid Cambridge 1849 och blev sekreterare i Royal Society 1854. Professuren i Cambridge betalades mycket dåligt så Stokes behövde

tjäna extra pengar och han gjorde detta genom att arbeta extra som professor i fysik vid Government School of Mines i London. Efter att ha gift sig 1857 tröttnade han på naturvetenskap och flyttade efter sin mycket aktiva teoretiska forskningsperiod till bättre avlönade yrken, där han blev mer involverad i administration och experimentellt arbete.

Nästa genombrott kom 1883 när Osborne Reynolds, Professor i ingenjörsvetenskap vid University of Manchester i 37 år fram till sin pensionering 1905, upptäckte att en vätska kan ha två slag av rörelse, laminär och turbulent. I den förstnämnda följer partiklarna i vätskan definierade och ordnade vägar. I den senare är däremot strömningen ganska slumpmässig och oförutsägbar. Reynolds visade att omslaget från laminär till turbulent strömning skedde när en dimensionslös parameter nådde ett visst värde. Den här parametern kallas efter honom för Reynolds tal. Den är proportionell mot vätskans täthet, hastigheten och den genomsnittliga aerodynamiska längden på den överflutna kroppen och omvänt proportionell mot den så kallade dynamiska viskositeten $Re = \rho V c / \mu$.



Reynolds sägs ha haft ett mycket intressant förhållningssätt till problemlösning. Han började aldrig med att läsa vad andra hade tänkt om saken, vilket är den etablerade metoden för vetenskapligt arbete. I stället tänkte han först ut det själv. På detta sätt nådde han ofta mycket originella lösningar på svåra problem. Nackdelen var att det tog mycket tid och krävde mycket arbete. Detta var ibland ett problem för hans elever. Han var känd för att komma på nya idéer mitt under en föreläsning och tillbringa resten av timmen arbetande med dem på tavlan till synes omedveten om eleverna i klassrummet.

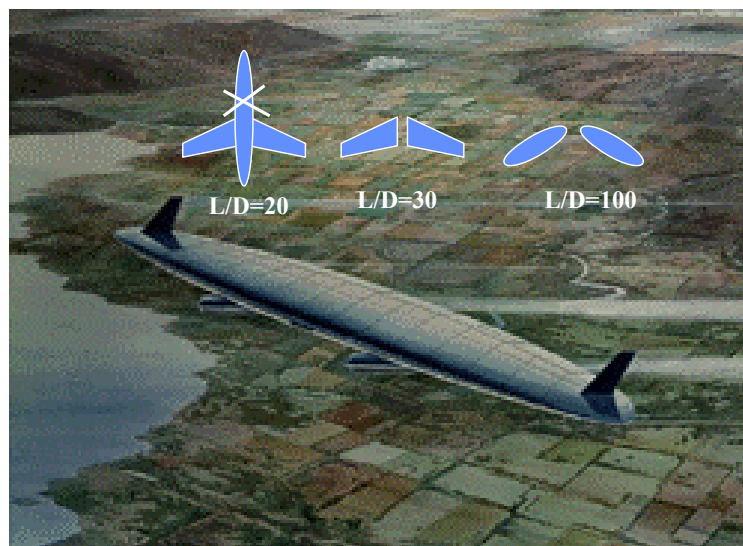
Navier-Stokes ekvationer är mycket olinjära och mycket svåra att lösa även för laminärt flöde. Men 1904 framförde Ludwig Prandtl tanken på ett gränsskikt, som gränsar till ytan av en kropp som rör sig genom en vätska. Det är kanske den smartaste idén i fluidmekanikens historia. Han insåg att hastigheten var noll på ytan av en kropp och ökade till frilöshastighet inom ett tunt lager. Friktionens påverkan är begränsad till detta tunna skikt, vilket gör att Navier-Stokes ekvationer kan förenklas avsevärt. Under 1908 löste Prandtl och Blasius, en av hans elever, dessa förenklade ekvationer för laminärt flöde. De fann att hudfriktionskoefficienten är omvänt proportionell mot kvadraten ur Reynolds tal.

Det verkliga flödet är dock oftare turbulent än laminär. Till denna dag har inga exakta teoretiska resultat framtagits för turbulenta gränsskikt. Turbulens är fortfarande ett av de stora olösta problemen inom fysiken och vi måste förlita oss på experimentella resultat. Därifrån kan hudfriktionskoefficienten i turbulent strömning approximeras genom mer eller mindre enkla samband mellan Reynolds tal och Machtal.

Det laminära motståndet visar sig vara betydligt lägre än det turbulenta. För samma Reynoldstal är den laminära hudfriktionskoefficienten cirka tio gånger lägre än den turbulenta. Ett helt laminärt flygplan kommer dock troligen aldrig att uppnås. En viss turbulens uppstår på ytan oavsett form och storlek. Luften flyter ofta smidigt ett tag, men även om ytan är helt slät, bryts den så småningom upp och skapar en turbulent vak, som ökar motståndet. Mycket av arbetet med att minska motståndet rör metoder för att fördröja denna avlösning av flödet.

Paradoxalt nog, ger en helt slät yta inte nödvändigtvis ett mindre motstånd. Detta beror på att avlösningen av flödet fördröjs om gränsskiktet blir turbulent på grund av ojämnheter i ytan. Detta kan ses i en golfboll, där gropar på ytan minskar motståndet avsevärt genom att skapa turbulens.

Vind- och vattentunnelprov har visat att små, räfflade kanaler i ytan kan minska motståndet med så mycket som åtta procent. Naturen har redan upptäckt detta. Den grova ytan hos en hajns hud har visat sig avsevärt minska motståndet i vattnet. Hajns hud är grov på ett mycket speciellt



sätt. Den är full av miljontals små, vassa, tandliknande upphöjningar, vilket ger en textur som sandpapper. Hammarhajar och några andra typer av hajar kan simma upp till 75 km/h tack vare det minskade motståndet.

Hajns hudtänder är knutna till små muskler. Hajar kan använda dessa muskler för att röra tänderna i mönster som optimerar motståndsminskningen under vattentryck, turbulens och andra villkor. En liknande idé undersöks nu på flygplan. Den består av mikroelektromekaniska system som består av en mängd sensorer för att detektera luftmotstånd, en uppsättning magnetiskt styrda mikrostråldon för att avböja ytvirvlar, och kretsar som analyserar sensorernas resultat och sänder styrsignaler till manöverdonen. En alternativ teknik är inblåsning eller utsugning genom miljontals laserborrade hål vid frekvenser anpassade till de instabila fluktuationerna i gränsskiktet. Växelverkan mellan det sekundära flödet och primärflödet stabiliserar gränsskiktet och bibehåller laminärt flöde.

Nästa stora steg i aerodynamisk motståndsminskning kan komma från ett av dessa områden eller det kan uppstå från forskning inom andra områden, såsom, elektromagnetism eller magneto-hydrodynamik (MHD). På mycket lång sikt har det till exempel föreslagits att använda strålar av mikrovågor för att ändra egenskaperna hos atmosfären framför flygplanet för att minska motståndet.

L/D-förhållandet beror emellertid inte bara på friktionskoefficienten utan också


på flygplanets form. Formen på flygplan har varit mer eller mindre densamma sedan DC3. Detta kan nu vara på väg att förändras. Kroppen på ett konventionellt flygplan medför en hel del motstånd men mycket lite lyftkraft. Det skulle därför vara en bra idé att avskaffa kroppen och sätta passagerarna i vingarna. Detta är ett så kallat "Flygande vinge" eller "Blended Body" flygplan.

Naturligtvis kan var och en av vingarna då fortsätta på egen hand. Allt som krävs är att svepvinkeln bibehålls. En bra regel för all design är att den vackraste formen också är den mest effektiva. Detta är förmodligen något som är inbyggt i våra hjärnor. Ellipsen är en av de vackraste formerna. Det är därför ingen överraskning att en smal elliptisk flygande vinge har det högsta L/D-förhållandet både vid underljud och överljud. Detta leder oss till flygplansformer, som påminner om de berömda flygande tefaten även om de inte skulle vara runda utan långsträckta.

Sökandet efter högre L/D leder uppenbarligen till konstiga och oortodoxa konfigurationer. Många sådana kan uteslutas genom de negativa effekterna av deras geometri på vikt, stabilitet och passagerarkomfort. Om passagerare vill ha dem, är frågan. De flesta platser skulle vara långt ifrån ett fönster, och evakuering i en nödsituation kan vara svårt. Det gäller också att passa in i den befintliga infrastrukturen för globala flygplatser. För en långsträckt helt laminär elliptisk form med spännvidd fem gånger bredden, kan dock den maximala L/D vara så hög som 100 mot cirka 20 för dagens flygplan.


Historien om den flygande bilen

Ett flygplan i varje garage har länge varit en dröm. Utmaningen är de motstridiga kraven för transporter på marken och i luften. Flygplanen måste vara lätta, vilket kan göra dem känsliga att köra på väg. En bil behöver å andra sidan säkerhetsfunktioner som stötdämpare och tunga vindrutor och tyngd är flygningens fiende. Trots detta har man länge försökt att göra flygande bilar.



William Samuel Henson och John Stringfellow patenterade den här flygbilen 1841 långt före bröderna Wright fanns. De kunde dock aldrig bygga en funktionell version av sitt monoplan, som hade en teoretisk vinge på 150 fot.

Den första funktionella flygbilen anses vara Autoplane tillverkad av flygpionjären Glenn Curtiss. Även om fordonet kunde lyfta från marken, uppnådde det aldrig full flygning. Autoplane hade en aluminiumskropp, plastfönster och en värmare för passagerare. Det var ett triplan med en liten förvinge monterad



på flygplanets nos. Det hade tre platser med piloten / chauffören sittande i framsätet och de två passagerarna sida vid sida i baksits. Det använde en fyrbladig skjutande propeller och ett fyrhjuligt underrede, med de främre två hjulen styrbara. Vingarna och stjärten kunde tas av för användning som bil.

Fordonet färdigställdes i slutet av 1916 eller början av 1917 och gjorde några kortflygningar, men ytterligare test- och produktionsplaner skrotades på grund av första världskriget.



Autogyros är de sanna föregångarna till flygbilar och Harold F. Pitcairns PCA-2 såldes på massmarknaden. Det var det första roterande vingen att uppnå typcertifiering i USA och i en kampanjstunt landade den på Vita huset gräsmatta under Herbert Hovers presidentskap på trettioalet.

Waterman Arrowbile var ett flygande vinge flygplan med löstagbar vinge och propeller. Det flög 1937 men kom aldrig i produktion. Waterman modifierade en 6-cylindrig upprätt 100 hk Studebaker för att bygga den här flygbilen. Endast fem Aerobiles tillverkades, men Waldo Waterman försökte tillverka färdiga versioner under hela 40-talet och 50-talet.



Det hade en stagad högvinge på en trubbig kropp med ett trehjuligt underrede monterad under den. Dess vingar hade metallribbor och var tygbelagda med triangulära ändar med upprätta roder. Skrovet var stålramat och täckt av aluminium. Den drevs med en 4-cylindrig Menasco B-4 Pirate pushermotor monterad högt i bakkroppen.

Flygande bilar...



Flygplanstillverkaren Consolidated Vultee producerade ConVairCar, som var en tvåsitsig bil med avtagbar vinge. Stjärt och motor var monterade på taket. En ConVairCar modell 118 flög under en testflygning i Kalifornien, november 1947, men gick aldrig i produktion. Hybridfordonet designades av Theodore P. Hall. Den en timme långa demonstrationsflygningen avbröts tidigt på grund av lågt bränsle med en nödlandning, som förstörde bilen och skadade vingarna. Alla överlevde, det vill säga alla utom ConVairCar-drömmen.

Aerocar I-flygbilen konstruerades av Moulton "Molt" Taylor i slutet av 1940-talet. År 1949 färdigställde Taylor en prototyp och senare fyra produktionsklara Aerocars, som hade vingar och en stjärt som kunde vikas in i en släpvagn. Taylor övervägde också att bygga ett fordon med en bil kropp och en roterande vinge för att ge vertikal lyftkraft som en helikopter eller autogyro.



Taylors design av ett körbart flygplan går tillbaka till 1946. Under en resa till Delaware träffade han uppfinnaren Robert E. Fulton, Jr., som hade utformat ett tidigare flygplan, Airphibian. Det var en bil med avtagbar flygkropp och monterbara vingar och stjärt. Det flög 1950. Taylor insåg att Fultons avtagbara vingar kunde ersättas med vikbara vingar. Hans prototyp Aerocar utnyttjade vikningsvingar som gjorde att vägfordonet kunde omvandlas till flygläge på fem minuter av en person. När en bakre platta vreds upp, kunde operatören ansluta propellerns axel och fästa en skjutande propeller. Samma motor drev framhjulen genom en treväxlad manuell växellåda. När man körde som ett flygplan var växeln helt enkelt kvar i neutralt läge (även om det var möjligt att backa under taxning med hjälp av bakväxeln.) På vägen var vingarna och stjärten konstruerade för att bogseras bakom fordonet. Aerocars kunde köra upp till 100

km per timme på väg och hade en topphastighet på 150 km per timme i luften.

Civilcertifiering uppnåddes 1956 i USA under civila luftfartsmyndigheters regi och Taylor nådde en överenskommelse med Ling-Temco-Vought för serieproduktion, förutsatt att han kunde locka 500 kunder. När han kunde hitta bara hälften så många köpare skrotades produktionsplanerna och endast sex exemplar byggdes, med en som fortfarande flyger och en annan, som byggdes om av Taylor till den enda Aerocar III.



Ford Motor Co.s Levacar Mach visades upp våren 1959, som en prototyp. Det var en enmans "flygbil" som "leviterade" flera centimeter från marken med tre kraftiga luftstrålar på undersidan av dess chassi. Planerad att drivas av en liten turbojetmotor, var Levacar avsedd att nå en toppfart på nästan 800 km per timme! Ingen av bilarna byggdes någonsin.



Svetsa en Cessna Skymaster till toppen av en Ford Pinto och du har en flygbil. AVE Mizar (uppkallad efter stjärnan Mizar) byggdes mellan 1971 och 1973 av Advanced Vehicle Engineers (AVE) i Van Nuys, Los Angeles. Företaget startades av Henry Smolinski och Harold Blake, båda forskare från Northrop Institute of Technology Aeronautical Engineering School. AVE Mizar använde både flygplanets och bilens motorer för start, medan de fyra hjulen gjorde det möjligt att landa säkert i teorin. En testflygning 1973, som följdes av en ful krasch avslutade dock AVE-drömmen.

Flygande bilar...

Försök med flygande bilar hade pågått i ett antal årtionden tills ett team av Boeing-ingenjörer beslöt att äntligen försöka knäcka problemet. Utgående från Fords Levacars syn på ett rymdäldersfordon erbjöd Flight Innovations Sky Commuter 1990 ett fordon, som krävde liten förändring för att växla mellan land och luft. Företaget investerade miljoner dollar i utvecklingen av Sky Commuter, men bara tre skapades innan konceptet slopades.



En "VTOL" (vertikal start och landning) flygbil var M400, resultat av ett livslångt arbete av uppfinnaren Paul Moller. Tyvärr är vägen till kommersiell framgång fortfarande lång (och ojämn). Ingen Moller Air Vehicle har framgångsrikt flugit. M400 skulle transportera fyra personer. En upp till sex-sits variant planerades också. Den beskrevs som en bil eftersom den syftade till att vara ett populärt transportmedel för alla som kunde köra, med automatiserade flygkontroller, där föraren bara matade in riktning och hastighet.



Wankel-motorer drev fläktar i Kevlar-fodrade höljen i fyra naceller vardera med två datorstyrda motorer. Alla åtta motorerna fungerade självständigt.

TerraFugia är ett kinesiskt företag, baserat i Woburn, Massachusetts, USA som utvecklar ett trafikerbart flygplan som kallas TF-X. Det är utformat för att kunna vika sina vingar, vilket gör det möjligt för fordonet att även fungera som vägfordon.

TerraFugia grundades av utexaminerade från Department of aeronautics och Astronautics vid Massachusetts Institute of Technology och utexaminerade från MIT Sloan School of Management. I juli 2017 köptes företaget av Zhejiang Geely Holding Group, ett kinesiskt företag, som också äger Volvo. Fordonet ska kunna köra i nor-



mal gatutrafik till en flygplats där vingarna fälls ut genom att trycka på en knapp för flygning inom en räckvidd på 740 km. Det kommer att bära två personer plus bagage. Efter att ha genomgått provkörning och tester med höga hastigheter gjorde en prototype sin första flygning den 23 mars 2012. Första leveransen väntas under 2019.

Trots en krasch 2015, fortsätter Slovakien Aeromobil utveckling av en flygande "roadster". Aeromobil är en prototyp designad av Štefan Klein och flögs 2013. Prototypen utformades som ett fordon som kan konverteras från en bil till ett flygplan. Den första versionen tog 20 år att utveckla. Tidigare versioner saknade vikbara vingar, medan senare versioner har fällbara vingar och fenor runt hjulen.



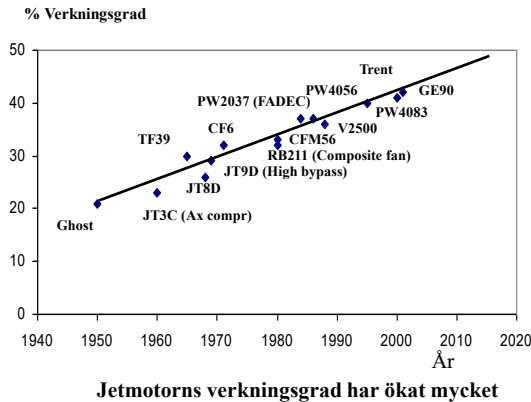
AeroMobil 5.0 VTOL konceptet har två elektriskt drivna rotoror för att säkerställa säker vertikal start och horisontell dragkraft som tillhandahålls av en eldriven bakmonterad skjutande propeller. Det kommer att ta fyra passagerare som kommer att ha tillgång till en personlig Inflight-upplevelse, med flyg-eller kördata och avancerad kommunikation och media för att säkerställa att passagerarna förblir uppkopplade i luften eller på vägen.

AeroMobil passar in i en standard parkeringsplats, kör på vanlig bensin och kan ta av och landa på någon gräsmatta eller belagd yta bara några hundra meter lång. Under 2010 fick flygbilen certifiering från Slovakiska federationen för Ultra-Light Flying (SFUL)

Inte mindre än 70 företag designar, bygger och provar nu olika versioner av flygbilar. Människor har pratat om flygande bilar i årtal, med lite resultat. Till viss del beror det på att de tog tanken på att vara billiknande för bokstavligen. Det berodde också delvis på att tekniken ännu inte var tillgänglig för att bygga dem. Vi får se hur det går. De fordon för urbana transporter som nu konstrueras är snarare flygplan än bilar.

Jetmotorns utveckling

Jet-motorernas effektivitet har mer än fördubblats sedan de först kom fram som visas i figur nedan. Den kommersiella jetmotoreran inleddes i början av 1950-talet med Ghost Engine från de Havilland Company, som senare skulle bli en del av Rolls-Royce. Den drev de Havilland Comet DH106 Airliner. Med smärre modifieringar, under namnet RM2, blev det motorn för det svenska jaktplanet SAAB J29 tunnan.




De tidiga motorerna som Ghost var raka turbojet med låga tryckförhållanden och centrifugalkompressorer. Man insåg dock snart att den axiella kompressorn gav både högre tryckförhållande och lägre frontalarea än centrifugalkompressorn. Med den axiella kompressorn var det också möjligt att använda korta ringformiga brännkammare. Sådana turbojetmotorer, som JT3, användes på Boeing 707 och KC135 US Air Force tanker.



Motordesignen blev gradvis polariserad av företag med antingen två rotorspolar (PWA) eller tre rotorspolar (RR) med kompressorer med fast geometri eller en enda rotor med variabla kompressorledskenor (GE). Dessa framsteg banade väg för högre bypass-förhållande för att minska strålshastigheten så att den närmare matchade flygplanets flyghastighet, vilket minskade bränsleförbrukningen.

Slutet av 1960-talet såg uppkomsten av sådana motorer med höga bypass-förhållanden. GE TF39, världens första

hög-bypass turbofläktmotor, utvecklades som svar på USA:s flygvapens önskan om ett nytt transportflygplan. Denna hög-bypass turbofläkt var ett jättesprång i motordesign och erbjöd sådana banbrytande tekniska prestationer som ett 8:1 bypass-förhållande och ett 25:1 kompressor-tryckförhållande.



TF39 blev förälder till GE:s mycket framgångsrika CF6 familj av kommersiella motorer för bredkroppsflygplan. Mer CF6 motorer har producerats och har flugit fler timmar än någon annan hög-bypass motor. Den har drivit flygplan som Boeing 747 och 767, Airbus A300 och A310, och McDonnell Douglas MD-11.

Pratt & Whitneys JT8D med lägre bypass-förhållande är dock den mest populära moderna kommersiella motor som någonsin gjorts. Mer än 14000 av dem har byggts och uppnått mer än en halv miljard servicetimmars mellan 1964 och 2004. Mer än 350 operatörer använder JT8D för att driva mer än 4500 flygplan, nästan en tredjedel av världens kommersiella flotta, såsom Boeing 727 och 737 och McDonnell Douglas DC-9 och MD-80. I en militär version framtagen vid Volvo Aero drev den det svenska stridsflygplanet Viggen.



Jetmotorns utveckling forts

Pratt & Whitney 's JT9D öppnade upp en ny era i kommersiell luftfart för hög-bypass-motorer som driver wide-body flygplan. Den introducerade många avancerade teknologier i konstruktion, aerodynamik och material för att förbättra bränsleeffektiviteten och tillförlitligheten. Efter att ha tagits i tjänst på Boeing 747 år 1970 blev JT9D arbetshästen för tidiga 747, 767, A300, A310 och DC-10 flygplansmodeller.

CFM56 blev den mest populära motorn i världen för narrow-body flygplan, inklusive Boeing 737 och Airbus A320. Den producerades genom ett joint venture mellan Snecma Moteurs i Frankrike och GE. År 1971 valde Snecma GE som partner i utvecklingen av en mindre kommersiell turbofläktmotor. Företagen etablerade CFM International för att bygga motorer baserade på Snecmas fläktteknik och kärnteknologin i GE 's F101. GE/Snecma samarbetet grundades på en önskan att få en del av marknaden för flygplan med kort till medellång räckvidd, som dominerades i början av 1970-talet av låg-bypass-motorer. GE ville utveckla en motor för att konkurrera med Pratt & Whitney JT8D på Boeing 737 och McDonnell Douglas DC-9, samt Boeing 727.

Med framväxten av wide-body flygplan i slutet av 1960-talet lanserade Rolls-Royce RB211 för Lockheed L-1011 Tri-Star. Misslyckade försök att introducera kompositfläktblad på RB211 ledde till att Rolls Royce togs i statlig ägo med separation av bilbranschen under 1973. Men det treaxliga konceptet för RB211 har nu etablerat sig i hjärtat av Rolls-Royce familj av motorer. En avancerad version hade omfattande användning av avancerad datordesignad aerodynamik, särskilt i fläkten.

Pratt & Whitneys PW2000 var den första som erbjöd Full-Authority digital elektronisk kontroll (FADEC). Denna motor trädde i tjänst i 1984 på Boeing 757. En senare version, PW4000 har drivit mer Boeing 777-flygplan än någon av dess konkurrenter sedan den togs i tjänst 1995. Ihålliga shroudless fläktblad av titan gav PW4000 hög verkningsgrad och låg ljudnivå.

Rolls Royce Trent-familjen var konstruerad för att driva den nya generationen av wide-bodies inklusive Airbus A380. Trent utformades särskilt för att uppfylla kraven från den fyrmotoriga Airbus A340. Med sin design som härrör från den pålitliga RB211 familj av treaxliga motorer gav Trent flygplanen lägre vikt och bättre nyttolast eller räckvidd.

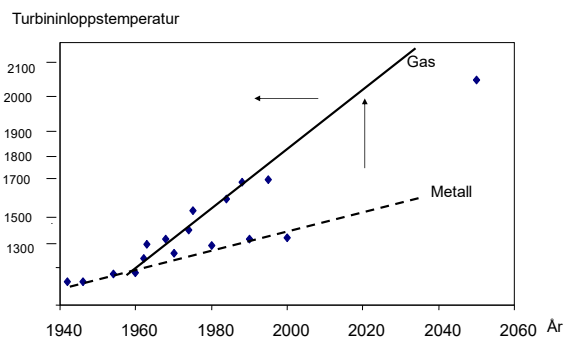
GE90 är världens kraftfullaste jetmotor. Dess kraftigt svepta fläktblad är tillverkade av kompositmaterial (fibrer och harts). De svepta fläktbladen tillför ungefär ett ton till motorns dragkraft och ger mindre bränsleförbrukning.

Ett högre tryckförhållande i motorn kommer i allmänhet öka effektiviteten och minska bränsleförbrukningen upp till en punkt där kompressorns utloppsluft blir för varm för effektiv kylning av turbinen. Det är därför också nödvändigt att öka den temperatur turbinen kan tåla. En hög turbintemperatur kommer att leda till högre specifik dragkraft och därmed lägre motordimensioner utan att förlora för mycket i effektivitet.

Materialteknik har därför bidragit mer till stadiga och dramatiska framsteg i prestanda, hållbarhet, underhållsmässighet och kostnad hos jetmotorer än någon annan

teknik. Under olika perioder har så mycket som 50 procent av de förbättringar som gjorts i prestanda berott på framsteg inom materialteknik, särskilt förbättringar i högtemperatur nickelbaserade superlegeringar för den heta delen och hög hållfasthet-till-vikt titanlegeringar för den kalla delen (mindre än 875 K) av motorn. I de ursprungliga Whittle-och von Ohain-motorena begränsades turbininlopps temperaturen till ca 1000 ° K. Dagens kommersiella motorer fungerar vid mer än 1800 ° K. Även förbättrad kylning har säkerligen bidragit till dessa anmärkningsvärda förbättringar, men det mesta av den ökade kapaciteten fortsätter att komma från materialteknik. En ökning av turbinens inloppstemperatur är den enskilt mest kraftfulla faktorn för att bibehålla den stadiga ökningen av specifik dragkraft.

Den maximala gas och metalltemperaturen i turbinens inlopp har ökat mycket sedan de tidiga jetmotorerna. Figuren nedan ger temperaturer vid fullt pådrag vid take-off. Målet är att nå stökiometrisk turbininloppstemperatur på 2300 K. Demonstratormotorer har körts på 2100 K. Men utöver denna temperatur kommer NOX-föroreningarna att öka mycket snabbt. Det har antagits att kravet på låga utsläpp gör att en maximal temperatur på 2300 K är gränsen. Detta har använts för att konstruera det logistiska diagrammet i figuren. En motor för de nya civila flygplanen på 2020-talet bör då kunna ha en temperatur i turbininloppet vid take-off på ca 2000K.



Ökningen av turbininloppstemperaturen

Som framgår i figuren finns det en växande klyfta mellan gastemperatur och metalltemperatur. Denna har överbryggats av avancerade kylsystem. Kyl luften tvingas ut ur många små hål i turbinbladet. Denna luft förblir nära bladet och hindrar det från att smälta. Avancerade turbinmaterial plus avancerad turbinkylning och avancerade termiska barriärbeläggningar (tbc) på turbinbladen är och kommer att vara avgörande för ökade turbintemperaturer. För närvarande används 10 till 20 procent av kärnflödet för att kyla turbinens metalleder. Detta innebär en avsevärt minskad prestanda då luften, som komprimeras med turbinenergi inte kan användas i cykeln för att producera dragkraft eller axeleffekt.

Jetmotorers utveckling forts..

Jämfört med en civil motor, är bypass-förhållandet på en militär motor mycket lägre för att få en hög specifik dragkraft. Dessutom finns det en tryckförlust i inloppet i snabba motorer. För att kompensera för dessa förluster måste strålen ha en hög rörelseenergi vilket innebär en hög strålshastighet. Det innebär att det mesta av luften måste gå igenom den heta kärnan så att bypass-förhållandet ska vara lågt.

Dragkraft/vikt förhållandet är ett vanligt mått på hur avancerad en militär motor är. Kraven i en fighter på acceleration, svängar och hög hastighet dikterar en hög dragkraft i förhållande till vikten. Accelerationsprestanda är direkt relaterad till dragkraften för samma flygplansvikt. Att öka motorns dragkraft/vikt-förhållande kommer därför direkt att påverka flygplanets prestanda.

Figuren här bredvid visar att den maximala dragkraften i förhållande till vikten har tredubblats sedan början av jeteran. "Dovern" var ett tidigt svenskt projekt som aldrig kom i produktion. RM6 var ett derivat av RR Avon och användes i den svenska Mach 2 fightern "Draken". RM8 var ett derivat av den kommersiella JT8D Pratt & Whitney och användes för att driva den svenska "Viggen".

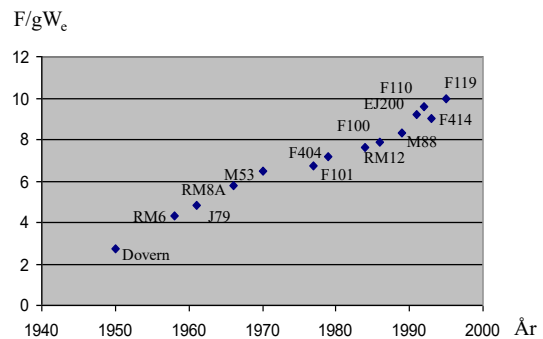
J79 var en av de första motorerna med fullt utbytbara moduler som möjliggjorde enklare och flexibla underhåll. Utbytbara moduler sparar tid och pengar genom att minska reservdelskraven, motorns underhållstid och den grad av skicklighet som underhållspersonalen måste ha. Variabla statorer var också en av de viktigaste utvecklingarna med denna motor. De hjälpte kompressorn att klara de stora variationerna i luftflödet från take-off till höga supersoniska hastigheter. J79 användes på flygplan som F-104 Starfighter och F-4 Phantom. På Convair 880 trafikflygplan användes ett derivat av J79 motorn, CJ805, som markerade GE:s inträde på den civila flygmarknaden.

Framsteg inom kompressor, förbränning och turbin på 1960-talet ledde till en mer kompakt motor med en enstegs turbin och endast två lagerområden jämfört med tre, vilket resulterade i GE:s F101 motor för det amerikanska flygvapnets B-1 bombplan. Med samma design som F101 skapades derivaten F110 och F118 genom att lägga till olika fläktar och efterbrännkammare för att skräddarsy motorns prestanda till önskat flygplan. GE F110 har varit det dominerande motorvalet för F-14 och F-16 fighters som ett alternativ till Pratt & Whitney F100, som driver alla F-15.

GE F404 motorn driver flera flygplan från låghöjds attack till höghöjds jakt. RM12 för Gripen är en anpassning av F404 till svenska flygplanskrav. F414 är den amerikanska flottans avancerade fightermotor för F-18. Den innehåller avancerad teknik med beprövad design från sin föregångare F404.

Pratt & Whitneys F119 driver det amerikanska flygvapnets nya Air dominance fighter, F-22. F119 var den första produktionsmotorn som hade dragkraftsvektorisering, vilket ger flygplanet exceptionell kontroll och manövrerbarhet. Motorn har också avancerad smygteknik, vilket bidrar till att förhindra att flygplanet upptäcks av fiendens radar. Ett derivat av F119, F135, driver Lockheed Martins F-35 Joint Strike Fighter.

Motorns vikt kan minskas genom högre Mach-tal i de



Ökningen av dragkraft/vikt

olika komponenterna. Vikten kan också minskas genom att öka belastningen i kompressorer och turbiner, vilket minskar antalet steg. Ökat tryckförhållande per steg i kompressorn från 1,3 till 1,5 minskar antalet steg från 12 till 8 för ett övergripande tryckförhållande på 25. Detta kan åstadkommas genom att öka bladtoppshastigheten.

Motorns vikt är också direkt beroende av materialens specifika hållfasthet. Fiberförstärkta komponenter kan utformas för minimal vikt genom att ge ökad styrka i önskad riktning. Materialet kommer då att behöva utformas tillsammans med komponenten i stället för sekventiellt som med metaller. Innovativ design kan dra nytta av styrkan i en riktning t ex genom att bygga upp materialet på samma sätt som biologiska material, som är mycket starka och lätta.

Det som försvagar material internt är dislokationer och korngränser. På mycket lång sikt verkar det möjligt att designa felfria material med tio gånger den nuvarande styrkan för samma densitet som dagens material. Enkri-staller i turbinen är kanske de mest perfekta materialen för närvarande. I vissa fall innehåller de inga observerbara defekter alls.

Kompressorn är en tung del av en motor eftersom den innehåller ett stort antal steg. Ett sätt att minska antalet steg och därmed vikten skulle kunna vara att låta strömningen ske med överljud genom hela kompressorn. Den första aktiva studien av en överljudskompressor ägde rum i Tyskland runt 1935 och några år senare i USA. Studier av axiella kompressor utfördes omkring 1940 av Kantrowitz på NACA. En av de mest intressanta resultaten av hans studier var att den högsta verkningsgraden i kompressorn inträffade vid gränsen till överljud. Detta ledde till den efterföljande utvecklingen vid NACA av transsoniska kompressorer. Studier av överljudsströmning i kompressorer har också bedrivits vid von Karman Institutet t ex av Breugelmans, men problem med stötar i gränsskikten med resulterande dåliga off-design prestanda har förhindrat användningen av supersoniska kompressorsteg.

När det gäller civila motorer kommer den framtida utvecklingen troligen att koncentreras på att minska bränsleförbrukningen t ex genom värmeförväxlare. Militärt kommer man troligen att se en utveckling mot variabla cykler så att motorerna kan anpassa sig till olika driftkrav.

Raketflygplan

Av Claes Eriksson

Flygplan drivna av raketmotorer har funnits länge. Fördelen är massiv dragkraft men nackdelen är begränsad räckvidd om man inte har bränsle och oxidator nog för att nå omloppsbana.

Väsentliga skillnader för flygning i höga hastigheter till förmån för raketdrift är att det rena flytande syret LOX kommer i en jämn ostörd ström från dess tank och turbopump i jämförelse med motorer, som använder luft som innehåller endast 20% syre och kan få snedanblåsning, fukt, hagel, luftföroreningar, salthaltig luft och F.O.D. som fåglar,... En annan fördel är att LOX inte innehåller kväve som vid höga temperaturer bildar kväveoxider NOX.

En jetmotor bränner endast ca 20% av luftens syre som är 20% av luftmassan då resten av insugsluften som går genom kärnmotorn används för kylning av turbindetaljer och brännkammare. Det sänker snabbt förbränningstemperaturen för att minska NOX och ge en lägre temperatur in i turbinen. En raketmotor bränner allt syre "stökiometrisk förbränning" (ofta med ett överskott av bränsle som flytande väte LH2 för att hålla förbränningstemperaturen inom vissa gränser). Väte som förbränns stökiometriskt i syrgas uppnår en temp av 3200C.


Nackdelen med raketmotorer är att de är strukturellt mycket högt belastade. Brännkamartrycket är lite högre än jetmotorer upp till 70bar jmf med 50-60bar i de senaste jetmotorerna. Raketmotorernas roterande bränslepumpar är högt belastade och drivs av förbränningsgaser från en liten förbrännkammare under högt tryck. Avgaserna, som ofta är väterika för att hålla ned förbränningstemperaturen, leds vidare efter pumpturbinen in i huvudbrännkammaren där de bränns. Raketmotorernas förbränningsgaser är mycket heta och brännkammarens och raketmunstycks keramisktäckta väggar kyls av det flytande kalla bränslet på väggarnas utsida i rör eller mantlar innan det går in i brännkammaren. Ofta används LH2 som bränsle med en temperatur på -272C ned till -279C jämfört med förbränningsgasens upp till +3200C på andra sidan väggen. Många metaller är vätesprödkänsliga där vätemolekyler vandrar i metallen och diffunderar till korngränserna och gör dem spröda. Andra raketmotorer använder RP-1 som liknar bensin eller en alkohol som SpaceX nya Raptor-motor som använder flytande kyld metan.

En kyld metall har mindre och mindre kritisk spricklängd under belastning dvs. små områden med defekter som sprickor, porer eller inneslutningar kan medföra en kort spricktillväxt till under en mm kritisk spricklängd innan den högt belastade kylda detaljen havererar. Detta ställer stora krav på tillverkningsprocess och oförstörande provning.

Även värmen är ett problem där man måste gå till extremt värmeståliga material för att ta värmelasten och har kraftigt kyld baksida av samma detalj. Dock har man en fördel av att det inte finns några rörliga delar efter raketbrännkammaren som i en jetmotor även om hela motorpaketet kan riktas med hydraulkraft för att styra dragkraftsvektorn där styrsystemet är mycket viktigt då den ska balansera den långa raketen med skjutande motorer i basen.

Man vill tanka raketen så sent som möjligt för att minimera att ytterskalet kyls och den fuktiga luften kondenseras och fryser till is som snabbt kan bygga centimetertjocka lager som bryts upp efter take-off. Detta gör att en vätskeraket, som också ska vara så lätt som möjligt, har låg tillförlitlighet för att klara en uppskjutning till omloppsbana där historiskt en på 100-150 raketer havererar under sin uppskjutning. En flygmotor "In flight shut down rate" är ca 0.002 per 1000 flygningar.

Heinkel He 176 var världens första enbart flygplan med endast raketdrift dess första flygning 20 Juni 1939 med Erich Warsitz vid spakarna. Det var en privat satsning av Heinkel bolaget. Prestanda var inte övertygande.



Det första massproducerade raketplanet var **Messerschmitt Me 163 Komet**. Det var byggt för närförsvar med enorm stigprestanda med glidfölg till landning.



Bell X-1, (Bell Model 44), var ett raketplan designat 1944 och byggt 1945, det nådde nästan 1,000 miles per hour (1,600 km/h; 870 kn) 1948. En utvecklad version Bell X-1A med mera bränsle passerade 1,600 miles per hour (2,600 km/h; 1,400 kn) 1954.



Raketflygplan forts..

Saunders-Roe SR.53 var en engelsk prototyp med både jet och raketmotor på 1950-talet. Den skulle använda raketmotorn för att snabbt komma ikapp fienden och då de var nedskjutna eller raketbränslet slut tända sin jetmotor och flyga hem.



North American X-15 och X-15A2 flög för NACA/NASA under 10 år och nådde Mach 6.7 samt över 100 km höjd. July 17, 1962 tog Americans test pilot Robert White X-15 till 314,688 ft höjd.



Project Isinglass och Project Rheinberry var ett Mach 20 (24,500 km/h; 15,220 mph) raketplan som gled-flöd till marken och var tänkt som ersättare till SR-71. McDonnell Aircraft tog fram ett koncept för Project Rheinberry åt CIA. Det var ett litet raketdrivet plan med bra glidtal som skulle släppas från en B-52 över Atlanten och flyga över Sovjet Unionen i Mach 20 på över 200,000 feet (61 km) och fortsätta över Stilla Havet för en glidlandning på Groom Lake, Nevada.

Simuleringar visade att det skulle vara ostoppbart med den tidens Sovjetteknologi. Även om de skickade upp missiler med kärnladdningar skulle den klara sig då den kunde manövrera och då missiluppskjutningar är relativt lätta att upptäcka. Se två skalkmodeller under varsin B-52 vinge (liknar Saab J-35 Draken..)



Scaled Composites Model 339 SpaceShipTwo (SS2) är ett "suborbital spaceplane" konstruerat för rymdturism. Det är tillverkat av The Spaceship Company, som ägs av Virgin Galactic.

SS2 hänger i mitten av bärplanet White Knight Two, det tar SS2 upp till höjd och släpps, SS2 tändar då sin raketmotor och flyger upp till 360,000ft (110km) för att sedan glidflyga för landning. Den första prototypen havererade med dödlig utgång för ena piloten.

Fédération Aéronautique Internationale FAI har definierat Kármán linjen på en höjd av 100 km (62 mi) som gränsen till rymden. USA erkänner människor som färdas över höjd på 50 miles (80 km) astronauter. NASA's Space Shuttle använder 400,000 feet (76 mi, 122 km) som sin "re-entry altitude" som grovt är gränsen då luftmotståndet börjar märkas.



Raketflygplan forts..

The Dream Chaser Cargo System är ett amerikanskt rymdflygplan utvecklat av Sierra Nevada Corporation Space Systems. Dream Chaser Space System ska kunna ta upp till sju personer till rymden men först ska den obemannad flyga till ISS. Den lyfts av en Vulcan Centaur raket och landar som ett flygplan på landningsbanan.




SpaceX utvecklar **Superheavy**. Tidigare kallad "BFR" Big Falcon Rocket, En tvåstegs raket med ett rymdflygplan som översta steget.

Första prototypen "**Starship prototype Mk1**" visades nyligen och är tillverkad i rostfritt stål. Dess uppdrag är att testa tre stycken Raptor motorer upp till 20km "66 000ft", Nästa prototyp ska blir mera lik en produktionsmodell men också ha tre motorer, men Mk3 kommer ha sex motorer av samma sort. Den landar vertikalt och ska kunna göra snabba flygningar i atmosfären. Dock är Starships huvuduppgift att kunna ta 100 passagerare ut i rymden. Den första kommersiella flygningen är med en japansk miljardär och hans vänner runt månen.



Booster super-heavy med starship



Skylon är en datadesign av ett rymdflygplan av Brittiska Reaction Engines Limited (REL), som använder SABRE motorn, tidigare beskriven i Bevingat. Planet drivs av flytande väte och lättar från en "vanlig" flygplats och accelererar till Mach 5.4 vid 26 km höjd (85,000 ft) innan den byter oxidator från luftens syre till flytande syre LOX ombord och gör ett skutt upp till low Earth orbit (LEO) tex till International Space Station.



En drönande historia

Det enda som nästan alla som sysslar med obemannade flygsystem (UAS) kan enas om är att de hatar ordet "drönare". "UAS" är mer omfattande och förkroppsligar det faktum att systemet är mycket mer än en farkost. Men vi har kommit in i drönarnas tidsålder och nu kallas även flygande bilar för drönare. Det kan beteckna alla flygplan som drivs utan en mänsklig pilot ombord och har funnits sedan andra världskriget när de först användes för militära uppgifter.

Ordet drönare började användas i slutet av 1945 eller början av 1946. Det verkar mest troligt att den som först använde ordet inom luftfarten var US Navy Cmdr. Delmer Fahrney 1936, när han fick i uppdrag att utveckla pilotlösa målflygplan. Inspiration och mönster för projektet var Royal Navy, vars målflygplan utformade av de Havilland, hade insektsnamn som "Queen Bee".



Den första alternativa benämningen av "drönare" som fick officiellt godkännande var "fjärrstyrda fordon" (RPV) år 1970 i titeln på en sekretessbelagd konferens anordnad av Rand Corp. och US Air Force. Men det är varken nödvändigt eller vanligen önskvärt för obemannade flygsystem (UAS) att vara "fjärrstyrda" och det kan ofta vara omöjligt. Med stigande kapacitet och fallande kostnader för tröghetssensorer och automatiserade system för flygning, navigering och fordonshantering blir UAS alltmer självständiga.

Efter en nästan två decennier lång boom i militära obemannade flygsystem (UAS), kom en explosion av kommersiella drönare och experter på flygledning måste nu bestämma hur framtida flygledningssystem ska arbeta. Teknik från universitet och flygindustri kommer att fortsätta att driva utvecklingen för kommersiella, militära och offentliga tillämpningar. De kommer att sträcka sig från miljöövervakning till polis och säkerhetsuppdrag. En nyckel till explosionen i antalet "civila" drönare är utvecklingen av billiga attitydsensorer för smartphones, och en annan är kommersiellt driven batteriteknologi.

De flesta konsumentdrönare är quadrotors med fyra mekaniskt oberoende rotor med fast stigning, spegelställda och kontrollerade i sex frihetsgrader genom digitalt varierande motorvarvtal. Denna utveckling har sina rötter i den tidiga historien.

Militära UAS har funnits under mycket lång tid. Storbritanniens Royal Navy hade sex baser för de Havilland Queen Bee målflygplan på 1930-talet och köpte 420 flygplan. Den amerikanska marinen lekte med en

torpedbärande UAS under andra världskriget. Under 1950-talet var jet-drivna mål drönare använda för att stödja utvecklingen av missiler och den amerikanska armén utvecklade spaningsplan. På 1960-talet satte den amerikanska flottan in Gyrodyne QH-50 Lightning Bug, en drönare med roterande vingar som kunde leverera en nukleär sjunkbomb eller målsökande torped. US Air Force använde Teledyne Ryan AQM-34 jetdrivna strategiska spaningsplan över Vietnam och Ryssland utvecklade monstret Tupolev Tu-123 Yastreb.



Besättningarna som stöttade Lightning Bugs uppdrag blev chockade när, efter att Vietnamkriget var över, verksamheten överfördes från Strategic Air Command till Tactic Air Command, som snabbt lade drönaren i malpåse. Var och en av dess "obemannade" uppdrag involverade tre flygplan (drönaren, en Lockheed DC-130 för lansering och kontroll och en helikopter för återhämtning), med en total flygbesättning på nära tio personer. Inte särskilt obemannat alltså.

Många tidiga taktiska UAS skulle vara armésystem, vilket innebar inga startbanor och (ofta) icke-flygare som besättningar. De lanserades från katapult, monterade på lastbilar och återvanns antingen genom fallskärm (med en hög risk för missöde) eller i nät, som bars av en annan lastbil. De var krångliga system som befälhavare ofta frestades att lämna åt sidan.

Knivskarpa bilder av målet är också av begränsat värde om du inte vet var det är, och en UAS måste hitta sin väg hem, så navigering är viktigt. I brist på luftburna line-of-sight sikten och målsökare var det ett svårt problem, bara delvis löst på 1980-talet.

Även om den moderna UAS-eran oftast kan spåras tillbaka till åren 1950-70 var teknik, som var robust nog för strid med en kapabel motståndare, inte tillgänglig förrän början av 1990-talet.

En drönande historia

En naturlig roll för UAS, "ensam, obebäddad och orädd", är spaning och en av de egenskaper, där en UAS lättast kan överträffa ett bemannat flygplan, är uthållighet. Teledyne Ryan YQM-98 Compasse Cope-R utförde t ex en 28 timmars flygning i november 1974.



Teledyne Ryan YQM-98 Compasse Cope-R

Compass Cope var utformad för att samla elektroniska underrättelser. Digitalkameror med hög skärpa var under utveckling vid den tiden men var hemliga (de var avsedda för spionsatelliten KH-11) och bilder som skrivs ut när flygplanet landar efter mer än 24 timmar är av begränsat värde. Man behövde en omedelbar nedlänk.

Följaktligen förblev även med digitala sensorer UAS beroende av en datalänk och genom tidigt 1980-tal av en luftburen satellitterminal för att hantera bilderna, som var mycket större än någon UAS kunde hantera. Så antingen var räckvidden begränsad till linje-of-sight till en antennmast monterad på en höjd eller så behövdes ett andra flygplan för att fungera som en luftburen relä.

Även i slutet av 1980 med Recon / Optical CA-990 luftburna hemligstämplade digitala långväga kamera gick man runt lagringsproblem genom att sända komprimerade bilder till marken, där de lasertrycktes i realtid på våt film.

Dessa begränsande villkor förmådde Israel att göra en flygande start på sin UAS-utveckling under 1970- och 80-talen. Tung och oväntade förluster av människor och flygplan i 1973 års arabisk-israeliska krig gav motivation att flytta spaning till obemannade plattformar. De viktigaste motståndare var nära till hands, så line-of-sight data-länkar kunde tillgodose operativa behov, tillsammans med enkla kortdistans luftfarkoster som tog fart och landade på en kort bit mark. Inte heller fanns det något behov för lastbilssystem.

Israel Aerospace Industries (IAI) Scout och Tadiran Electronic Systems Mastiff UAS visade sitt värde i att sondera det syrisk luftförsvaret i Libanonkriget 1982, där luft-försvarssystem som hade visat sig så dödliga nio år tidigare lockades att avge sina första salvor mot lockbeten för att sedan bekämpas systematiskt med styrda vapen och flyganfall.



Israel Aerospace Industries (IAI) Scout

Israel höjde sig över resten av världens i allmänhet klumpiga hantering av UAS utveckling. Med lite intresse från flygvapnen var den till stor del kvar hos arméerna. I USA var det bäst finansierade programmet i början av 1980-talet arméns Lockheed MQM-105 Aquila, som lanserades av en hydraulisk katapult och återhämtades med ett gigantiskt fällbart nät. Det hade en stealth-liknande flygande vingform. Programmet avbröts dock 1987.



MQM-105 Aquila

Ännu mindre framgång hade brittiska GEC-Marconi Phoenix, likaledes utformad för en artillerikårs krav. Designad efter 1980 års krav, var den utan tvekan föråldrad när den trädde i tjänst i slutet av 1990 tillsammans med General Atomics Predator. I andra Gulfkriget fick den smeknamnet "Bugger Off" på grund av den frekvens med vilken den helt enkelt försvann över horisonten efter lanseringen.

Aquila hade förbrukat en miljard 1980-dollar innan den avbröts och amerikanska kongressen och Pentagon svarade med att inrätta ett gemensamt program för UAS inom marinens kryssningsrobotkontor. Dess första beslut var att koncentrera sig på några krav som verkade brådskande och kunde uppnås. Man prioriterade ett taktiskt system med kort räckvidd UAV (SR-UAV) för armén och Air Force / Navy Medium-Range UAV, ett jet-drivet penetrerande obemannat flygplan med hög hastighet, som skulle kunna startas från ett flygplan eller en kort ramp och återtas med fallskärm. SR-UAV fullbordades av IAI / TRW RQ-5 Hunter. Det senare Teledyne Ryan BQM-145 var ett lågprioriterat program för båda de avsedda användarna som slutligen vissnade bort.

En drönande historia

Man trodde nu att UAS-tekniken var mogen och att forskning och utveckling borde finansieras av industrin. Men myndigheternas behov av UAS var för små för att intressera de stora företagen, medan små företag behövde kontrakt för att överleva. Innovationen bleknade bort med några få undantag, ett av dem viktigt.

Ett tidigt 1980 DARPA program Teal Rain hade tittat på potentialen hos små, turboladdade kolvmotorer för UAS framdrivning. Det var ett resultat av DARPAs samarbete med Abe Kareem, en israelisk ingenjör, som hade flyttat till Kalifornien, och vars företag arbetade på relativt små UAS, som kombinerade hög hastighet och lång uthållighet. Man utvecklade en serie experimentella fordon under projektnamnet Amber.

Kareem insisterade på att specialbygga alla komponenter i systemet, inklusive elektronik och (för Amber) motorn, och hans prototyper hade höga prestanda inklusive en 38 timmars uthållighet i flygning. Kareem sålde verksamheten till privatägda General Atomics, baserat i San Diego. Den nya Aeronautical Systems Inc. fokuserade på Gnat-750, UAS-tekniskt mindre ambitiöst än Amber och ursprungligen konstruerat för att exporteras med stöd från CIA och det amerikanska flygvapnets Big Safari kontor.

Inledningsvis använde CIA luftburna reläer, men utvecklingen av ett SATCOM-system, det första på en UAS av något liknande Gnat storlek, fortsatte snabbt. Gnats utveckling sammanföll också med tillgång till små, billiga GPS-mottagare.

Under tiden skapade kongressen, Pentagon och underrättelseorganisationer den nya Airborne Reconnaissance Office (DARO) i början av 1994. Gnat togs i tjänst i en version med ett integrerat satcomsystem. DARO kallade den nya Gnat-versionen Tier 2 men den blev bättre känd som RQ-1 Predator.



Predator blev en ikon av flera skäl. Det var och förblev General Atomics egen produkt, och företaget var villiga att investera sina egna pengar i förbättringar-inklusive nya luftfarkoster-utan att vänta på statliga kontrakt. Programledning på regeringssidan var också smidig. Till exempel, när flygvapnet insåg under Operation Allied Force i Kosovo 1999 att en laser skulle övervinna samordningsproblemen mellan Predators operatörer och piloter, så installerades den snabbt med resultatet att integrationen av en Hellfire-missil (som ledde till den nya benämningen MQ-1) också gick relativt lätt och snabbt.

Som ett moget system 2001, då det spaningsledda kriget i Mellanöstern bröt ut, fann Predator sin roll. Predators utveckling sammanföll också med en ökning i kommersiell

elektronisk teknik, som överträffade prestandan hos militärt finansierade system. Predator var väl lämpad att utnyttja denna trend. Elektrooptiska lasrar förbättrades snabbt och små högupplösta radar dök upp.

Denna trend har inneburit en press nedåt på UAS storlek. Några handlanserade UAS är särskilt utformade för att gå tillräckligt nära målet för att känna igen individer. I början av UAS-boomen för 15 år sedan var General Atomics, israeliska IAI och Elbit de största aktörerna i branschen och de är så fortfarande. Vid sidan av General Atomics är den mest kommersiellt framgångsrika amerikanska UAS-byggaren Insitu.

De flesta UAS använder inte kostsam teknik så varför finns det inte flera tillverkare? Det är svårt att undvika slutsatsen att det viktigaste är erfarenhet. Med mängder av flygtimmar vet de etablerade vad som fungerar och vad som inte gör det, hur man justerar motorer för att överleva timmar med full effekt, när de kan luta sig mot leverantörer för att minska kostnaderna och när man ska prioritera prestanda.

Detsamma kommer att gälla för den nya generationen av mini-drönare baserad på konsumentteknik. Precisionslantbruk, infrastrukturinspektion, byggande, fastigheter, flygfotografering - små obemannade flygplanssystem (UAS) är redan en vardaglig verklighet på många marknader, men med regler som strikt begränsar hur de kan användas.

Reglerande myndigheter är redan under press att snabbt tillåta deras användning att expandera utöver de initiala gränserna för dagsljus och visuell synlinje till flyg bortom siktlinjen och på natten. När de en gång har tillåtits att flyga bortom operatörens siktlinje förväntas små UAS på mindre än 50 kg bruttovikt möta huvuddelen av den närmaste efterfrågan på kommersiella obemannade flygplan.

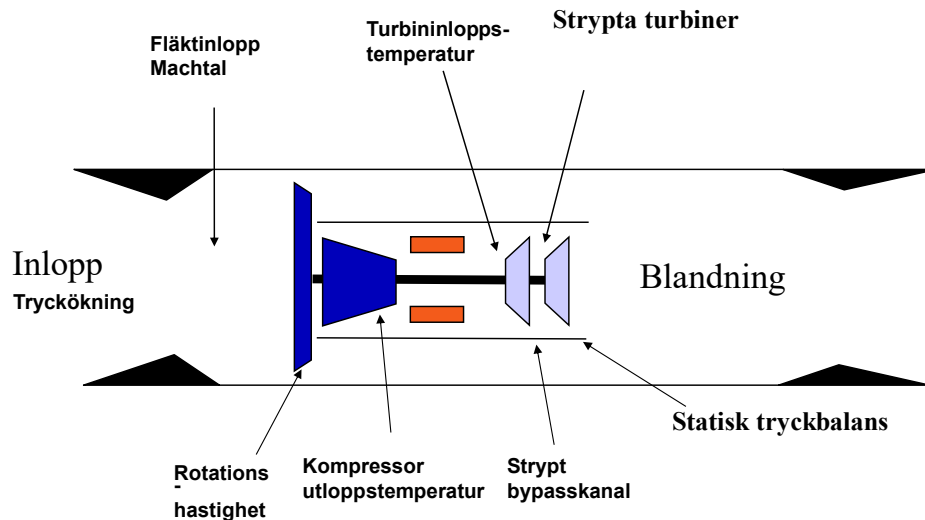
Marknaden ser ut att domineras av en affärsmodell, där kunder vill ha data. Nästa i raden kan vara leveranser av paket i städer eller medicinska förnödenheter i katastrofzoner, men detta kräver ett sätt att möjliggöra säker och effektiv tillgång till luftrum i låg höjd med flera flygplan, obemannade och bemannade. NASA driver detta under sitt UAS Traffic Management-projekt. Civilt utvecklar Facebook och Google solenergidrivna stratosfäriska UAS, och även i Europa utvecklas sådana "pseudosatelliter" på hög höjd som Airbus Zephyr

Pentagons kontor för strategiska förmågor planerar för 3-D-tryckta mikro-UAS som kan skickas iväg av soldater för att bilda svärmar och utföra övervakning av luftrummet eller övervåldiga en motståndares försvar. Med Raytheon provar Office of Naval Research svärmar av samarbetande autonoma små UAS för att mäta deras effektivitet när det gäller att samla underrättelser, dra på sig fiendens eld eller försvara sig.

Som ett sätt att tränga igenom och överleva i starkt försvarade luftrum, bedriver flygvapnets forskningslaboratorier demonstrationer av både billiga, obemannade stridsflygplan med begränsad livslängd och autonoma luftfarkoster, som fungerar som "loyal wingmen" för bemannade flygplan. Som ett resultat av forskningsprogram som dessa förväntas nästa generation stridsflygplan, planerat att gå i tjänst i USA och Europa 2030-40, vara ett system av system - en bemannad fighter som kontrollerar en flotta av samarbetande UAS med olika uppdragskapaciteter.

Med Ram och Scram mot höga hastigheter

Turbojetmotorer är föremål för många begränsningar i de förhållanden under vilka de kan fungera effektivt. Viktiga sådana begränsningar anges i figur nedan och de innebär att turbojetmotorn är begränsad till hastigheter upp till ca Mach 3. Ibland finns det behov av att flyga ännu fortare och det ledde till de så kallade ram och scrammotorerna.



En lösning för att nå högre hastigheter är att kringgå turbomaskinerna när de blir överhettade och fortsätta att köra på endast bypasskanal och efterbrännkammare. Denna kombination av turbojet och ramjet kallas vanligtvis en turboramjet. Om man tar bort turbomaskinerna helt får man en så kallad rak ramjet.

Ramjet är en mycket enkel enhet som består av ett inlopp, en brännkammare och ett munstycke. Den har ingen kompressor eller turbin. Rammotorer har mestadels använts för missilframdrivning men de kan också användas som ett steg till mer avancerade höghastighets framdrivnings-system för nya typer av rymdbärarketer.

René Lorin från Frankrike var 1913 förmodligen den förste att inse möjligheten att använda ramm-tryck för framdrivning. Han hade ingen möjlighet att prova sin uppfinning i praktiken för vid den här tiden fanns inga flygplan, som kunde nå tillräckligt höga hastigheter, upp mot Mach 1, där trycket i inloppet blir tillräckligt för att en rammotor skall börja fungera.



René Lorin

Albert Fono från Ungern fick ett tyskt patent 1928 på en enhet med alla delar av en modern ramjet. Det finns inga bevis för att någon byggdes, men 1938 ställde den franska flygingenjören René Leduc ut en modell av en ramjet i Paris. Det resulterade efter kriget i ett experimentellt flygplan, Leduc 010. Den 21 april 1949 släpptes detta flygplan från ett moderflygplan och flög för första gången.

År 1953 inledde Frankrike ett projekt som syftade till ett flygplan som kunde flyga upp till Mach 2, Griffon II. Det var den första turborammotorn, där en ramjet lindades runt en SNECMA Atar-motor. Griffon II satte ett världsrekord på 1640 km/h 1959.



Leduc 010

Den största bristen hos en ramjet är uppenbar, nämligen att dragkraften försvinner vid låg hastighet. Det är därför omöjligt att använda den från start. Den behöver en annan motor för att ge den hastigheten där den kan börja fungera bra, vilket är över Mach 2.

En intressant variant av ramjet för att råda bot på detta är en pulsjet, se figur. Den kan betraktas som en okontinuerlig ramjet, men med betydande skillnader i sitt sätt att fungera. En diskontinuerlig ejektoreffekt kan erhållas genom pulserande förbränning som i den tyska V1 (Vergeltungswaffe I) från andra världskriget, som använde flapperventiler i inloppet så att luften tvingades att strömma i endast en riktning.

En pulsjet kan fungera från stillastående, men utströmningen som genererades av explosionen i V1 var inte tillräckligt stark för att klara av den fria strömmens ejektorverkan. Därför sögs lågan ut i hastigheter över Mach 0,5, vilket därmed var den maximala hastigheten.

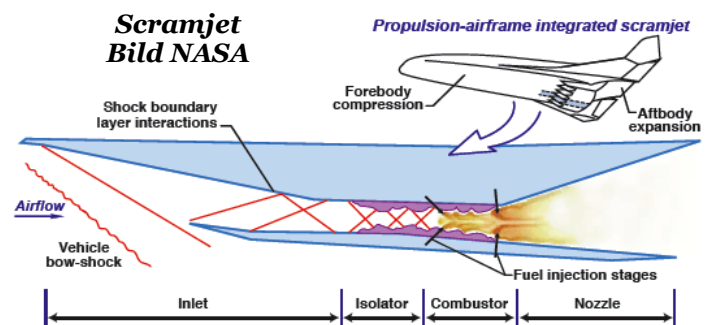
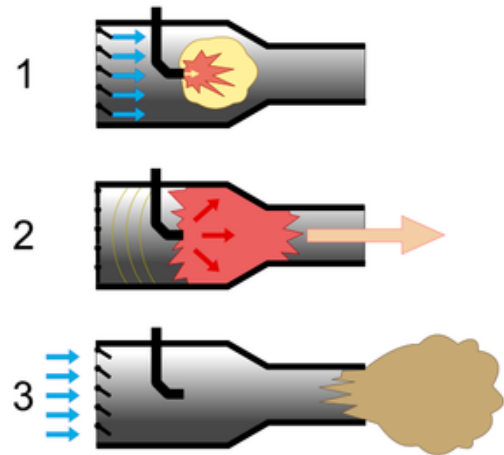
Detta kan undvikas om förbränningen fås att äga rum genom detonation, som fortsätter vid överljudsfart, i stället för explosion, vilket är en subsonisk process. Detta är pulsdetonationsmotorn (PDE). Sådana PDE har utvecklats av flera kommersiella företag och statliga laboratorier.

PDEn har den fördelen att den har ungefärligt konstant volymförbränning, som är effektivare än den konstanta tryckförbränningen som används i turbojet- och ramjetmotorer. Samtidigt är motorsystemet betydligt enklare än nuvarande motorkonstruktioner eftersom den inte har några kompressorer och turbiner.

Pulsdetonationsmotorn lovar att ge betydande prestandafördelar jämfört med ramjets och turbojets samt minskad komplexitet, hög dragkraft/vikt och minskad enhetskostnad. En annan fördel med konstant volymförbränning är risken för mindre kväveoxider NOX på grund av minskad uppehållstid i förbränningszonen.

Ramjets och pulsjets, som kan betraktas som en okontinuerlig ramjet, kan fungera till runt Mach 6 där inloppstemperaturen blir för hög. Tanken bakom scramjet-motorn är att hålla inloppstemperaturen på ett föreskrivet värde genom att tillåta överljudsfart i förbränningen. Friktionsförluster, intern stötkontroll och svårigheterna att injicera och bränna ett bränsle i ett mycket snabbt flöde begränsar dock förmodligen hastigheten på en scramjet till runt Mach 10.

Scramjetkonceptet uppfanns i slutet av 1950-talet och från 1955-1965 gjordes en hel del framsteg i scramjetframdrivning. Intresset för scramjets uppmuntrades av tidiga förespråkare av tekniken som Antonio Ferri i USA. De första testerna av scramjets i vindtunnlar utfördes av Jim Swithenbank vid University of Sheffield (England) med början på 1960-talet. Ett brett utbud av scramjets byggdes och testades, vilket bekräftade genomförbarheten av konceptet.



Ram och Scram

I mitten av 1960-talet inledde det amerikanska flygvapnet aerospaceplane-programmet, som var avsett att utveckla ett flygplan från start till omloppsbana med hjälp av scramjetframdrivning. Det gjordes betydande motorutveckling i vindtunnlar upp till Mach 8. Även vid ryska institut gjordes mycket arbete.

Ett experimentellt flygplan X-15 flögs i USA till Mach 6,72 1967, men projektet avslutades 1968 på grund av tekniska problem som särskilt gällde blandning och förbränning. På 1970-talet visade NASA grundläggande scramjetteknik med modeller av hypersoniska (över Mach 6) farkoster i vindtunnel men det hade nu blivit klart att många problem fortfarande behövde lösas.

Provanläggningar var fortfarande knappa och nationell uppmärksamhet var fast inriktad på kapplöpningen till månen så programmet ställdes så småningom in. NASA inledde sedan en mer blygsam insats för att utveckla en scramjetmotor för provning på X-15-flygplanet vid upp till Mach 8. Efter annulleringen av X-15-programmet 1968 var motorprogrammet begränsat till provning av två motormoduler, en strukturell utvärderare och en prestationsutvärderare. Dessa tester utfördes från 1972 till 1974.

Så småningom ledde framsteg inom material, strukturer och andra viktiga teknikområden till ett återuppvaknande intresse för farkoster, som kunde ta sig med ett steg till omloppsbana. Detta intresse kulminerade i ett nationellt program, National Aero Space Plane (NASP) 1986, men detta avbröts också några år senare. En del arbete utfördes också i f.d. Sovjetunionen av Central Institute for Aviation Motors (CIAM), som testade en kombinerad ramjet/scramjet 1992 på toppen av en raket under vilken motorn drevs till Mach 5,5. Samma prov genomfördes några år senare i USA.

Scramjets antas komma att drivas av kryogent väte eller metan i stället för ett flytande kolväte. Den främsta orsaken är att man vill utnyttja den större energin per vikt hos bränslen som har ett högre förhållande mellan väte och kolatomer än vanliga fraktioner av petroleum, även om denna vinst måste vägas mot den högre volymen hos sådana bränslen. Ett annat incitament för att använda ett mycket kallt bränsle är att det kan användas för kylning av motor och flygplan vid de mycket höga hastigheterna.

Scramjetmotorn är därför termodynamiskt enkel men i praktiken kanske det mest komplexa och tekniskt krävande av alla motorkoncept. En scramjet är mycket känslig för intagets, förbränningens och munstyckets effektivitet. Förluster på grund av friktion, stötvågor och blandning särskilt i förbränningen minskar snabbt effektiviteten i motorn. Eftersom avgashastigheten bara är något större än den inkommande friströmhastigheten kommer en liten minskning av tryckåtervinningen eller förbränningens fullständighet sannolikt att omvandla en nettodragkraft till ett litet nettomotstånd. Komponenternas effektivitet är dessutom beroende av den detaljerade fysiken i dåligt förstådda områden som turbulens, stötvågor och gränsskikt.

Scramjets har framgångsrikt testats i laboratorier sedan 1960-talet, men att få dem upp i luften är en annan sak. En av de största utmaningarna med att utforma en scramjet är att undvika att generera överljudsljuds stötvågor inuti motorn. Något så enkelt som att injicera bränsle i en överljudsström blir mycket komplext.



För att hålla temperaturen i brännkammaren på rimliga värden måste dessutom Machtalet i brännkammaren öka med flyghastigheten. Eftersom gaserna då förblir under en kortare tid i brännkammaren, tenderar förbränningen att bli ofullständig vilket kommer att minska effektiviteten.

Scramjetmotorer har en relativt låg specifik dragkraft på grund av den måttliga ökningen av temperatur och tryckförhållande i brännkammaren. Därför krävs ett mycket stort luftflöde för att ge tillräckligt med dragkraft. Följaktligen behöver hela farkostens frontområde, se figur nedan, fungera som intag och hela undersidan av bakkroppen är ett avgasmunstycke. Således upptar motorn ett stort område under farkosten samtidigt som denna måste rymma en stor mängd bränsle, vilket allt ställer stora krav på farkostens utformning.



Teoretiskt räknar man med att en scramjet kan nå upp till cirka mach 24, det vill säga 24 gånger ljudets hastighet eller 25000 km/h och den börjar fungera vid omkring Mach 6. Teoretiskt skulle en sådan farkost kunna ersätta raketer för att lyfta laster till rymden. Fördelen är att man skulle ta syret från luften istället för att bära det med sig. Men det är svårt att konstruera en farkost- och motorgeometri som är aerodynamiskt effektiv över ett mycket stort hastighetsintervall. NASA's X-43A uppnådde Mach 10 i november 2004 efter att ha accelererats av en Pegasus raket till en hastighet där scrammotorn kunde börja fungera. Så vitt känt har man sedan inte gått vidare med programmet.

Superplanen som kom av sig

Flyget har ökat vår förmåga att röra oss runt om i världen oerhört, men långväga resor är fortfarande en ganska tråkig verksamhet, eftersom vi är begränsade till flyghastigheter under den lokala ljudhastigheten. Varje person som har tillbringat tjugo timmar på ett flyg till Australien kan förlåtas för att vilja ha högre hastigheter. Det skulle vara bra om problemet med att möta den ökande efterfrågan på långresor kunde lösas på det sättet.

Bristol Aeroplane Company studerade i slutet av 1950-talet och början av 1960-talet ett antal förslag som en del av en stor brittisk insats, som finansierades av regeringen. Detta kulminerade så småningom i typ 223 för cirka hundra passagerare med en hastighet runt Mach 2. Samtidigt utvecklade Aerospatiale i Frankrike sin "Super Caravelle". För att spara kostnaderna kombinerades utvecklingsprojekten, och resultatet blev den engelsk-franska Concorde.

Concorde var det första stora gemensamma europeiska flygprojektet. Den 29 november 1962 undertecknade Storbritannien och Frankrike ett fördrag om att dela kostnader och risker. British Aerospace och det franska företaget Aérospatiale var ansvariga för skrovet, medan Storbritanniens Rolls-Royce och Frankrikes SNECMA (Société Nationale d'Étude et de Construction de Moteurs d'Aviation) utvecklade motorerna. Resultatet blev ett tekniskt mästerverk, den deltagande Concorde, som gjorde sin första flygning den 2 mars 1969 och sin första transatlantiska överflygning den 26 september 1973. Den invigde världens första reguljära överljudspassagerartrafik den 21 januari 1976.

Concorde, mer än dubbelt så snabb som ljudet med Mach 2,04, gjorde att en typisk London till New York flygning tog mindre än tre och en halv timme i motsats till cirka åtta timmar i underljud. Concorde snabbaste transatlantiska överflygning var den 7 februari 1996 när den gjorde New York till London på 2 timmar 52 minuter och 59 sekunder.

Komponenter för Concorde tillverkades på flera platser i Storbritannien och Frankrike, och det fanns två monteringslinjer, en i Filton och en i Toulouse. Den första brittiska prototypen gjorde sin första flygning från Filton den 9 april 1969, 38 dagar efter den franska prototy-



Concorde

pen. Totalt byggdes tio i Filton och tio i Frankrike.

Concorde drevs av fyra Rolls-Royce/SNECMA Olympus 593 motorer. Efterbrännkammare producerade den extra dragkraft, som behövdes för starten och övergången till överljudsfart.

Concorde förlängdes mellan 15 och 25 cm under flygning på grund av uppvärmning av skrovet. Detta målades i en specialutvecklad vit färg för att klara dessa förändringar och för att minska den värme som genererades vid överljudsfart.

Flygplanets buller- och driftskostnader begränsade dock dess användning. Concorde utvecklingskostnader var så stora att de aldrig kunde återvinnas från verksamheten och flygplanet var aldrig ekonomiskt lönsamt. En annan faktor var dess höga bränsleförbrukning, särskilt i jämförelse med befintliga alternativ som Boeing 747 och 707. Concorde hade en passagerarkapacitet på 100 personer och konsumerade över 89 000 liter bränsle för en transatlantisk flygning medan Boeing 747, med en kapacitet på mer än 400 passagerare, drog omkring 59 000 liter över samma avstånd. Oljekrisen 1977 drev upp de globala oljepriserna till aldrig tidigare skådade nivåer och förvärrade saken ytterligare.

Bullret vid överljudsfart gjorde att den amerikanska kongressen begränsade Concorde till att endast använda Washington Dulles Flygplats och New Yorks John F. Kennedy Airport, vilket hindrade Concorde från att utnyttja de främsta nordatlantiska destinationerna.

En annan viktig händelse, som ökade motståndet mot Concorde, var en olycka i juli 2000, där en Concorde kraschade i Frankrike och alla passagerare och besättningen ombord omkom. Terroristattacker den 11 september 2001 ledde också till en minskning av antalet flygpassagerare. Den 10 april 2003 tillkännagav British Airways och Air France offentligt att Concorde-verksamheten upphörde. Tjugo Concorde flygplan byggdes, sex för utveckling och 14 för kommersiell service.

Concorde var egentligen inte först. Tupolev Tu-144 var faktiskt det första passagerarplanet som flög mer än dubbelt så fort som ljudet. Dess första flygning kom tre månader innan Concorde. Jämfört med Concorde var Tu-144 mycket större. Den var över 67 m lång - 3,7 m längre än sin anglo-franska rival. Den var som Concorde utformad för att flyga på precis över Mach 2 och var och en av de fyra motorerna, med efterbrännkammaren tänd, kunde generera mer än 20 tons dragkraft - 2,7 ton mer än Concorde's motorer.


Det är ingen tvekan om att sovjetiskt tänkande på Tu-144 var starkt påverkat av Concorde. Frånvaron av horisontella stjärtfenor var till exempel en radikal avvikelse från tidigare sovjetiska mönster. Men det fanns också många skillnader och flera problem kom snart att plåga Tu-144. Det var ett projekt kanske 10 till 15 år före vad den sovjetiska flygindustrin kunde på den tiden. Två av de viktigaste områdena, där Tu-144 låg efter var bromsar och motorstyrning.

Concorde var ett av de första flygplanen, som hade bromsar av kolfibrer, vilket klarade av den enorma värmen som genererades när flygplanet saktade ner efter landning (Concorde hade en hög landningshastighet med omkring 300 km/h). Ryssarna hade inget liknande. Ett ännu större problem var motorn. Concorde var det första passagerarplanet, där systemet helt kontrollerades av en dator. Det förändrade ständigt luftinloppets form för att säkerställa att motorerna fungerade så effektivt som möjligt. Concorde hade också ett flygkontrollsystem som kunde justera vingformen för att minska motståndet när den flög vid supersoniska hastigheter. Sådana datorstyrda vingar var okända före Concorde - nu har dagens subsoniska flygplan också sådana.

Medan Tu-144 var kraftfullare, krävdes det också mer för att den skulle komma i luften. Tom vägde Tu-144 strax under 100 ton - mer än 20 ton tyngre än en tom Concorde. En del av detta berodde på det enorma landningsstället. Concorde hade två hjul fram och två uppsättningar av fyra hjul under vingarna. Tu-144 hade två på framsidan men tolv under vingarna på grund av att ryska däck var gjorda av syntetgummi och mer benägna att gå sönder (tanken var att om en eller två gick sönder skulle det ändå vara tillräckligt för att klara flygplanets vikt).

Ryssarna kunde inte heller hitta en lösning för att minska bruset inne i passagerarkabinen. Motorerna och luftkonditioneringen, som drog luft från motorinloppen, skapade båda enormt ljud. Luftkonditionering var viktigt - kabinen skulle annars ha blivit farligt varm på grund av värmen, som genererades av luftfriktion på planets utsida. Concorde använde sitt bränsle som ett kylmedium för att hålla temperaturen nere. Då behövde inte så kraftfulla luftkonditioneringsapparater - och det höll ljudet nere på acceptabla nivåer.

Sedan slog katastrofen till vid 1973 Paris Air Show inför all världens press. Tu-144 steg snabbt med motorer på fullt pådrag. Sekunder senare slog planet över och dök in i en närliggande by. Alla sex i besättningen och åtta personer i byn dödades. Det var flera teorier om varför Tu-144 kraschade. Några trodde att piloten hade manövrerat för hårt med låg hastighet, vilket ledde till att planet förlorade lyftkraft. Andra sade att de molniga förhållandena kunde ha förvirrat besättningen. En annan teori var att planet hade måst



undvika ett franskt Mirage-stridsflygplan, som flög nära för att ta bilder.

Det tog sedan fram till 1977 för Tu-144 att börja flyga passagerare, men en gång i tjänst verkade det som om planet var mer problem än det var värt. Efter att en modifierad Tu-144 kraschade på en provflygning i juni 1978 slutade Aeroflot använda planet. Det hade flugit endast 102 kommersiella flygningar, och endast 55 av dem hade transporterat passagerare. Concorde flög i jämförelse i mer än 25 år. Tu-144s produktion slutade officiellt år 1982. De 14 återstående Tu-144 hade ett kort sekundärt liv för att utbilda besättningar för den planerade sovjetiska rymdfärjan Buran.

Redan innan Concorde såg amerikanska flygbolag seriöst på genomförbarheten av ett supersoniskt passagerarplan, en supersonisk transport (SST). Ett företag, Douglas Aircraft, gjorde ett koncept 1961 för ett flygplan, som kunde flyga vid tre gånger ljudets hastighet (Mach 3). Douglas trodde inte bara att ett sådant flygplan skulle kunna flyga före 1970, men att det skulle finnas en marknad för hundratals flygplan.

USA: s president John F Kennedy såg Concorde och Tu-144 som en utmaning. Amerika skulle skapa sitt eget överljudsplan ansåg han. Sökandet efter ett supersoniskt flygplan blev nästan lika viktigt för USA som kapplöpningen till månen. Det statligt sponsrade projektet valde mellan två alternativ, ett från flygbolagsjätten Boeing och ett annan från Lockheed.

På 1960-talet var Boeing och Lockheed två av de mest erfarna flygplansproducenterna i världen. Boeing hade revolutionerat flygresor med allt mer pålitliga jet-flygplan. Lockheed hade konstruerat det första flygplanet som kunde flyga vid mer än dubbelt så hög hastighet som ljudet, F-104 Starfighter, och arbetade med ännu snabbare militära plan.

Kennedys morot till Lockheed och Boeing var att regeringen skulle ta 75% av kostnaden för programmet om man kunde producera en design som kunde konkurrera med Concorde. Båda företagen hade gjort "papperstudier" på supersoniska passagerarplan sedan slutet av 1950-talet. De flesta av dessa studier speglade den ryska och europeiska forskningen mot deltavingade flygplan. Raka vingar skapade för mycket motstånd och den triangulära formen hos deltavingar gav en stabilitet som kunde motstå påkänningarna vid hög hastighet - flygplan som den franska Mirage III och den ryska MiG-21 hade redan visat att deltaformen lätt kunde gå till Mach 2 och bortom.

Lockheed valde deltautformningen för sin design, som syftade till att flyga strax under Mach 2 med 270 passagerare. Boeings design skulle kunna flyga på Mach 2.7 med 270 passagerare och man valde vad som kallades "variabel geometri". Vingarna skulle vara raka vid låga hastigheter för att förbättra flygplanets hantering vid start och landning och sedan svänga tillbaka närmare flygplanets kropp vid högre fart. Efter en hel del prov valdes Boeings koncept 2707 ut som vinnare den 1 januari 1967.

2707-projektet var Boeings största prioritet under slutet av 1960-talet. Men det var allt annat än lätt. Det faktum att 2707 skulle flyga snabbare än Concorde hade stora konsekvenser. Vid sådan hastighet upplever flygplanet enorm uppvärmning - delar av Concorde uppvärms till väl över kokpunkten för vatten. Nospetsen kan bli 127 C vid Mach 2. Allting från tättningsmedel, till elektriska ledningar till fönstren måste speciellt utformas för värmen.

Nationell stolthet var på spel, men den politiska viljan var inte tillräcklig för att lösa de enorma utmaningarna. Vissa militära flygplan hade redan konstruerats för sådana hastigheter, men de var små, och de hade högst två besättningsmedlemmar. Att skala upp till något som kunde bära nästan 300 personer var en stor utmaning. Problemet Boeing hade var att deras konstruktion innebar en enorm mängd extra vikt. Lagren i vingarna måste vara väldigt tunga, och tyngden blev nästan orimlig.

Även när konstruktörerna övergick till en deltavingeform, kunde de fortfarande inte lösa några av de viktproblem som det innebar att flygplanet drog mycket bränsle. Bränslet var relativt billigt när 2707 konstruerades på 1960-talet, men med lågkonjunkturen 1971 och oljekrisen 1973 började kostnaden för olja att stiga. Ljudbängen, som 2707 skulle skapa när den bröt ljudvallen, var ett annat problem. Beställningarna från flygbolagen smälte bort när det visade sig att miljöhindren skulle begränsa flygplanets användning till att flyga över havet, långt ifrån befolkade områden. Det var därför Concorde bara flög till destinationer på USA: s östkust.

Trots att projektet misslyckades lärde sig Boeing några saker som t ex den superkritiska vingen, som nu används rutinmässigt på moderna flygplan för att begränsa stötvågor och minska motståndet. I USA har man heller inte helt gett upp supersonisk flygning. På 1990-talet började Nasa ett projekt om flera miljarder dollar för



En full-size mock-up av delta-vingade Boeing 2707 byggdes i Seattle (Credit: Boeing)

att bygga nästa generation av supersoniska flygplan, kallat High Speed Research (HSR). Lockheed hade också ett samarbete med Nasa för att designa ett tystare supersoniskt flygplan, som en dag skulle kunna bära passagerare, projektet High Speed Civil Transport.

High Speed Civil Transport (HSCT) var ett NASA-program för att utveckla den teknik, som behövs för att utforma och bygga ett överljudsplan, som skulle vara miljömässigt acceptabelt och ekonomiskt genomförbart. Flygplanet skulle vara ett framtida överljuds passagerarflygplan, som skulle flyga vid Mach 2.4, eller mer än dubbelt så snabbt som ljudet. Projektet startade 1990 och avslutades 1999, men NASA bedriver fortfarande forskning främst för att minska bullret. Några företag har också projekt på affärsflygplan upp till 55 passagerare, som ska kunna flyga direkt från New York till Sao Paulo eller London till Beijing.

Så varför stannade hastigheten på transportflygplan vid underljudshastighet? Tekniskt sett finns det ju en gräns för jetmotorn så hög som Mach 4. Motoreffektiviteten ökar till och med något med hastigheten, fast inte särskilt mycket över Mach 1.

Men förutom motorns effektivitet är förhållandet mellan lyftkraft och motstånd L/D den viktigaste parametern för flygplan, vilket påverkar viktiga ekonomiska prestanda såsom maximal räckvidd, nytolast och bränsleförbrukning.

Förhållandet L/D faller snabbt vid högre hastigheter på grund av stötar i överljud. Det börjar lokalt på kroppen av flygplanet

även under Mach 1. Redan vid Mach 0,85 börjar L/D att sjunka. För ett Mach 2 flygplan som Concorde är $L/D = 7$, mindre än hälften av värdet för ett Mach 0.85 flygplan som 747 på $L/D=18$. För moderna överljudsplan kan L/D förväntas vara ca 10. Detta skulle kunna åstadkommas genom att öka vingens spännvidd, förbättra flygkroppens form och kanske genom laminär flödeskontroll av vinggränsskiktet. Särskilda konfigurationer för flygning på Mach 1,2-1,4 kan kanske ha värden upp till 12 eller mer. Men sådan teknik kan också användas för att öka prestanda i underljud och det är ett säkert antagande att överljudsplan alltid kommer att ha betydligt lägre L / D värden än underljudsplan.

Därför bör vi inte förvänta oss att överljudsflygplan ska bli ekonomiska även inom en mycket avlägsen framtid. Den direkta driftskostnaden per passagerarkilometer för Concorde på 1980-talet var två gånger så hög som för ett underljudsflygplan som 747 och bränslekostnaden var tre gånger så stor. Denna skillnad kommer förmodligen att bestå för framtiden på grund av den lägre L/D för överljudsplan. Dessutom, på grund av sin högre relativa bränsleförbrukning, är ett överljudsflygplan mer känsligt för miljöavgifter och dessa kommer förr eller senare att baseras på hur mycket flygplanet förorenar atmosfären i stället för att tas som landningsavgifter. Troligen kommer därför överljudsflygning i första hand att användas för affärsflygplan, där kunderna är beredda att betala ett högt pris för att komma fram snabbt.

Robotvapnens historia

En robot ibland också kallad missil är ett styrt självgående flygande vapen, som vanligtvis drivs av en jetmotor eller raketmotor. De första markrobotarna utvecklades i Tyskland och sattes in mot Storbritannien under andra världskriget. Senare har utvecklingen letts av Sovjetunionen och USA.



Robotar har fyra systemkomponenter: inriktning eller styrning, flygsystem, motor och stridsspets. De finns i många typer anpassade för olika ändamål: yt-till-yta och luft-till-yta (ballistiska, kryssnings, anti-ship, anti-tank, etc.), yta-till-luft (och anti-ballistiska), luft-till-luft och anti-satellitvapen.

Den vanligaste motortypen är raketer. Även om det kan verka som om raketerna är en modern uppfinning, kom de faktiskt till för över tre årtusenden sedan. Raketer idag kan flyga över hela världen och ut i rymden och bära utrustning, satelliter och bomber, men den första raketerna bar en särskilt ovanlig passagerare: en träduva. Denna träduva drevs med ånga längs ledningar i södra Italien omkring 400 f.Kr.

Användningen av ånga som drivmedel varade emellertid inte länge för snart utvecklade kineserna krutdrivna raketer. Dessa enkla raketer fungerade genom att man tände på bamburör fyllda med krut, vilket drev raketerna framåt. Dessa vapen utvecklades på 1200-talet för att skjutas genom luften under de kinesiska och mongoliska krigen.

På 1600-talet möjliggjorde en mer avancerad kunskap om fysiken en djupare vetenskaplig utforskning av raketer. Under denna tid resulterade framsteg gjorda av en man vid namn William Congreve i användningen av raketer inom den brittiska militären. Detta var dock vapen för korta distanser och utvecklingen av kanonen gjorde dem snart onödiga.

Först fram på 1900-talet återkom raketvapnen. Den första ballistiska roboten var V-2-raketerna, som skapades i Nazi-Tyskland under andra världskriget. Den uppfanns av Walter Dornberger och Wernher von Braun och användes första

gången 1944 för att attackera London. Fram till slutet av kriget i Europa sköts över 3000 V-2 raketer mot de allierade städerna. Ett decennium senare hade Sovjetunionen och USA med hjälp av tillfångatagna tyska tekniker utformat interkontinentala ballistiska robotar (ICBM), som kunde nå andra sidan världen.



En "ballistisk" robot måste styras under korta perioder av sin flygning, men den följer främst en ballistisk flygväg. Detta innebär att dess bana påverkas mest av gravitationen. Ballistiska robotar är utformade för att lanseras i så hög vinkel att de lämnar atmosfären innan de återvänder till jorden. Även V-2-raketer nådde randen av rymden.

Det som gjorde V-2-raketerna annorlunda än tidigare robotar var att de använde ett flytande bränsle. Raketer som använder fast bränsle, som krut, måste för förbränningen dra in en stor mängd syre från luften runt dem. Istället innehöll V-2 en tank med mycket kallt, flytande syre för att bränna bränslet. Vätskan som brändes var en blandning av alkohol och vatten.

När andra världskriget var nära sitt slut i Europa, överlämnade sig Wernher von Braun och Walter Dornberger till USA:s militär. Andra ingenjörer som arbetade på V-2-konstruktionen infångades och fördes till USA och Sovjetunionen. Många delar till V-2 samlades också in.

Wernher von Braun, Walter Dornberger och många andra togs till USA i ett uppdrag som hette Operation Paperclip. De sattes i arbete på att utforma robotar och raketer, inklusive dem som kom att användas för NASAs rymdprogram.

Missilernas historia

Utvecklingen av den ursprungliga tyska V-2 möjliggjorde skapandet av många andra militära robotar, även om dessa vanligtvis är mycket större än den tidigare V-2. Idag används och utvecklas fortfarande raketer kontinuerligt för att utkämpa krig och förstöra mål av intresse.


Ballistiska robotar används till stor del för landattack-er. Även om de normalt är förknippade med kärnvapen, är vissa konventionellt beväpnade ballistiska robotar i tjänst, såsom MGM-140 ATACMS .

V2 visade att en ballistisk robot kunde leverera en strids- spets till ett mål utan att kunna hindras och införandet av kärnvapen innebar att den kunde vålla stor skada, när den kom fram. Dessa systems noggrannhet var ganska dålig, men efter hand förbättrades det grundläggande tröghetsnavigeringssystemet till en punkt där det kunde användas för styrning av interkontinentala ballistiska robotar över tusentals kilometer.

Idag representerar den ballistiska roboten den enda strategiska avskräckningen i de flesta militära styrkor även om vissa ballistiska robotar är anpassade för konventionella roller, såsom det ryska Nder eller den kinesiska DF-21D anti-ship roboten.

Ballistiska robotar lanseras främst från silos, men också från mobila enheter som fartyg eller ubåtar. Även luftlansering är teoretiskt möjligt som var fallet med amerikanska Skybolt, som var en flygburen ballistisk robot som började utvecklas i slutet på 1950-talet. Tekniska problem i kombination med att andra robotsystem togs i tjänst gjorde att projektet lades ner 1962.

Till skillnad från ballistiska robotar färdas en kryssningsrobot mot sitt mål på låg höjd, oftast med hög hastighet och navigerar på vägen dit. De första kryssningsrobotarna, som användes operationellt, utvecklades av Nazi-Tyskland under andra världskriget . Mest känd av dessa var den flygande bomben V-1, som drevs av en pulsjetmotor och använde en mekanisk autopilot för att hålla sig längs en förut vald rutt. Mindre välkända var en serie anti-ship- och anti-flygplansrobotar, vanligtvis baserad på ett enkelt radiokontrollsystem för operatören. Dessa tidiga system under andra världskriget byggdes dock bara i litet antal.



Kryssningsrobotar kan bäras av fartyg eller flygplan, eller avfyras från marken, och förekommer både försedda med konventionell laddning och som massförstörelsevapen

såsom kärnvapen. Utmärkande för de flesta kryssningsrobotar är lång räckvidd, så lång att de avfyras när målet inte är i sikte. De kan därför inte enbart använda en målsökare för att träffa rätt, vilket förklarar varför någon form av navigering är nödvändig. Om kryssningsroboten faller från ett flygplan faller den ut vingarna, startar motorn och stabiliserar sin flykt på en förinställd höjd över underlaget. Denna höjd är normalt något hundratal meter och följs sedan under hela färden.

V1 bekämpades framgångsrikt under andra världskriget , men det gjorde inte konceptet helt värdelöst. Efter kriget satte USA ut ett litet antal kärnvapenbärande fartygsbase-rade kryssningsrobotar i Tyskland, men dessa ansågs vara av begränsad användbarhet.

Fortsatt forskning om mycket längre och snabbare versioner ledde till USA: s SM-64 Navaho och sovjetiska motsvarigheter som kryssningsraketerna Burya och Buran. Dessa blev emellertid till stor del föråldrade vid införandet av de interkontinentala ballistiska robotarna (ICBM) och ingen användes operationellt. Kryssningsrobotar för kortare distanser har däremot blivit allmänt använda som mycket noggranna attacksystem, till exempel USA Tomahawk och ryska Kh-55 .



Kryssningsrobotar kan vara både subsoniska och supersoniska. Supersoniska vapen som BrahMos (Indien) är svåra att skjuta ner, medan subsoniska vapen tenderar att vara mycket lättare och billigare så att de kan skjutas iväg i större antal.

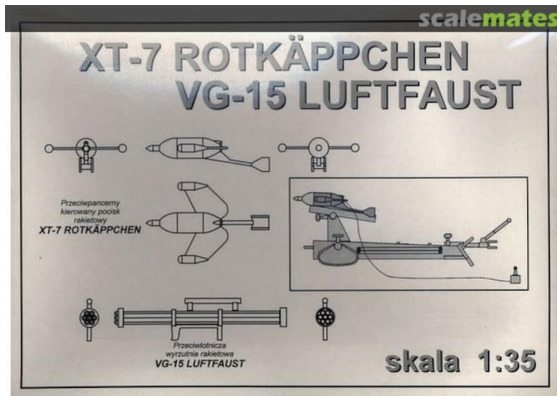
Kryssningsrobotar är generellt förknippade med landattacker, men har också en viktig roll som anti-ship vapen. De är främst lanserade från luft-, havs- eller ubåtsplattformar i båda rollerna även om det finns landbaserade lanseringar.

Ett stort tyskt utvecklingsprojekt under andra världskriget var anti-ship-robotar som Fritz X och Henschel Hs 293, som var avsedda att stoppa varje försök till en invasion över Engelska Kanalen. Efter kriget utvecklades dessa vapen mot sjöfarten långsamt, men blev en viktig klass på 1960-talet med introduktionen av de lågflygande jet- eller raketdrivna kryssningsrobotarna. Dessa blev berömda under Falklands-kriget när en argentinsk Exocet-robot sänkte ett fartyg från Royal Navy.

Ett antal anti-ubåtsrobotar finns också. Dessa används i allmänhet för att leverera ett annat vapensystem såsom en torped eller djupladdning till platsen för ubåten.

Missilernas historia

I slutet av andra världskriget hade alla styrkor i stor utsträckning infört ostyrda raketer med högexplosiva stridsspetsar som sitt viktigaste vapen mot stridsvagnar, så kallade Panzerfaust eller Bazookas. Dessa hade emellertid ett begränsat användningsområde på hundra meter eller så. Tyskarna utökade detta med användning av trådstyrning i X-7 Rotkäppchen, den första antistridsvagnsroboten.



Efter kriget utvecklades detta under 1950 och 1960-talet till praktiskt taget det enda antistridsvagnsvapnet i allmänt bruk. Under Yom Kippur-kriget 1973 mellan Israel och Egypten, visade sig den sovjetiska bärbara Malyutka 9M14 (aka "Sagger") ha stor verkan mot israeliska stridsvagnar. Andra styrsystem har testats, men den grundläggande tillförlitligheten hos trådstyrning har gjort att detta kommit att förbli det primära sättet att styra antistridsvagnsrobotar. Sådana robotar kan lanseras från flygplan, fordon eller av mark trupper.

År 1944 sände amerikanska och brittiska flygstyrkor enorma flygflottor över det ockuperade Europa, vilket ökade trycket på Luftwaffe. Erfarenheter visade att det var ganska svårt att förstöra ett stort flygplan och tyskarna investerade stora ansträngningar i luft-till-luft robotsystem för att göra detta. Deras Messerschmitt Me 262 : s jetplan bar ofta R4M-raketer, och andra typer av "bombardödande" plan hade också styrda raketer.

Under efterkrigstiden fungerade R4M som mönster för ett antal liknande system, som användes av nästan alla under 1940- och 1950-talet. De flesta raketer (med undantag för amerikanska AIR-2 Genie på grund av dess kärnvapenhuvud med en stor sprängradie) måste försiktigt riktas in på relativt nära håll för att nå målet framgångsrikt.



Den amerikanska marinen och det amerikanska flygvapnet började använda styrda robotar i början av 1950-talet. Mest känd var US Navy AIM-9 Sidewinder och USAF: s AIM-4 Falcon. Dessa system har fortsatt att utvecklas för modernt luftkrig. I Falklandskriget kunde brittiska Harrierplan besegra snabbare argentinska motståndare med AIM-9L-robotar från USA.

De senaste värmesökande konstruktionerna kan läsas på ett mål från olika vinklar, inte bara bakifrån, där värmesignaturen från motorerna är starkast. Andra typer är beroende av radarstyrning. Luft-till-luft-robotar har också ett brett spektrum av storlekar, allt från helikopterlanserade självförsvarsvapen med ett område på några kilometer, till långväga vapen designade för avlyssningsflygplan som R-37.

Under kriget försökte tyskarna också få ett användbart markbaserat antiflygplanssystem i drift. Flera system var under utveckling, men ingen nådde operativ status. Den amerikanska marinen startade också forskning för att hantera det japanska Kamikaze-hotet. Under 1950-talet började system baserade på denna tidiga forskning nå operativ tjänst, inklusive amerikanska arméns MIM-3 Nike Ajax och marinens '3T' s' samt den sovjetiska S-25 Berkut och S-75 Dvina och franska och brittiska system. Antiflygvapen finns för praktiskt taget alla möjliga lanseringsplattformar från ubåtar till manövrerbara dragbara landburna system.



Under 1950- och 1960-talet började man i Sovjet arbeta med ett antisatellitvapen, kallad Istrebitel Sputnik , som bokstavligen betyder "fångar upp satelliter" eller "satellitförstörare". Efter en lång utvecklingsprocess på ungefär tjugo år beslutades slutligen att utprovningen av Istrebitel Sputnik skulle avbrytas. Det var då USA började testa sina egna system. Brilliant Pebbles försvarssystem under 1980-talet skulle ha använt kollisioner där kinetisk energi ersatte sprängämnen. Antisatellitvapen kan lanseras antingen av ett flygplan eller en ytplattform. Hittills har endast ett fåtal kända prov utförts. Endast fyra länder - USA, Indien, Ryssland och Kina antas ha operativa anti-satellitvapen.

Smygflygplan

Stealth är en komplex designfilosofi för att minska förmågan hos en motståndares sensorer att upptäcka, spåra och attackera ett flygplan. Smygflygplan är utformade för att undvika upptäckt med hjälp av en mängd tekniker som minskar reflektion eller emission av radar, infrarött och synligt ljus, radiofrekvens och ljud, gemensamt känt som stealth-teknik .

Tanken är inte ny. Under första världskriget experimenterade tyskarna med användning av Cellon (Cellulosaacetat), ett transparent täckmaterial, i ett försök att minska synligheten för militära flygplan. Enstaka exempel är Fokker E.III Eindecker monoplan, Albatros CI -ett tvåsitsigt spaningsplan och Linke-Hofmann RI- ett experimentellt bombplan.



**Linke-Hofmann RI
(1917–1918)**

Det var ingen större framgång. I själva verket gjorde solglimtar från täckningen att flygplanen blev ännu mer synliga. Det visade sig också att materialet snabbt försämrades både av solljus och temperaturförändringar under flygning så försöket att göra smygflygplan fortsatte inte.

Engelsmännen försökte också. År 1916 ändrade man ett litet luftskepp för att nattetid flygspana över tyska linjer på västfronten . Utrustat med en tyst motor och ett svart hölje var farkosten både osynlig och onåbar från marken, men nattflygen över tyskt territorium gav lite upplysningar så projektet lades ner.

Nästan tre decennier senare under andra världskriget, när radarn hade uppfunnits, gjordes mer allvarliga försök till "osynlighet". Horten Ho 229 flygande vinge var ett fighter-bombplan, som utvecklades i Nazityskland under de sista åren av kriget. Förutom flygplanets form, som i sig gav låg radarsignatur, var större delen av Ho 229:s kropp av trä sammanfogad med kolimpregnerade plywoodhartser i avsikt att absorbera radarvågor. Prov utförda i början av 2009 av Northrop-Grumman konstaterade att detta tillsammans med flygplanets form, skulle ha gjort Ho 229 praktiskt taget osynligt för Storbritanniens tidiga varningsradar förutsatt att planet färdades i hög hastighet (ungefär 900 km/h) på extremt låg höjd (15–30 m). Planet fick dock aldrig någon större användning innan kriget slutade.

Utvecklingen av stealth-teknik började alltså på allvar på 1940-talet, men det var inte förrän på 1950-talet som man faktiskt började ta hänsyn till ett flygplans radarsignatur. U-2, spionplanet, som byggdes på 1950-talen av Lockheed Aircraft Company, var tänkt att vara "osynligt" genom att flyga på mycket hög höjd, men de första U-2:orna, som flög över sovjetiskt territorium upptäcktes ändå omedelbart.

Detta föranledde amerikanerna att hitta andra sätt att minska radarsignaturen för flygplanet. Dessa inkluderade fina trådnät

som var gjutna över planet och trådar sträckta från nosen till stjärten täckta med en färg som innehöll järn. Men ingen av dessa ansträngningar minskade flygplanets radarsignatur särskilt mycket. Istället satsade man på hög hastighet i SR71, som ersatte U2.



Horten Ho 229

Moderna stealth-flygplan blev först möjliga när Denys Overholser, en matematiker på Lockheed under 1970-talet, tog upp en matematisk modell utvecklad av Petr Ufimtsev , en sovjetisk forskare, för att utveckla ett datorprogram, som gjorde det möjligt att förutsäga radarsignaturen hos ett flygplan tillverkat med platta paneler, kallade fasetter.

År 1975 fann Lockheed Skunk Works ingenjörer att ett flygplan med sådana facettytor hade en anmärkningsvärt låg radarsignatur eftersom ytorna strålade bort nästan all radarenergi från mottagaren. För första gången var det möjligt att göra ett flygplan som var praktiskt taget osynligt för radar.

I början av 1977 fick Lockheed ett kontrakt för att bygga och testa två modeller i liten skala av ett smygande flygplan känt som Have Blue. Lockheeds plan såg ut som en låg pyramid med vingar och två stjärter vinklade inåt. När det placerades på en hög stolpe utomhus och en radar pekade på det var det praktiskt taget osynligt. Lockheeds ingenjörer utvecklade snart Have Blue till ett större bombplanflygplan med beteckningen F117.



Lockheed F 117

Smygflygplan historia

Tidiga stealth-flygplan designades med fokus på minimalt radartvårsnitt (RCS) snarare än aerodynamisk prestanda. Stealth-flygplan som F-117 Nighthawk är aerodynamiskt instabila i alla tre axlarna och kräver ständiga flygkorrigeringar från ett fly-by-wire system för att upprätthålla kontrollerad flygning. I B-2 Spirit, ett bombplan, som togs i bruk 1989, möjliggjorde detta ett stabilt flygplan utan vertikal stjärt.



B 2

Den första användningen i strid av stealth-flygplan var i december 1989 under Operation Just Cause i Panama. Då bombade två amerikanska F-117 en panamansk kasern i Rio Hato. År 1991 användes också F-117 för att attackera de mest förstärkta målen i Irak under öppningsfasen av Operation Desert Storm.

I NATO-bombningen 1999 av Jugoslavien användes två F-117 Nighthawk, och den nyinförda B-2 Spirit strategiska stealth-bombaren. F-117 utförde sin vanliga roll att slå mål med högt värde med precision även om en F-117 sköts ner av en serbisk missil. Under detta krig flög B-2 direkt till Kosovo från sin hemmabas i Missouri och tillbaka. Den då nya B-2 var mycket framgångsrik och förstörde 33% av utvalda serbiska bombmål under de första åtta veckorna av kriget.

Vid invasionen av Irak 2003 användes F-117 Nighthawks och B-2 Spirits. F-117 släppte satellitstyrda vapen på utvalda mål, med hög framgång och det var sista gången F-117 skulle slåss. B-2 Spirits genomförde 49 uppdrag under invasionen och användes också i militärinsatserna 2011 i Libyen.

Tidiga stealth-flygplan som F-117 och B-2 saknade efterbrännkammare i motorn, eftersom de heta avgaserna skulle öka deras infraröda signatur. Att flyga snabbare än ljudet skulle också ge luftstötter och ytvärme på flygplanet, vilket skulle öka den infraröda signaturen. Deras manövrerbarhet kunde därför aldrig matcha prestandan hos ett vanligt flygplan.

Nyare tekniker möjliggör emellertid en stealthy design som F-22 utan att kompromissa med aerodynamiska prestanda. F-22 gjorde sin stridsdebut över Syrien i september 2014 som en del av den USA-ledda koalitionen för att besegra ISIS.

F-22 har utformats för att dölja infraröda utsläpp och göra det svårare att upptäcka för värmesökande missiler. Man talar också om att göra flygplanet mindre synligt för blotta

ögat samt att kontrollera radiosändningar och brusreducering.

En mängd olika tekniker kan kombineras, t.ex. "flygande vinge"-design, radarabsorberande material och elektroniska motåtgärder. Motorerna är begrävda i flygkroppen med luftintag och avgaskanaler placerade på toppen av flygplanet. Detta minskar värmespåret och döljer jetmotorernas kompressorblad från radardetektering. Inloppen till jetmotorerna är täckta med fina skärmar för att förhindra att radarenergi når turbinernas yta. För att undvika värmedetektorer leds avgaserna genom långa smala kanaler fodrade med värmeabsorberande material så att de kyls ner innan de lämnar planet.



F 22 Raptor

Denna "passiva" teknik kombineras vanligtvis med "aktiva" åtgärder som att noggrant planera alla uppdragsmanövrer för att minimera flygplanets radarsignatur. Hårda svängar kan mer än fördubbla denna.

Lockheed Martin F-35 Lightning II eller Joint Strike Fighter (JSF) är ett femte generationens stridsflygplan, med smygteknik. Planet är avsett att fungera som multirollflygplan det vill säga kunna lösa både attack-, spanings- och jaktuppdrag.



F-35

F-35 användes för första gången i strid 2018 då Israel genomförde ett antal uppdrag i Syrien och till och med infiltrerade iranska lufterummet utan upptäckt.

USA använder nu F-22 Raptor, B-2 Spirit och F-35 Lightning II för att utföra olika operationer.

Stealth-flygplan flygs även av Ryssland och Kina. Kina började flygprova Chengdu J-20 stealth multiroll flygplan runt 2011 och flygplanet togs i bruk 2017. En annan femte generationens stealth multirole fighter FC-31 är också under utprovning.



Den ryska Sukhoi Su-57 stealth multi-roll fighter introducerades 2019 för att utföra olika uppdrag.



Även om inga flygplan är helt osynliga för radar, gör stealth-flygplan det svårare för konventionell radar att upptäcka eller spåra flygplanet, vilket ökar oddsen att framgångsrikt undvika upptäckt.

Stealth-flygplan kommer att fortsätta spela en värdefull roll i luftstriden. Nyare stealth-flygplan, som F-22, F-35 och Su-57, har prestandaegenskaper som uppfyller eller överträffar de vanliga flygplanen på grund av framsteg inom teknik som flygkontrollsystem, motorer, konstruktion av flygplan och material.

Naturligtvis försöker man också utveckla motmedel. Stealth är en kombination av passiva lågobservativa funktioner och aktiva sändare med låg sannolikhet för att fånga radar, radiovågor och laser. Det åstadkoms genom att använda en komplex designfilosofi för att hindra motståndarens sensorer att upptäcka, spåra eller attackera stealth-flygplanet.

Denna filosofi tar också hänsyn till värme, ljud och andra utsläpp från flygplanet eftersom dessa också kan användas för att lokalisera det. Det finns sensorer som gjorts för att minska påverkan av nuvarande tekniker med låg observerbar teknik eller har föreslagits såsomIRST-system (infraröd sökning och spår) för att upptäcka ännu minskade värmeutsläpp, långvåglängdsradar för att motverka stealthformning och RAM fokuserat på kortare våglängdsradar eller radarinställningar med flera emitterar för att motverka utformning av stealth. Men dessa innebär nackdelar jämfört med traditionell radar mot icke-stealth flygplan.

Den höga datoriseringen och den stora mängden elektronisk utrustning som finns i stealth-flygplan påstås ofta göra dem sårbara för passiv detektion. Detta är högst osannolikt och säkerligen är system som Tamara och Kolchuga, som ofta beskrivs som anti-stealth-radar, inte utformade för att upptäcka avvikande elektromagnetiska fält av denna typ. Sådana system är utformade för att upptäcka avsiktliga, höga effektutsläpp som radar och kommunikationssignaler. Stealth-flygplan används medvetet för att undvika eller minska sådana utsläpp.

Aktuella radarvarningsmottagare letar efter de regelbundna pingarna av energi från mekaniskt svepande radar medan femte generationens jetkämpar använder låg sannolikhet för att avlyssna radar utan regelbundet repetitionsmönster.

Stealth-stridsflygplan i full storlek flygs av USA sedan 1977, Ryssland 2010 och Kina 2011 och ett antal andra länder utvecklar sina egna. Det finns också andra flygplan med reducerad detekterbarhet, antingen oavsiktligt eller som en sekundär funktion. Under operationen i maj 2011 för att döda Osama bin Laden kraschade till exempel en av helikoptrarna. Från vraket avslöjades att denna helikopter hade stealth-egenskaper, vilket gjorde detta till den första offentligt kända operativa användningen av en stealth-helikopter.

Jetpaket

Ett jetpaket , raketbälte eller raketpaket , bärs på ryggen och använder strålar av gas eller vätska för att driva bäraren genom luften. Idén har funnits i science fiction i nästan ett sekel men slog igenom på 1960-talet. Verkliga jetpaket har utvecklats, men deras användning är mycket mer begränsad än deras fiktiva motsvarigheter på grund av utmaningarna i jordens atmosfär, tyngdkraften, den låga energitätheten hos användbara bränslen och att människokroppen inte passar för flygning. De har dock använts av astronauter vid arbete i rymden.

Begreppet jetpack, jetpaket, dök upp i populärkulturen, särskilt science fiction, långt innan tekniken blev praktisk. I romanen "The Point of the Fired Firs" 1896 nämns en "dimformad" man, som svävar lågt med ett paket på ryggen och som "fladdrar bort som ett löv, som vinden tar med sig".

I en science fiction-roman med titeln "The Skylark of Space" 1928 ser författaren Edward E. Smith en framtid i rymden, där människan upptäcker ett nytt verktyg, som gör att hon kan flyga. Denna vision ses på omslaget till tidskriften "Amazing Stories" från augusti 1928, som också innehåller verk av HG Wells. Det blev en inspiration för framtida jetpack-baserad flygning.

Några år efter The Skylark of Space tog en jetpaketdriven hjälte sig i på film i form av "Rocket Man". En forskare skapade en raketryggsäck med jacka och hjälm för att hjälpa honom att slåss mot den onda skurken Dr. Vulcan. "Escapades of the Rocket Man" släpptes i tolv avsnitt 1949 och skulle fortsätta inspirera kommande generationer.

Ett jetpaket gör att användaren kan flyga genom en dragkraft riktad nedåt. Den måste räcka för att övervinna vikten hos användaren, själva jetpaketet och dess bränsle. Fri flygning kräver att allt bränsle ska transporteras i paketet. Detta begränsar den maximala flygtiden till några minuter, snarare än den ihållande flygning som förekommer i science fiction.

Det första paketet utvecklades 1919 av den ryske uppfinnaren Alexander F. Andreev. Han fick patent, men uppenbarligen byggdes det aldrig eller provades. Det var syre- och metandrivet (mest sannolikt en raket) med vingar som var ungefär en meter långa.

Under åren efter andra världskriget arbetade Thomas T. Moore tillsammans med Werhner von Braun på raket för personlig flygning. Med en liten summa finansiering från armén lyckades Moore skapa en fungerande proto-



typ som kallades "Jetvest" och flög den för första gången 1952, men bara i några sekunder. Tyvärr drogs medlen in kort därefter och projektet måste överges.

Justin Capră hävdade att han uppfann en "flygande ryggsäck" i Rumänien 1956, och utan att väcka något intresse informerade han den amerikanska ambassaden om sin idé. År 1962 skapades dock en ryggsäck på Bell Laboratories efter Justin Capră's prototyp. Den finns nu i ett museum någonstans.

USA:s armé började undersöka tekniken för raketpaket 1949 i Redstone Arsenal i Alabama. Ordnance Rocket Center i Redstone var byrån som ansvarade för programmet. Deras mål var en ryggburen enhet, som kunde lyfta en soldat upp i luften. En sådan som kallades Jumpbelt demonstrerades 1958 men det var inte förrän Bell Rocket Belt på 1960-talet, som idén blev verklighet. Den var utvecklad för den amerikanska armén, som hade hittat olika användningsområden som spaning, korsning av floder, amfibisk landning, åtkomst till branta bergssluttningar etc. Konceptet fick namnet "Small Rocket Lift Device", SRLD.

Rocket Belt uppstod alltså ur ett amerikanskt arméprojekt som syftade till att få soldater att kunna hoppa över små

avstånd och röra sig i snabbare hastighet. 1958 demonstrerades hoppbältet vid Fort Benning och gjorde det möjligt för en person att kunna hoppa sex meter upp i luften och springa hundra meter på bara nio sekunder.

1960 presenterades "Bell Rocketbelt" för allmänheten. Gasstrålen tillhandahölls av en väteperoxid driven raket, men strålen kunde också drivas av en turbojetmotor, en kanalfäkt eller andra typer av raketar med fast eller flytande bränsle eller komprimerad gas (vanligtvis kväve). Detta är den äldsta kända typen av fungerande jetpaket.

På 1960-talet kolliderade fiktion och verklighet när Bell Aerosystems "Rocket Belt" användes av James Bond i filmen Thunderball. Efter att Bond mördat Jacques Bouvar använder han



där ett jetpaket för att fly med en kort flygning över tornen på ett slott. Det var en fantastisk användning av ett jetpaket, som tände massorna, men själva raketbältet hade faktiskt en mycket begränsad användning eftersom det bara var kapabelt till cirka 21 sekunders flygning. Detta tidiga jetpaketprojekt avbröts också snart på grund av de skyhöga kostnaderna.

Jetpack

En väteperoxidmotor är baserad på nedbrytningsreaktionen av väteperoxid. Nästan ren (90% i Bell Rocket Belt) väteperoxid används. Den är relativt stabil, men i kontakt med en katalysator (till exempel silver) sönderdelas den i en blandning av överhettad ånga och syre på mindre än 1/10 millisekunder och ökar i volym 5000 gånger. Den stora nackdelen är den begränsade drifttiden. För närvarande kan sådana raketbälten bara flyga i cirka 30 sekunder (på grund av den begränsade mängden bränsle som användaren kan bära utan hjälp).

År 1965 fick därför Bell Aerosystems ett nytt kontrakt med Defense Advanced Research Projects Agency (DARPA) för att utveckla ett jetpaket med en turbojetmotor istället. Detta projekt kallades "Jet Flying Belt", eller helt enkelt "Jet Belt". Den flög 1968.

Bell fortsatte sedan med att utveckla ett jetpaket med en liten Williams WR19 turbofläkt för framdrivning. Williams Research Corporation (nu Williams International) designade och byggde en ny turbojetmotor enligt Bells specifikationer 1969. Den kallades WR19, hade en nominell dragkraft på 1 900 newton och vägde 31 kg. Jetbältet flög första gången den 7 april 1969 vid Niagara Falls Municipal Airport. Piloten Robert Courter flög cirka hundra meter i en cirkel på en höjd av sju meter och nådde en hastighet på 45 km/h. Följande flygningar var längre, upp till fem minuter. Teoretiskt sett kunde detta nya paket flyga i 25 minuter med hastigheter upp till 135 km/h.

Trots dessa framgångsrika prov förloade den amerikanska armén intresset. Förpackningen var komplex att underhålla och för tung. Att landa med vikten på ryggen var farligt för piloten och förlusten av ett turbinblad kunde ha varit dödlig. Alltså förblev Bell Jet Flying Belt en experimentell modell. Företaget sålde teknik och patent till Williams International. Paketet finns nu i Williams företagsmuseum.


"Jetbältet" använde en liten turbofläktmotor, som monterades vertikalt med luftintaget nedåt. Fotogenbränsle lagrades i tankar bredvid motorn. Insugsluften delades i två flöden. Det ena flödet gick in i brännkammaren, det andra flödet gick förbi motorn och blandades sedan med de varma turbin-

gaserna, kylde dem och skyddade piloten från de höga temperaturerna.

I motorns övre del delades avgaserna i två rör, som ledde till munstycken. Munstyckenas konstruktion gjorde det möjligt att flytta strålen till vilken sida som helst. Manövrering skedde genom att röra munstyckena. Genom spakar kunde piloten flytta strålarna på båda munstyckena framåt, bakåt eller i sidled. Piloten roterade åt vänster/höger genom att vrida det vänstra handtaget. Det högra handtaget styrde motorns dragkraft.

Jetmotorn startades med hjälp av en krutpatron. Under testningen av denna startmotor användes en mobil starter på en specialvagn. Det fanns instrument för att styra motorns dragkraft och en bärbar radio för att ansluta och överföra telemetridata till markbaseerade ingenjörer. På toppen av förpackningen fanns en vanlig hjälpfällskärm, som var användbar på höjder över tjugo meter.

Bell Aerosystems Company fortsatte att bygga olika modeller av jetpaket under följande år och Bell Pogo-systemet testades under åren 1967 till 1969. Det utvecklades ursprungligen för NASA under Apollo-projektet för att tillåta astronauter att röra sig på månen, men NASA bestämde sig till slut för att Rover-bilen var ett säkrare alternativ.



Williams International WASP

Williams International fortsatte också med jetpaket. X-Jet, även känd som "The Flying Pulpit" eller "WASP", var ett lättviktigt vertikalt start- och landningssystem (VTOL), som använde en modifierad flygmotor. Denna design gjorde det möjligt för användaren att

lyfta och landa med lätthet samt röra sig i höga hastigheter (upp till 60 km/h), sväva och rotera på sin axel. X-Jet kunde också flyga i cirka 45 minuter vilket gjorde den till en av de bästa personliga flygfarkosterna för sin tid. En förbättrad Williams X-jet flög 1980 men övergavs.

Men tanken levde vidare. Jetpaketet skulle fortsätta att populariseras på film och inom science fiction och 1982 bevisade Rocketeer, en då populär serietidningsserie, att den också hade funnit sin väg till videospel och filmer.

Personlig flygning har inte heller alltid handlat om jetpaketet. Under åren har det funnits många olika tekniker, som alla varit avsedda att hjälpa människor att ta sig till himlen. Även om dessa transportformer kan ha sitt ursprung i science fiction, är deras science faktiskt också ganska intressant.



HZ-1

1954 skapades HZ-1 Aerocycle för den amerikanska armén som en enmans "personlig helikopter" som var avsedd att flygas av infanterister som spaningsfarkost. Den kom aldrig till slagfältet eftersom ett antal krascher orsakade att projektet övergavs. Designen var dock ganska intressant. HZ-1 Aerocycle kunde nå hastigheter på 75 km/h med en 20 km räckvidd och ett flygtak på 1500 meter. Flygningen var tänkt att pågå i upp till 40 minuter efter bara 20 minuters träning.

Jetpack

Hiller VZ-1 Pawnee var en annan design av personligt flygfordon som använde rotoror. Det var unikt på många sätt, inte minst riktningsskontrollen genom skiftande av kroppsvikt. Det ursprungliga konceptet för denna design började på 1940-talet men skulle inte flyga förrän 1955. Olika prototyper skapades men sattes aldrig i full produktion.



Raketpaket kan också vara användbara för rymdpromenader. Eftersom mycket lägre kraft behövs för att flytta sig i rymden än i atmosfären i jordens gravitation, så är säkerhet och temperatur mycket mer hanterbara.

1984 lanserade NASA en jetpaket-teknologi i form av Manned Maneuvering Unit, MMU. Detta nya system gjorde det möjligt för astronauten Bruce McCandless att våga sig hundra meter bort från sitt skepp, längre än någon astronaut före honom. Men MMU används ändå bara i nödfall.



Vid den här tidpunkten upphörde allvarlig industriell utveckling av jetpaket. Nästan alla jetpaket sedan dess har skapats av amatöruppfinnare eller oberoende företag, och de används främst för offentliga demonstrationer vid spännande shower eller för stuntscener i filmer.

Ett utmärkt exempel på detta är Rocketman. Det finns faktiskt inte en enda person som kallas Rocketman, utan det är snarare en franchise, som arbetar över hela världen och ger demonstrationer av ett raketbälte baserat på Bell Aerosystems-modellen. Rocketman kan hyras för reklamarbete och filmstuntarbete, inklusive anpassad reklam och speciella föreställningar.



Powerhouse Productions tillverkar den 30 sekunders flygande Rocketbelt och organiserar Rocketbelt-föreställningar. Sedan 1983 har Powerhouse Productions utfört flygningar i över fyrtio länder som vid karnevalen i Rio. Powerhouse Productions Rocketbelt användes av Michael Jackson på hans Dangerous World Tour och imponerade utan tvekan på publiken med farliga flygningar över scenen.

Tecaeromex Rocket Belt släpptes 2006 och presenterades av företaget som en helt skräddarsydd Rocket Belt-design, som kunde byggas i en mängd olika layouter och med olika alternativ för att möta användarens behov. Detta inkluderade olika raketmotorer för att ta hänsyn till pilotens vikt och storlek. Det var kanske första gången som allmänheten kunde få ett eget jetpaket om de hade råd med ett.

Jetpaket används av diverse äventyrare. Den 25 oktober 2005 i Lahtis i Finland hoppade Visa Parviainen från en luftballong i en wingsuit med två små turbojetmotorer fästa vid fötterna. Varje turbojet

gav cirka 160 N dragkraft och gick på fotogen (Jet A-1). Parviainen uppnådde uppenbarligen cirka 30 sekunders horisontell flygning utan någon märkbar höjdförlust.



Den schweiziska militärutbildade piloten och jetpack-entusiasten Yves Rossy blev "Jetman" 2006 när han flög med en jetmotordriven dräkt. Detta jetpaket var bara en av en serie experimentella sådana, som Yves Rossy hade utvecklat och byggt själv. Hans dräkt har styva kolfibervingar som spänner ca 2,4 m och fyra små fotogenbrännande Jetcat P400 jetmotorer, som är versioner av en typ konstruerad för flygplansmodeller. Han bär en värmebeständig dräkt, som liknar en brandmans eller tävlingsförares för att skydda honom från jetstrålens avgaser och som ytterligare skydd har motorerna en värmesköld av kolfiber runt avgasröret.

Efter att ha lyfts av ett flygplan tänder han motorerna precis innan han lämnar planet med vingarna vikta. Vingarna fälls ut i fritt fall, och han kan sedan flyga vågrätt i flera minuter och landa med hjälp av en fallskärm. Systemet sägs av Rossy vara mycket lyhört och reaktivt under flygning, men han måste noggrant kontrollera huvud-, arm- och benrörelser för att undvika en okontrollerad roll.

I händelse av en roll kan vingenheten lossas från piloten, och pilot- och vinge sjunka ner till jorden separat, var och en med en fallskärm. Motorerna på vingen måste justeras exakt under installationen för att förhindra instabilitet. Ett elektroniskt startsystem säkerställer att alla fyra motorerna tänds samtidigt.

Den 26 september 2008 flög Yves Rossy framgångsrikt över den engelska kanalen från Calais till Dover på 9 minuter och 7 sekunder. Hans hastighet nådde 300 km/h. Sedan dess har han i flera flygningar lyckats flyga i en formation med tre militära jetflygplan och korsa Grand Canyon, men misslyckats med att flyga över Gibraltarsund.

Med en liten budget och stora drömmar gick tyske Fritz Unger och hans vänner in på att bygga sin egen jetdrivna bevingade dräkt kallad "Skyflash". Inspirerad av Yves Rossys "Jetman" wingsuit, var Skyflash avsedd att bli bättre genom att tillåta en markstart snarare än att behöva släppas från ett flygplan. Skyflash hade styva vingar på cirka 3,4 m vingbredd och två turbojets drivna med dieselbränsle. Den kan starta från marken med fyra underredshjul på framsidan av bröstet och buken.

Den 3 november 2015 demonstrerade Jetpack Aviation sin JB-9 i New York framför Frihetsgudinnan. JB-9 bär 4,5 kg fotogenbränsle som driver två vektoriserade AMT Nike-jetmotorer i upp till tio minuter beroende på pilotens vikt. Stigningshastigheten börjar med 150 m per minut men fördubblas när bränslet förbränns. Hastigheten för denna modell har begränsats till 100 km/h, men prototypen JB-10 sägs flyga med över 200 km/h.

Detta är ett riktigt jetpaket. Det mesta av volymen är bränsletanken, med dubbla turbojetmotorer monterade på vardera sidan. Styrsystemet är identiskt med Bell Rocket Belt. Jetpack Aviations jetpaket är unikt på flera sätt, inte minst har det godkännande för offentlig flygning av amerikanska Federal Aviation Administration (FAA). JB-9 jetpack har använts för privata evenemang, militära och industriella kon-trakt osv.

År 2018 satte den brittiske uppfinnaren Richard Browning ett nytt Guinness-världsrekord. Med en jetdräkt med Gravity Industries jetpaket lyckades han uppnå en hastighet på över 32 km/h över vattnet i Lagoona Park i Reading, Storbritannien. Denna personliga flygdräkt är förmodligen det närmaste någon har kommit till Iron Man-

liknande flygning med handledsmonterade jetmotorer. Gravity-flygdräkten har en exoskelettdesign som möjliggör vertikal start och säker höghastighetsflygning.



Flyboard Air

Flyboard Air, uppfunnen av Franky Zapata, tillåter flygning upp till 3000 meter och har en toppfart på 150 km/h. Zapata deltog med sin uppfinning under militärparaden för Bastiljdagen 2019. Han försökte också korsa den engelska kanalen och lyckades under det andra försöket den 4 augusti 2019. Denna speciella innovation drivs av fem små jetmotorer fästa på en platta på vilken piloten står.



JetLev

2000-talet har sett en ny typ av jetpaket där vatten används för framdrivningen. Flera olika så kallade "hydrojet-pack" har testats och tagits i produktion. En signifikant egenskap med hydrojets är att de kan manövreras både under vattenytan och ovanför den. Från och med 2013 är många företag med uthyrning av hydrojetpaket verksamma på olika platser runt om i världen.

JetLev var det första hydrojetpaketet på marknaden och tilldelades det första patentet 2008. JetLev ser ut som ett typiskt jetpaket med två munstycken på en ryggsäck, men till skillnad från konventionella jetpaket använder det en framdrivning med vatten. Detta innebär att Jetlev kan leverera stora mängder styrbar kraft mycket mer

effektivt än traditionella gasdrivna motorer. Naturligtvis är användningen begränsad, men Jetlev-designen ger allmänheten tillgång till en jetpaketupplevelse som annars sannolikt skulle vara utom räckhåll för dem. Brandmän i vissa delar av världen använder JetLev för att bekämpa bränder.

Varför har utvecklingen av jetpack gått så långsamt? Bränsleviktsfrågan har kraftigt begränsat nyttan av jetpaket. Trettio sekunder flygtid räcker inte för att göra något annat än att leta efter en bra plats att landa. Det andra stora problemet med jetpaketet är säkerhet. Att fästa en raket eller jetmotor på ryggen är i sig farligt. Den sista problemet med jetmotorer är ett som de flesta inte tänker på när de fantiserar om att sväva smidigt genom luften: buller. Om du någonsin har varit nära en jetmotor eller en stor raket när den går, vet du att de är otroligt högljuda.

En av de tidigt föreslagna militära användningsområdena för jetpaketet var för spaning; Men så snart den amerikanska armén insåg att en soldat, som spanade med jetpack, skulle höras av fienden flera mil bort, så visste de att det aldrig skulle fungera.

Det visar sig helt enkelt att det inte finns mycket användning för jetpaket. Alla användningar av ett jetpaket kan åstadkommas med en mycket billigare och mer pålitlig teknik. Det är inte särskilt effektivt att transportera en enda person med flyg och att flyga är mycket svårt - piloten måste navigera i tre dimensioner, och en människa som bär en raket är inte en särskilt stabil flygplattform. Jetpaketet lär nog få nöja sig med att bli just en del av nöjesindustrin.

Atomflygets historia

Under det kalla kriget undersökte USA och Sovjetunionen kärnkraftsdrivna bombplan. Den större uthålligheten troddes kunna förbättra kärnkraftsavskräckningen, men det blev aldrig några operativa flygplan. Ett otillräckligt löst problem var behovet av tung avskärmning för att skydda besättningen och de på marken från strålningen. Ett annat problem var hanteringen av haverier. Interkontinentala robotar och atomubåtar minskade också i hög grad den strategiska fördelen med sådana flygplan.

I maj 1946 startade amerikanska arméns flygstyrkor projektet Nuclear Energy for the Propulsion of Aircraft (NEPA), som genomförde studier tills ett annat program, Aircraft Nuclear Propulsion (ANP), ersatte NEPA år 1951. ANP planerade att modifiera två flygplan B-36 under projektet. Ett av dem, NB-36H, användes för att studera skärningskrav för en luftburna reaktor, medan det andra skulle vara operativt. Programmet avbröts dock 1961 innan det andra flygplanet byggdes.

Det enda amerikanska flygplanet, som hade en kärnreaktor ombord var därför NB-36H. Den 5 september 1951 beviljade USAF Convair ett kontrakt för att flyga en kärnreaktor ombord på NB-36H. Avsikten var att avgöra om ett nukleärt flygplan var genomförbart. Detta är det enda kända luftburna reaktorexperimentet i USA med en operativ kärnreaktor. Reaktorn var dock aldrig ansluten till motorerna eftersom det primära syftet med flygprogrammet var avskärmningen. Man flög totalt 47 gånger och testade reaktorn över västra Texas och södra New Mexico. Baserat på resultaten övergavs hela programmet 1961. Den totala kostnaden 1946 till 1961 var cirka en miljard dollar.

ANP-programmet innehöll studier av två olika typer av kärnkraftsdrivna jetmotorer: General Electrics Direct Air Cycle och Pratt & Whitneys Indirect Air Cycle. Avsikten var att göra en jetmotor som skulle värma luft med atomklyvning istället för brinnande bränsle.

Kärnkraftsmotorer med direktcykel liknade en konventionell jetmotor men utan brännkammare. Luften från kompressorn leddes in i reaktorkärnan, kylde denna och värmdes upp. Den gick sedan genom en turbin för drivning av kompressorn och ut genom ett munstycke för att ge dragkraft.

General Electric-programmet i Evendale, Ohio använde konventionella jetmotorkomponenter och den första operationen av en kärnkraftsflygmotor ägde rum den 31 januari 1956 med en modifierad General Electric J47 turbojetmotor. General Electric använde först en reaktor känd som värmeöverföringsreaktorförsök 1 (HTRE-1), som använde vertikalt orienterade styrstavar och som konfigurerades om med en borttagbar kärna för att bli HTRE-2. Senare byggdes också en HTRE-3 för att testa horisontellt orienterade styrstavar som ansågs lämpligare för användning i flygplan.

Indirekt cykel innebar att trycksatt vatten eller flytande metall skulle gå genom reaktorn för att sedan värma upp kompressorluften i en värmeväxlare. Programmet drevs av Pratt & Whitney vid en anläggning nära Middletown, Connecticut. Detta koncept skulle ha producerat mycket mindre radioaktiv förorening, men omfattade en hel del forskning och utveckling av många lättviktssystem för användning i flygplan, såsom värmeväxlare, turbopumpar med flytande metall och radiatorer. Programmet kom heller aldrig i närheten av att producera flygande hårdvara.



Den 5 februari 1957 gjordes i alla fall en reaktor kritisk vid Oak Ridge National Laboratory. Den kallades PWAR-1, Pratt och Whitney Aircraft Reactor-1. Syftet var att experimentellt verifiera de teoretiskt förutsagda egenskaperna hos en PWAC-reaktor. Experimentet blev kort, i slutet av februari 1957 hade all information tagits och demonteringen börjat. Experimentet kördes med väsentligen noll kärnkraft. Arbetstemperaturen hölls vid för jetmotorer låga 675 ° C beroende på konstruktionstemperaturen för PWAR-1-reaktorn.

De amerikanska projekten innehöll inte bara jetmotorer. År 1957 avtalade flygvapnet och USA:s atomenergikommission Lawrence Radiation Laboratory att undersöka genomförbarheten av att applicera värme från kärnreaktorer på ramjetmotorer. Denna forskning blev känd som Project Pluto. Målet för detta program var att tillhandahålla motorer för en obemannad kryssningsmissil, kallad SLAM, för Supersonic Low Altitude Missile. Programmet lyckades åstadkomma två testmotorer som kördes på marken. Den 14 maj 1961 kördes världens första kärnkraftsramjetmotor, "Tory-IIA", monterad på en järnvägsvagn, men bara i några sekunder. Den 1 juli 1964, sju år och sex månader efter att det föddes, avbröts "Project Pluto".

Det fanns också flera studier och förslag på kärnkraftsdrivna luftskepp. Det började med en studie 1954 av FW Locke Jr för US Navy. År 1957 publicerade Edwin J. Kirschner boken "Zeppelin in the Atomic Age", som propagerade för användningen av atomluftskepp och 1959 presenterade Goodyear en plan för kärnkraftsdrivna luftskepp för både militärt och kommersiellt bruk. Flera andra förslag och artiklar publicerades under de kommande decennierna, men inga realiserades.

Atomflygplan

I slutet av 1940-talet, när det kalla kriget hettade till, började också Sovjetunionen forska om kärnreaktorer för att driva flygplan och 1955 gick vissa grupper inom flygindustrin samman i denna forskning. Tupolev och Myasishchev utsågs att utveckla och producera flera flygplan avsedda att drivas av kärnkraft medan Kuznetsov och Lyulka fick i uppdrag att utveckla motorerna.

Flera typer av kärnkraftsdrivna motorer provades, ramjet, turboprop och turbojet, med olika mekanismer för överföring av kärnkraftsgenererad termisk energi. Efter omfattande experiment drog de sovjetiska ingenjörerna slutsatsen att turbojetmotorn med direkt cykel erbjöd det bästa alternativet.

Att skydda besättningen och minska storleken och vikten på reaktorerna för att passa i ett flygplan blev det viktigaste tekniska hindret i projektet. Tupolev, med vetskap om komplexiteten i den uppgiften, uppskattade att det skulle dröja två decennier innan programmet kunde producera en fungerande prototyp. De antog att det första operativa kärnkraftsdrivna flygplanet kunde flyga i slutet av 1970-talet eller början av 1980-talet. Den första fasen var emellertid att designa och prova en liten kärnreaktor och det arbetet tog fart i slutet av 1955.

För att få erfarenhet av operativa problem beställde Sovjetunionens ministerråd i mars 1956 ett flygande testbäddspan så snart som möjligt. Tupolev bestämde sig för att ta ett befintligt Tu-95M-bombplan och använda det som laboratorium. Det kallades Tupolev Tu-95LAL och var en modifierad Tu-95M försedd med en liten forskningsreaktor i bombutrymmet, vilket krävde en modifiering av flygkroppen med en utbuktning på ovansidan. Reaktorn drev aldrig planet, utan det drevs med konventionella motorer, men prototypen visade att planet förmådde lyfta med en reaktor och att reaktorn fungerade under flygning. Dessutom studerades olika utformningar av strålskärmning för att skydda både personal och tekniska system. Under 1961 gjorde planet 34 flygningar, de flesta med reaktorn avstängd.

Resultaten var lovande. Strålningsnivåerna var så låga i besättningskabinen att man började konstruera ett nytt flygplan Tupolev Tu-119 som i grund och botten var ett modifierat Tupolev Tu-95. Den stora skillnaden var att två av dess fyra motorer, de inre, skulle vara nya NK14a turboprops med värmeväxlare. NK14a fungerade mycket likt motorer med direkt cykel, men efter att ha passerat genom kompressorn gick inte luften till reaktorn utan till en värmeväxlare. Samtidigt transporterades värmen som alstrades av reaktorn i en vätska till värmeväxlaren. Det var alltså egentligen en indirekt cykel som Pratt&Whitneys. Förmodligen hade man kommit fram till att denna indirekta cykel gav bättre strålskärmning.

Tu-119 var och förblev endast ett experiment, och någon serietillverkning påbörjades aldrig då svårigheterna med strålskärmning och prestanda var betydande. Samtidigt övertogs den tänkta uppgiften för planen att vara i luften långa tider som kärnvapenavskräckning av andra vapensystem som till exempel interkontinentala robotar. Utvecklingen fortsatte dock på ritbordet fram till 1966.

Ett annat kärnkraftsdrivet flygplansprojekt startades av



Myasishchev sommaren 1955. Det var en supersonisk bombare med kodnamnet M-60, som skulle använda en Lyulka motor med direkt cykel. Flygplanet skulle starta och landa på ett kemiskt blandningsbränsle och när den önskade höjden uppnåtts skulle kärnkraftssystemet aktiveras. Besättningen skulle placeras i mitten av flygkroppen i en helt sluten, blyavskärmd kabin. Reaktorn var placerad på flygplanets baksida för att erbjuda ytterligare skydd. Kärnkrafts/jetmotorerna skulle placeras sida vid sida i flygkroppen. Senare introducerades en svept vingvariant med båda motorerna placerade under vingarna, men program M-60 kom aldrig ur planeringsfasen.

Annuleringen av dessa projekt innebar dock inte att Sovjetunionen avslutade sin forskning om ett kärnkraftsdrivet flygplan. Flera försök gjordes att utforma ett kärnkraftsdrivet, supersoniskt bombplan, projekt Tu-120. Flygplanet skulle utrustas med två turbojetmotorer under utveckling av Kuznetsov. Reaktorn skulle installeras nära planets bakre del, så långt från kabinen som möjligt. Besättningen skulle vara innesluten i en kraftig avskärningskabin av bly. Det skulle ha en konventionell aerodynamisk konfiguration med en högmonterad 45 grader svept vinge och ett trehjuligt landningsställ. Tupolevs mål var att nå testfasen för Tu-120 i slutet av 1970-talet, men programmet avslutades av samma skäl som Tu-119.

Nästa försök av Tupolev var flygplanet Tu-132. Det skulle ha rymt reaktorn och två turbojetmotor i bakkroppen av flygplanet. Motorerna skulle utformas för att fungera med kärnkraft, men med konventionell fotogen för start- och landning. Bränslet skulle förvaras i en tank installerad framför reaktorn. Som med Tu-120 skulle Tu-132 ha haft en konventionell konfiguration med kabinen återigen starkt skärmad. Det skulle ha varit ett deltavingeplan, men som med de andra projekten avbröts Tu-132 i mitten av 1960-talet pga budget- och framför allt tekniska svårigheter.

Ett sista försök gjordes av Tupolev med ett supersoniskt, långväga bombplan konstruerat för att konkurrera med Convairs B-58 Hustler, men den här gången kom flygplanet inte ens till ritbordet. I slutet av 1960-talet beslutade Sovjetunionen att överge ytterligare forskning om kärnkraftsdrivna flygplan.

Klart är att man under sovjettiden byggde upp ett avsevärt kunnande, som man skulle kunna dra nytta av i andra projekt. Sovjetunionen och senare Ryssland har varit osäkra sedan 1980-talet i vilken utsträckning deras kärnvapenarsenal skulle klara mötet med USAs anti-ballistiska missiler. Man har därför försökt utveckla vapen som skulle flyga under den ballistiska vapenskölden.

I februari 2018 hävdade den ryske presidenten Vladimir Putin att Ryssland hade utvecklat en ny, kärnkraftsdriven kryssningsmissil med kärnvapenhuvud som kunde undvika luft- och missilförsvar och träffa vilken punkt som helst i världen. Den skulle kunna bära kärnvapen eller konventionella vapen vart som helst på jorden och undvika robotförsvar under vägen. Den skulle även kunna kretsa runt omkring världen i flera dagar, om det behövdes.

Stratfor, en amerikansk geopolitisk underhållningsplattform, antar att denna missil, kallad Burevestnik, använder en turbojetmotor och en vätskedriven startmotor. Kärnreaktorn driver en elektrisk motor som i sin tur driver en turbin och en kompressor som trycker in luft i reaktorn och hindrar denna från att överhettas. Kärnreaktorn tar över först sedan roboten getts tillräcklig hastighet av en vätskeraketmotor.

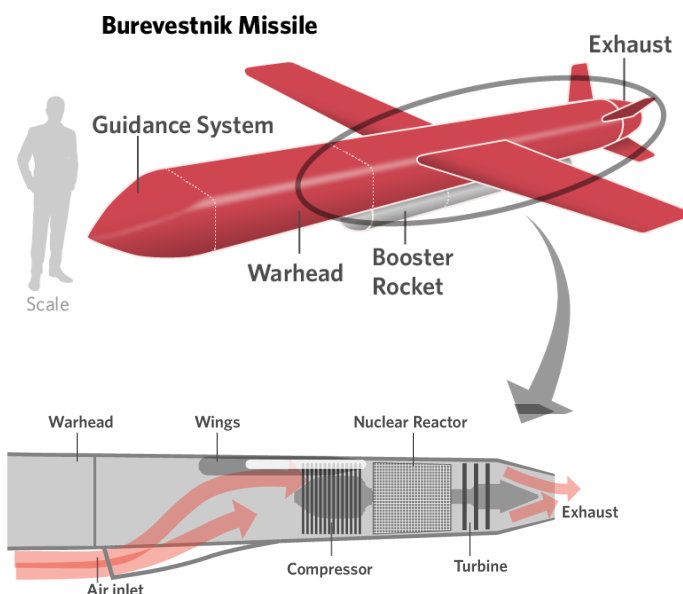
Det som kännetecknar Burevestnik är dess obegränsade räckvidd. Samtidigt är dess syfte något liknande USA: s långväga kryssningsmissiler Tomahawk, förutom att deras maximala räckvidd är begränsad till 2 500 km.

Dess förmåga att uppnå praktiskt taget vilken som helst räckvidd kommer att kombineras med en lika häpnadsväckande obegränsad förmåga att manövrera. Det kommer att göra missilen extremt svår att spåra medan den penetrerar fiendens försvar. Om vapnet kommer i full drift kommer Moskva att kunna lansera missiler från det asiatiska fastlandet, programmera dem att korsa Stilla havet, gå runt Sydamerika och tränga in i amerikanska luftrummet från Mexikanska golfen.

Kärnkraftsframdrivning, i en eller annan form, är en verklighet och forskare dammar regelbundet av tanken på kärnkraftsdrivning för oändlig uthållighet. År 2014 avslöjade NASA studier av framdrivningssystem och flygplanskoncept med kärnreaktioner med låg energi, ibland kallad kallfusion och Lockheed Martins Skunk Works arbetar för att utveckla en kompakt fusionsreaktor som är tillräckligt liten för att driva ett C-5-flygplan.

Fördelarna med atomdrivna flygplan speglar atomubåtar. Atomubåtar behöver inte komma upp för att tanka och kärnvapenflygplan skulle inte behöva landa. Överljudsflygning runt världen skulle bli möjlig. Idén om ett kärnvapen-drivet bombplan är en strategisk dröm för militären. Det skulle kunna stanna uppe i dagar och nå ett antal mål i hela världen.

Men kärnkraften har visat sig komma med sina egna problem. USA tillbringade sexton år med försök till ingen nytta. Sovjetunionen mötte samma problem.



Reaktorn måste vara tillräckligt liten för att få plats på ett flygplan, vilket innebär att den släpper ut mycket mer värme än en vanlig. Värmen riskerar att smälta reaktorn och planet tillsammans med den och störta en radioaktiv klump av flytande metall mot jorden.

Problemet med att skydda piloterna från reaktorns strålning har visat sig vara ännu svårare. Vad skall man med ett plan som dödar sina egna piloter?

För att skydda besättningen mot radioaktivitet behöver reaktorn tjocka och tunga lager av avskärmning. Men för att lyfta behöver planet vara så lätt som möjligt. Tillräcklig avskärmning verkar oförenlig med flygning även om den vikt som sparas av att inte behöva något bränsle i viss mån kompenserar reaktorn och dess avskärmning.

Nu finns det andra sätt att använda kärnkraft än för framdrivning av flygplan. Ett skulle vara att använda de avancerade små modulära reaktorerna, som nu är under utveckling, för att generera elektrisk kraft på flygbaser eller flygplatser. Dessa mobila mikroreaktorer kan användas för att ladda batterierna i elektriska flygplan.

Man skulle också kunna använda den elektriska kraften från en sådan reaktor för att generera väte genom elektrolysning av vatten och sedan kombinera detta med koldioxid som fångas från atmosfären för att producera flytande bränslen som ersättning för dagens fossila jetbränsle. Bl a Rolls-Royce har studerat sådana system.

I rymden kan kärnkraften också ha en roll. NASA utvecklar en obemannad farkost för att utforska Saturnus måne Titan driven av en radioisotopisk termoelektrisk generator. Kärnkraftsdrivna raketer skulle också kunna förkorta restiden till Mars.

“Flygande tefat”-en gammal historia

Det vi kallar ”flygande tefat” är inget nytt. Människor har sett och stött på oidentifierade flygande föremål i årtusenden. Det enda som har förändrats är hur människor har tolkat dessa oförklarliga händelser. I sin bok 2010: *Wonders in the sky* analyserar den franske ingenjören och astronomen Jacques Vallee 500 historiska rapporter om flygfenomen. Se också: <https://www.britannica.com/topic/unidentified-flying-object>.

Oidentifierade flygande föremål, på engelska Unidentified flying object (UFO) är ett begrepp, som infördes av det amerikanska flygvapnet i början av 1950-talet, men sedan urminnes tid finns det bilder och anteckningar om oförklarliga fenomen. Några av dem var säkert kometer, asteroider, meteoror och andra atmosfäriska optiska fenomen, som var vetenskapligt okända för våra forntida förfäder, men andra trotsar fortfarande moderna förklaringar.

Den tidigaste kända berättelsen, med anor från nästan 3500 år sedan i dagens Sudan, kommer från en stela (granitplatta), som berättar historien om hur en fallande stjärna ”liknande inget som hänt tidigare” slog ner i den nubiska hären under ett krig med Egypten. För de egyptiska segrarna sågs det som ett mirakel och ett gudomligt ingripande.

Något liknande inträffade den 15 december 1547. Då såg sjömännen ombord på skeppen i Hamburgs hamn mitt i natten ett glödande klot i luften, ljusare än solen. Det rullade över himlen mot norr och utsände så mycket hetta att människor inte kunde stanna i sina skepp utan var tvungna att ta skydd. Vad var det? En meteor skulle ha varit så högt upp i atmosfären att hettan inte hade nått marken och under alla förhållanden hade den passerat på några sekunder. Var det en kulblix? Inte troligt i avsaknad av åskmuller och stormigt väder.

Skivliknande flygande föremål rapporteras ibland under de sista tusen åren. De dyker ofta upp i religiösa konstverk. Från år 1290 finns till exempel noteringar om en silverskiva, som flög över en by i Yorkshire i England och 1561 rapporterades skivor och sfärer från stora cylindrar vid en massobservation över Nürnberg.

Dessa mystiska observationer finns genom hela den mänskliga historien, men i slutet av 1800-talet började människor flytta sin tolkning av det okända från en religiös ram till en teknisk. De oförklarliga luftfenomenen sågs mer och mer som moderna tekniska underverk. Vid slutet av 1800-talet var vätefyllda luftskepp under utveckling och några år senare, 1900, skulle den första Zeppelinaren göra sin jungfrufärd. Under slutet av 1800-talet sågs följaktligen många mystiska ”luftskepp” över hela USA. Således syntes 1879 ett fenomen i Dubuque, Iowa. Det var ett stort, oförklarligt luftskepp, som var synligt i en timme över staden innan det försvann bortom horisonten.

Verklig fart på observationerna blev det under och efter andra världskriget, då ju flygtekniken fick sitt stora genombrott och folk mer började hålla reda på vad som hände på himlen. Redan i november 1944, sent in i kriget, började amerikanska stridsflygare observera orangea, glödande ljus. Några veckor senare såg en pilot ett rött, vinglöst cigarrformat föremål. Piloterna kallade dessa fenomen ”foo fighters” efter en nonsensfras som användes i en populär tecknad film om brandmän.



Teorierna började nu hagla. Kunde det vara optiska illusioner? Eller hallucinationer på grund av stridströtthet? Eller kunde dessa luftfenomen vara superhemliga nazistiska vapen? Den sista teorin var den, som mest fängade allmänhetens uppmärksamhet. Massor av rykten kretsade den tiden omkring tyskarnas vetenskapsprojekt, inte bara V2-raketer och jetflygplan utan rent av en nazistisk månbas.

Observationerna fortsatte efter kriget och inte bara av amerikaner. Den 18 maj 1946 påstod svensken Gösta "Pollenkungen" Carlsson, grundare av företaget Cernelle och dotterföretaget Allergon, som idag är miljonindustrier i hälsokostbranschen, att han mött ett UFO och dess besättning i Sibirienskogen i utkanten av Ängelholm (Utvälinge). Vid platsen står idag ett monument i betong i form av ett tefat, ty att de mystiska flygande föremålen hade tefatsform skulle snart bli vedertaget.

Den teorin startade på allvar den 24 juni 1947. Medan han letade efter ett försvunnet transportflygplan avvek den erfarna piloten Kenneth Arnold från sin ursprungliga flygväg för att söka i den sydvästra sluttningen av Mount Rainier i USA. Under sökningen observerade han nio ”märkliga” och möjligen ”helt runda” föremål som flög i en formation som påminde honom om gäss. Arnold uppskattade hastigheten på de halvmåneformade föremålen till flera tusen km i timmen och sa att de rörde sig ”som tefat som hoppar över vatten.” I tidningsrapporten som följde påstods det felaktigt att föremålen var tefatformade, därav termen flygande tefat. Inom några dagar kom andra vittnen med stöd för Arnold och sa att de sett liknande luftfenomen.

Uttrycket "flygande tefat" blev snabbt förankrat, trots att Arnold själv beskrev de föremål han sett som visserligen tefatsliknande, men inte perfekt runda utan mera som tunna, platta och halvmåneformade. Men bilden av det cirkulära tefatet fixerades i allmänhetens medvetande kanske beroende på att skivformade flygande föremål hade setts sedan medeltiden och var vanliga i 1900-talets science-fiction-berättelser. En illustration i den japanska berättelsen från 1910-talet, Tale of the Bamboo Cutter, visar t ex en rund flygande maskin, som liknar en flygande skiva.

Den första användningen av termen "flygande tefat" för ett oidentifierat flygande objekt var kanske när en trolig meteor föll över Texas och Oklahoma den 17 juni 1930. Några som såg det konstiga ljuset beskrev det som en enorm komet, ett flammande flygande tefat, en stor röd glöd, en eld-kula. Arnolds observation sågs kanske snarare som en bekräftelse.

De flesta av de oförklarade fenomenen har ju också verkat vara linsformiga även om andra former också observerats till exempel trianglar som i Belgien den 29 november 1989. Det dokumenterades av över trettio olika grupper av vittnen och tre separata grupper av poliser. Alla rapporterna relaterade till ett stort föremål, som flög på låg höjd. Det hade en platt, triangulär form med ljus under och gav inget ljud ifrån sig, när det långsamt rörde sig över landskapet.

Svarta trianglar var också involverade i "Phoenix Lights" - händelserna då flera oidentifierade föremål observerades nära Phoenix, Arizona och filmades av både lokala medier och invånare från och med torsdagen den 13 mars 1997. Några av de observerade föremålen eller ljusen tycktes grupperade i en stor "V" -formation, som dröjde kvar i flera minuter. Några invånare rapporterade att en av de svarta trianglarna var över en kilometer bred och att den långsamt drev över deras hus och blockerade stjärnorna på natthimlen.

Många andra former har alltså observerats, men tefatet stod sig. Arnolds observation 1947 följdes av tusentals liknande över hela världen. Under den heta sommaren 1952 inträffade en provocerande serie av radar och visuella observationer nära National Airport i Washington, DC. Det kalla kriget var vid den tiden på väg att hetas upp genom prov av atombomber, hemliga militära övningar och vapenupprustning av alla möjliga slag. Många antog därför att det var ryssarna som låg bakom, fast experter påpekade att det var otänkbart att de kunde ha så extremt avancerad teknik.

Som svar på observationerna i slutet av 1940-talet hade amerikanska flygvapnet startat ett hemligt projekt med kodnamnet "Sign" för att undersöka dessa incidenter. Inom ett år ersattes detta av Project Grudge. För att lugna allmänheten ersattes det nu 1952 av den längsta av de officiella utredningarna, Project Blue Book, med huvudkontor vid Wright-Patterson Air Force Base i Dayton, Ohio. Från 1952 till 1969 sammanställde Project Blue Book rapporter om mer än 12 000 observationer eller händelser. Var och en klassificerades slutligen som "identifierad" med något känt astronomiskt, atmosfäriskt eller artificiellt orsakat av människor. Men ungefär 6 procent av totalen var




Bild tagen 1952 i New Jersey.

"oidentifierade". Det inkluderade fall, där det inte fanns tillräcklig information för att identifiera dem med något känt fenomen. Ju mer man undersökte, desto mer mystiskt blev det.

Flera officiella utredningar har alltså under åren tillsatts. De har alla liksom den senaste från i juni i år utmynnat i att de absolut flesta observationerna kan förklaras med astronomiska och meteorologiska fenomen som ljusa planeter och stjärnor, meteoror, auroror, jonmoln eller sådana jordiska föremål som flygplan, ballonger, fåglar och strålkastare, samt att det inte finns något uppenbart säkerhets-hot och inga bevis för utomjordingar.

Bortsett från de amerikanska ansträngningarna, så har UFO rapporterats i både Ryssland och Kina. I Kanada finns ganska fullständiga register över cirka 750 UFO-observationer överförda 1968 från det kanadensiska departementet för nationellt försvar till Canadian National Research Council. Mindre fullständiga register finns i många andra länder.

Försvarsmakten i Sverige insamlade, undersökte och följde upp UFO-observationer centralt från mitten av 1940-talet. I mitten av 1970-talet överfördes denna funktion till dåvarande FOA numera FOI (Totalförsvarets Forskningsinstitut). Riksorganisationen UFO-Sverige undersöker dessutom rapporter om ufofenomen sedan 1970.

Trots alla officiella utredningar har många svårt att släppa tanken att det kan röra sig om besökare från rymden. Tanken har kanske snarare förstärkts av de senaste årens upptäckter av "maskhål i rymden" och jordlika planeter i andra solsystem. Det finns rent av de som har försökt konstruera sina egna flygande tefat, vilket bara det är en intressant historia (se sidan 15).

Jordiska "flygande tefat"

Alla är bekanta med begreppet flygande tefat och de påstås ha överlägsna flygegenskaper. Många har försökt att göra tefatsliknande flygplan, men hittills har det inte lyckats särskilt bra.


History of Flying Saucers: Real Flying Saucer Aircraft Examples

10 bästa riktiga försöken på flygande tefat


Det flygande tefatet är ett av de mest kända formerna av flygfarkoster, kanske mer känd än alla stridsflygplan eller bombplan. Observatörer av okända "flygande tefat" beskriver dem ofta som silverfärgade eller metalliska, täckta av navigationsljus eller omgivna av glödande ljus, svävande eller rörande sig snabbt, antingen ensamma eller i täta formationer och med hög manövrerbarhet.

Många flygplansdesigners har under årens lopp försökt få sådana skivor att flyga, men först efter andra världskriget, då människor på allvar blev fascinerade av tefaten, började man verkligen försöka efterlikna dem. De första försöken var emellertid inte inspirerade av "flygande tefat" utan var en del av experimenten under flygets barndom i början av 1900-talet.

Ett av de tidiga försöken var Lee-Richards ringformade biplan och monoplan med en 50 hk Gnome-motor. Det utvecklades av Cedric Lee och George Tilghman Richards (1911 - 1914) från en



prototyp byggd av GJA Kitchen, som hade patenterat konceptet med ett ringformat flygplan. Det är fortfarande oklart om motoriserade flygningar lyckades fullbordas av denna maskin, men utvecklingsprogrammet ledde så småningom till de relativt framgångsrika ringformiga monoplanen. Uppgifter tyder på att flygplanet bara flögs som ett segelflygplan.




Kanske var den verkliga betydelsen av Lee-Richards ringformade biplan demonstrationen att vingarna i denna planform kunde ligga till grund för en flygmaskin.

Lee och Richards genomförde ett detaljerat program för experiment och forskning, inklusive experiment med modellglidflygplan. På grundval av dessa designades ett ringformat monoplan och byggdes i Shoreham. Detta flygplan flög framgångsrikt den 23 november 1913. Planet kraschade och byggdes om åtminstone två gånger. De tre versionerna av flygplanet flögs totalt 128 timmar, och det sades vara lätt att flyga och kontrollera och kunna starta med full last vid endast 30 km/h. Det ursprungliga flygplanet följdes av order på ytterligare två, men projektet avbröts av första världskrigets utbrott i juli 1914.



En stor modell av ett flygplan, som kallades Umbrella Plane eller Roundwing designat av Steven Paul Nemeth provades i vindtunneln vid University of Michigan 1929 med uppmuntrande resultat, vilket i sin tur resulterade i utvecklingen av ett flygplan i full storlek. Byggandet av flygplanet slutfördes 1934 och genomfördes som ett studentprojekt. Man kan inte annat än känna en viss avund vid denna möjlighet för studenterna. Det hade en parasollvinge med cirkulär form ovanför en konventionell flygkropp och stjärt, och det drevs av en dragande propeller.


I sin ursprungliga form baserades flygplanet på den förlängda flygkroppen på ett Alliance Argo lätt flygplan och drevs av en 90 hk Lambert-motor. År 1934 provflögs flygplanet framgångsrikt och modifierades avsevärt under de kommande två åren. En kraftfullare Warner Scarab-motor på 120 hk installerades och vingens bakkant förfinades avsevärt. Planet hade extremt korta start- och landningssträckor på 63 fot och 25 fot, men det var kanske inte riktigt ett flygande tefat ändå...



Snyder ARUP var ett försök av Cloyd Snyder assisterad av Raoul Hoffmann att skapa ett lättflyget flygplan för massorna under mellankrigstiden. ARUP valdes som ett namn för flygplanet från en sammandragning av 'Air Up'. Man började med balsasträmodeller, följt av utveckling av ett segelflygplan och sedan monterades en liten motor på segelflygplanet.

Den ursprungliga S-1-designen var ingen stor framgång, eftersom den visade sig vara svår att kontrollera. Ändå var resultaten tillräckligt uppmuntrande för att leda till utveckling av ytterligare tre flygplan, ARUP S-2, S-3 och S-4. S-2 flög för första gången 1933 och var en liten enkelsits med en halvmåneformad vinge med rak framkant och rundad bakkant.

S-2 flög bra och kunde flyga upp till 35 graders anfallsvinkel. S-3-varianten av flygplanet gjorde bara en flygning innan den förstördes av en brand. S-4 var väldigt lik S-2 och S-3 och flög först 1935 och förblev i bruk fram till andra världskriget. Med en stor vingyta och förmågan att flyga i mycket låga hastigheter var det ett flygplan som var både lätt att flyga och som kunde operera från små fält. Med ett lågt vingspann var flygplanet enkelt och billigt att lagra när det inte användes, men styreffekten vid låg hastighet var ett problem.



Under andra världskriget föreslogs ett antal skivformade flygplan i Tyskland. Ett av få, som kom längre än ritbordet, var Sack AS-6, ett experimentellt lättplan med en rundvingad planform som först flög 1944. Flygplanet visade sig misslyckat och skrotades i början av 1945.

Pearl Harbor utlöste ett intresse från den amerikanska flottan för "diskoidala" flygplan, som liksom ARUP hade vingar




med mycket lågt sidoförhållande. En av egenskaperna hos denna typ av flygplan är deras förmåga att flyga i låga hastigheter, en egenskap som var användbar för flottans fartygsbaserade flygplan.

Vought V 173 uppstod som ett resultat av US Navys intresse för Charles H. Zimmermans idéer. Zimmerman genomförde prov vid NASA Langley (då Langley Memorial Aeronautical Laboratory) 1935 av diskoidala vingar med lågt sidoförhållande. Det ledde till ett proof-of-concept-flygplan, Vought V 173. För att ge tillräcklig sikt placerades piloten längst fram i flygplanet och undersidan av nosen gjordes genomskinlig för att underlätta sikten vid landning. Flygplanets styrning underlättades av dubbla fenor och roder placerade i linje med propellrarna, stjärtfenor med styrtor fästa på baksidan av vingen och ett par rörliga styrtor belägna vid vingens bakkant.

Det var ett av de första flygplanen som, uttryckligen utformades som en skiva av aerodynamiska skäl. Vought V-173 och dess ättling, Vought XF5U-1 "Flying Flapjack", var de mest framgångsrika av de "diskoidala" flygplanen. Som med den tidigare Vought V-173, var Flapjacks motroterande propellrar placerade i vingarnas ändrar för att motverka motstånd inducerande virvlar som normalt skulle bli resultatet av en vinge med ett så lågt sidoförhållande.

US Navy valde Flapjack även kallad Pancake framför ett liknande förslag från Boeing av år 1943, men när den rullade ut från fabriken i juni 1945 kom den för sent för att tjäna i andra världskriget. Under efterkrigstiden hade jetmotorer gjort den föråldrad och marinen förlorade intresset. Jetdrivna flygplan var mycket snabbare än traditionella propellerplan, och den kärleksfullt döpta "Flying Pancake" blev föråldrad praktiskt taget över natten.



Efter kriget blev försöken mer lika de "flygande tefaten". Couzinet RC-360 Aerodyne var kanske det mest tefatslika. 1955 inledde fransmannen René Couzinet ett projekt för att bygga ett vertikalt startande flygplan, Aerodyne, och registrerade ett patent, som kom att publiceras 1957 efter hans död. En icke-flygande 60% skalmodell av Aerodyne byggdes och visades för pressen. Det var en liten radiellt symmetrisk farkost med ett par kontraroterande skivor, som omgav en stationär cockpit, där varje skiva bar 96 små vingar på sin omkrets. De vingade skivorna var inneslutna i en kåpa och skulle drivas av tre par Lycoming-motorer. Dessutom tillsattes en liten turbojet för att ge horisontell dragkraft. Aerodyne byggdes inte i full storlek och flög aldrig.


Spinnskivorna var av goda skäl. Genom att ha ett par skivor som roterar i olika riktningar kan det vridmoment som krävs för att driva skivorna balanseras ut så att flygplanet inte roterar. Samma tillvägagångssätt används i Kamovserien av helikoptrar för att slippa en stjärtrotor.



Ett annat exempel var Astro V Dynafan, som använde Coanda-effekten. Den är uppkallad efter den rumänska uppfinnaren Henri Coanda. Luft, som kommer ut från en mynning, kommer att följa en intelligande plan eller krökt yta, vilket får ett område med lågt tryck att utvecklas. Henri Coanda gjorde till och med en liten skalmodell som flögs 1932 och patent beviljades 1935.

I Astro Kinetics Dynafan användes en Chevrolet Corvair-motor för att driva en tvåbladig propeller. Den tryckte luft genom en konvergerande kanal så att den passerade över den välvd ytan och gav en kraft uppåt från det högre inre trycket. Att det fungerade visades vid en flygning i San Antonio den 16 december 1964 och sedan gjordes nio framgångsrika "flygningar" inför publik.

Stora saker förväntades av Dynafan. Det verkliga målet var helikoptermarknaden, där dess enkelhet i design och konstruktion påstods leda till drastiskt minskade produktions- och driftskostnader. Skycrane-typen av tunga lyftoperationer betraktades som en idealisk applikation, och företagets pressmeddelande hävdade att en 100 meters diameter Dynafan skulle kunna lyfta en nyttolast på över hundra ton. Det är dock oklart huruvida Dynafan någonsin uppnådde en fri flygning.



Avrocar är kanske det koncept, som mest liknar den populära bilden av ett flygande tefat bara matchad av den opraktiska och misslyckade Aerodyne. Projektet startade med det ambitiösa målet att göra ett stridsflygplan, som kunde starta vertikalt, övergå till framåtflygning, accelerera till supersonisk hastighet och gå tillbaka till vertikal landning. Projektet utvecklades inom en specialprojektgrupp på Avro och finansierades initialt av USAF. Tidiga mål inkluderade en förmåga att nå en hastighet på Mach 3,5 vid 100.000 fot.

Nyckelelementet i Avrocar var dess turbomotor, som ligger i mitten av den radiellt symmetriska farkosten. Tre Continental J69-motorer anordnades så att deras avgaser drev en turbin till en fläkt, som drog luft genom ett centralt intag och fördelade den nedåt för att ge lyft och styrning. Styrsystemet involverade användning av Coanda-effekten för att hjälpa till att omdirigera den radiella strålen genom användning av en cirkulär ringliknande yta nedsänkt i strålen. En intressant aspekt var utnyttjandet av de gyroskopiska krafterna, som genererades av den stora turbomotor för att hjälpa till att stabilisera farkosten.

Markprov av detta nya framdrivningssystem visade sig vara svår och farlig, vilket gjorde att Avrocar bara blev en liten proof-of-concept-demonstrator, som dock både kunde fastställa framdrivningssystemets livskraft och visa att tillfredsställande stabilitet och kontroll kunde uppnås.

Två Avrocars byggdes och flygprov 1959 avslöjade en rad problem. Under subsonisk flygning var Avrocar aerodynamiskt instabil eftersom tyngdpunkten, i mitten av den cirkulära farkosten, låg bakom lyftkraftens centrum. Den snurrande turbomotor gav visserligen en viss gyroskopisk stabilisering, ungefär som en frisbee, men i kombination med de aerodynamiska krafterna resulterade det i en periodisk svängning, som visade sig svår att hantera och aldrig löstes helt. Projektet avbröts 1961.



David Rowes UFO, för "Useless Flying Object", är ett modernt exempel på ett lätt flygplan med en cirkulär vinge. Liksom de tidigare exemplen startade UFO som modell och utvecklades sedan genom en serie prototyper. Det första flygplanet i full storlek var Rowe Wild Thing, som registrerades 1995. Planet visade sig vara lite baktungt, vilket ledde till en omplacerad cockpit och motor. Det resulterade i ett förbättrat flygplan som flögs i 13 år, med början år 2000. Försök att skapa en tvåsitsversion fick dock överges när inträde till flygplanet visade sig vara för svårt.



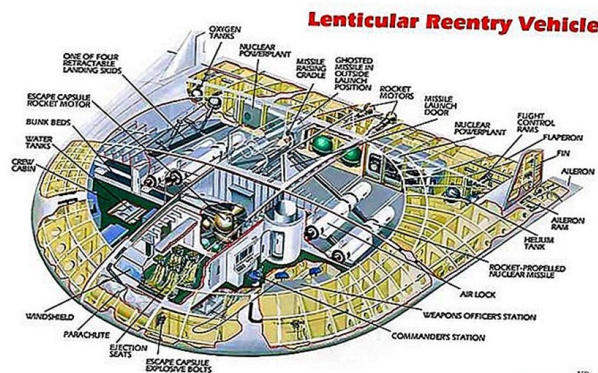
The Feast Circle är ett flygplan väldigt mycket i andan av Lee-Richards monoplan. Efter experiment av Ron J Feast med hjälp av en serie flygande modeller designades och byggdes ett litet ringformat enkelsitsplan av trä och tyg, som gjorde sin första flygning i juli 2001.

Flygplanet visade sig kunna flyga ganska framgångsrikt, men som man kunde förvänta sig hade det en mycket låg landningshastighet. Sidokontroll vid den låga landningshastigheten visade sig vara svår, vilket ledde till ett antal modifieringar. Dessa inkluderade ett trehjuligt underrede och en ganska drastisk revidering av vingplanformen. Flygplanet flögs framgångsrikt i sin nya konfiguration 2005, men i januari 2009 donerades det till ett museum.

Den amerikanska militären under det kalla kriget hade mycket större ideer. Från slutet av 1950-talet studerade man linsformade obemannade fordon. Dessa inkluderade Lenticular Defense Missile (LDM), Pye Wacket och den atombombsleverande Lenticular Reentry Vehicle.

Projektet "Pye Wacket", officiellt känt som LDM-programmet (Lenticular Defense Missile) med projektnummer WS-740A, inrättades 1958 för att skydda de föreslagna B-70 Valkyrie strategiska bombplanen. B-70 krävde en luftlanse-rad defensiv missil, som kunde engagera inkommande missiler med relativa hastigheter upp till Mach 7. Efter initiala studier och vindtunnelprov ansågs den linsformiga designen ha de bästa hanteringsgenskaperna vid extremt

höga angreppsvinklar. B-70: s höga kostnad och upplevda sårbarhet ledde emellertid till beslutet att ersätta den med interkontinentala ballistiska missiler och därför avbröts B-70-projektet i början av 1961. Pye Wacket tros ha avbrutits strax därefter.



NR

www2facts.net

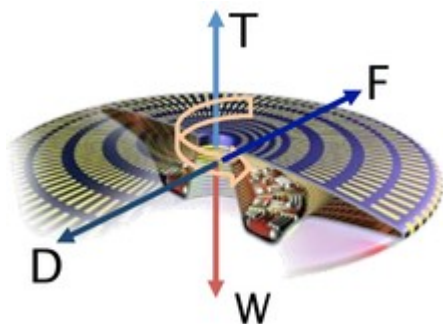
Även om Pye Wacket avslutades 1961, hade forskningen visat att linsformade fordon hade goda egenskaper för återinträde i atmosfären. Under fyra år genomfördes vetenskaplig forskning i underjordiska hangarer, vilket gjorde det möjligt 1963 att presentera det första utkastet till ett nytt autonomt rymdskepp, Lenticular ReEntry Vehicle Orbital Bomber.

Lenticular Reentry Vehicle (LRV) var ett experimentellt atombombsleveranssystem. Projektet klassificerades som hemligt 1962 och godkändes för offentlig publicering den 28 december 1999.

Förekomsten av LRV-programmet kan ge viss trovärdighet åt teorier att en del oidentifierade flygande föremål var militära projekt. LRV: s flygegenskaper, som de beskrivs i dokument, liknar dock mer en standard rymdkapsel i omloppsbana än de snabba rörelserna och de plötsliga hastighetsförändringsegenskaperna hos många rapporterade "flygande tefat".

Enligt projektdokument hade LRV en diameter på 12,2 meter, och dess höjd i den centrala delen översteg inte 2,29 meter. Rymdskeppet hade en egen vikt på 7730 kg, men kunde bära 12 681 kg nyttolast ombord, inklusive fyra besättningsmedlemmar. Det skulle levereras till bana med en Saturn C-3 raket och kunna patrullera där i minst sex veckor.

Farkosten skulle också ha haft en egen liten kärnreaktor ombord för elproduktion. Tack vare sitt eget kraftverk och flera raketmotorer kunde den inte bara ändra sin bana utan också dyka från rymden mot ett markmål som ett riktigt "flygande tefat". I farkosten skulle ha funnits en tvåsitsig skyttel, med vilken astronauter kunde besöka vilken obemannad satellit som helst, reparera den eller förstöra den. Huvuduppgiften var dock att skjuta atombombsmissiler mot markmål. Vid den tiden kunde inget luftförsvarsvapen motstå den oväntade attacken av Lenticular Reentry Vehicle. Med dagens förmåga att bekämpa satelliter hade den kanske inte fått stanna länge ostörd på himlen. Det finns inte heller någon officiell bekräftelse på att någon Lenticular Reentry Vehicle någonsin flög.



Fortfarande pågår en del experiment med tefatsliknande farkoster. En professor vid University of Florida, Dr Subrata Roy, har börjat arbeta med en Wingless Electromagnetic Air Vehicle (WEAV) för NASA som har likhet med ett flygande tefat. WEAV använder en mängd små elektroder som täcker hela kroppen av flygplanet. Dessa elektroder joniserar omgivande luft med hjälp av högspänning av några tiotals kilovolt även vid standardtryck av en atmosfär. Den resulterande plasman accelereras som en jonvind nedåt och ger lyftkraft. En tidig prototyp av WEAV kunde upprätthålla svävande flygning några millimeter över marken i ungefär 3 minuter.

M200G Volantor är en prototyp av en svävare i flygande tefat stil, designad av flygingenjören Paul Moller. M200G Volantor använder ett system med åtta datorstyrda kanalfläktar för att sväva upp till 3 m över marken. Volantor är en term som myntats av Moller som betyder "ett vertikalt start- och landningsflygplan."

Mer exotiskt arbetade British Rail med planerna för British Rail "Space Vehicle", ett föreslaget tefatformat fordon baserat på hittills oupptäckta tekniker som kärnfusion och supraledning. Det skulle ha kunnat transportera flera passagerare mellan planeterna, men gick aldrig längre än patentstadiet.

Som synes har flera försök gjorts, med begränsad framgång, att producera bemannade fordon baserat på flygande tefat. Medan vissa, som Avrocar, har tillverkats i begränsat antal, lämnade de flesta inte ritbordet.

Några av flygplanen som Frankrikes Couzinet Aerodyne och kanadensiska Avrocar såg ut precis som traditionella "flygande tefat" UFO. Ju närmare likheten är mellan det mänskliga och det (förmodligen) främmande föremålet, desto mindre sannolikt verkar det tyvärr vara att det mänskliga är framgångsrikt.

Ett skivformat flygplan innefattar vanligtvis en cirkulär vinge och en vanlig eller blandad kropp. I vissa fall är flygkroppen helt inbäddad i en tjock vinge, vilket ger ett äkta tefatliknande utseende med bara sittbrunnen som sticker ut från toppen.

Skivformen utgör stora problem rent praktiskt. Flygande tefat tenderar t ex att placera piloten mot flygplanets centrum, vilket begränsar sikten under flygplanet. Men det största problemet har med aerodynamiken att göra, nämligen att lyftkraft hos en vinge också genererar motstånd. Långa slanka vingar ger mindre motstånd för samma lyft-

kraft. Det är därför som segelflygplan har långa smala vingar och backhoppare numera vinklar skidorna utåt. Cirkulära vingar är helt enkelt ineffektiva.

När ett skivformat flygplan genererar lyft skapar de cirkulära vingarna mycket motstånd som flygplanet behöver övervinna för att uppnå flygning. Detta har konsekvenser för själva flygplanet (särskilt vibrationer) och ökar mängden kraft som krävs för att få planet flygbart. En cirkulär vinge kräver större vinkel mot luftflödet för att generera samma lyftkraft som en slankare vinge. Så förutom att ha högt lyftberoende motstånd kan vi förvänta oss att cirkulära vingar, vid låg hastighet, har hög anfallsvinkel, vilket ger problem med stabilitet och kontroll. Den cirkulära skivan kommer att vara instabil i längdriktningen, eftersom tyngdpunkten ligger i centrum medan lyftcentrum vid subsoniska hastigheter kommer att ligga framför denna. Tyngdpunkten måste placeras för att undvika detta problem, till exempel genom att ha en framåt lokaliserad motor.

Vid de relativt höga vinklar, som kan krävas för start och landning är det troligt att virvlar från den högt svepta ytterkanten kan vara destabiliserande och kräva någon form av roderkontroll. För radiellt symmetriska konstruktioner är stabilitet vid låg hastighet sannolikt ett betydande problem, såvida inte hela flygplanet snurras, som en frisbee, så att en kombination av vinkelmoment och gyroskopisk precession ger ett mått på långsgående stabilitet. Frisbees glider ju över betydande avstånd och är relativt stabila under flygning.

Det kanske går bra för en obemannad applikation, men en mänsklig pilot behöver vara stilla i flygriktningen, och att behålla det med en snurrande vinge kommer att bli svårt. Tyngdpunkten kommer nödvändigtvis också att vara rotationscentrum för att säkerställa att enheten är rotationsbalanserad. Konsekvensen av detta är att snurrskivor är aerodynamiskt instabila vid subsoniska hastigheter, när lyftcentrum ligger före tyngdpunkten.

Ringformade vingar, i form av en skiva med ett cirkulärt håll i mitten, har visat sig vara en populär form för innovatörer, men de aerodynamiska egenskaperna kommer sannolikt att likna de hos en cirkulär vinge. För en given diameter kommer en ringformad vinge att ha mindre yta än en cirkulär vinge och skulle sannolikt ha en mer komplex och tyngre struktur. Eventuellt kan något lägre lyftberoende motstånd visa sig fördelaktigt.

Flygande tefat rör sig ju också i överljud. Ingen har försökt göra ett sådant cirkulärt flygplan och luftmotståndet skulle bli högt på grund stötarna vid vingens framkant.


Kort sagt, den inneboende svårigheten att producera ett "flygande tefat" innebär att vi nog aldrig kommer att se ett mänskligt utformat sådant. Eventuella utomjordingar kommer naturligtvis att stöta på samma problem om de ger sig in i vår atmosfär och de har dessutom säkert inte utformat sina farkoster för just våra regionala förhållanden. Men de kanske har en teknik, som vi inte alls känner till..

Krutraketens historia

De tidigaste raketerna hade fast bränsle och drevs med krut. De användes i krigföring av kineserna redan på 1200-talet, men spred sig sedan över världen. De användes militärt framförallt under 1700-talet, men kom sedan att ersättas av kanonerna. De används fortfarande i missiler och rymdraketer, men ersätts alltmer av raketer med flytande drivmedel, som är mer effektiva och kontrollerbara utom i större applikationer där krutraketernas enkelhet och tillförlitlighet är en fördel.

Illustrationer och beskrivningar i den kinesiska militäravhandlingen Huolongjing från 1300-talet av Ming-dynastins militära författare och filosof Jiao Yu bekräftar att kineserna 1232 använde krutraketer som då kallades "eldpilar" för att driva tillbaka mongolerna under dessas belägring av Kaifeng. Varje pil hade en primitiv form av ett enkelt raketror med fast drivmedel som var fyllt med krut. En öppen ände gjorde det möjligt för gasen att släppas ut och röret fästes på en lång pinne, som fungerade som ett styrsystem för flygriktningskontroll. Allt liknade dagens fyrverkeriraketer.

Raketer förekommer först i arabisk litteratur 1258, som beskriver mongoliska inkräktares användning av dem för att erövra Bagdad. Araberna upptog snabbt raketen bland sina egna vapen och använde dem mot de europeiska arméerna under korsstågen.



Svartkrutstekniken överfördes även till Europa längs handelsvägarna och här kan även Marco Polo (1254–1324) ha spelat en roll. Den nådde nämligen först de så kallade sjörepublikerna Venedig, Genua, och Amalfi. Senast år 1300 hade raketerna hittat in i europeiska arméer och i kampen om ön Chioggia (i dag Chioggia) 1379 mellan Genua och Venedig användes krutraketer för att sätta ett försvarstorn i brand. Genom att förstöra tornet vann genuaflottan slaget men förlorade till slut ändå kriget mot den venetianska flottan. Ordet "raket" påstås komma från det italienska ordet "rochetto" (trådrulle). Det var en liten smällare skapad av den italienske artilleristen Muratori, som användes i striden om Chiozza.

Under renässansen hade varje armé en raketkår. Den italienske ingenjören Giovanni De Fontana författade 1405 en bok som beskriver torpeder drivna av raketer. Beskrivningar från 1429 visar också att raketer var i bruk vid den franska belägringen av Orleans under hundraårskriget mot engelsmännen.

När 1700-talet grydde började europeiska militära experter få ett ännu allvarligare intresse för raketer. Anledningen var att de hade hamnat på den förlorande sidan i ett raketkrig. Då britterna under 1700-talet försökte ta kontrollen över Indien blev de engagerade av mongoliska styrkor under sultanen Tippoo av Mysore, som under de två striderna i Seringapatam 1792 och

1799 använde raketer mot dem.

Dessa raketer hade rör av gjutjärn i stället för som tidigare kartong eller bambu. De hade omkring 2 km räckvidd och stabilitet uppnåddes genom att fästa raketen till ett 3 m långt bambuspjut. Spjutspetsen var ett svärd eller det vassade spjutskäftet.

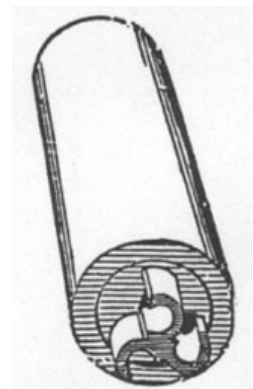
Det andra Mysore-kriget slutade i ett förödmjukande nederlag för det brittiska imperiet och de indiska raketerna fängade intresset hos den brittiske artilleriöversten William Congreve. Han satte igång att utforma raketer för den brittiska militären. När britterna äntligen erövrade fortet Srirangapatam 1799 transporterades hundratals raketer till Royal Arsenal nära London för att omarbetas. Detta ledde till den första industriella tillverkningen av militära raketer med Congreve-raketen 1804. Dessa raketer användes mycket i Europa under Napoleonkrigen och mot de amerikanska rebellerna.



Congreves raketer var mycket framgångsrika i strid, men trots hans ansträngningar hade träffsäkerheten hos raketerna inte förbättrats mycket från de första dagarna. Den förödande karaktären hos raketerna var inte deras noggrannhet utan deras antal. Under en typisk belägring kunde tusentals av dem avfyras mot fienden.

Raketer fortsatte i alla fall att användas med framgång i strider över hela den europeiska kontinenten. Drivna av svartkrut användes raketerna för bombardemang som kulminerade 1807 i attacken mot Köpenhamn av den brittiska flottan. Danskarna utsattes då för en störtflod av 25000 raketer, som brände ner många hus i staden.

Över hela världen experimenterade raketforskare nu med sätt att förbättra precisionen. Slutligen utvecklade en engelsman, William Hale, en teknik som kallas spinnstabilisering. Hale patenterade 1844 en ny form av roterande raket som förbättrade den tidigare Congreve-raketen. Hale tog bort styrstången och införde istället små ledskenor på botten av raketen, vilket fick den att snurra som en kula i luften. Variationer av principen används fortfarande idag. Dessa raketer kunde väga upp till 30 kilo.



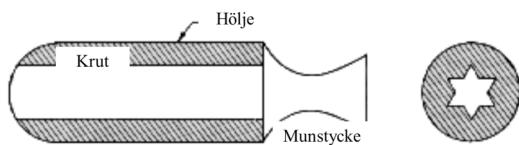
Hales raketer användes först av USA:s armé i det mexikanska–amerikanska kriget 1846–1848. I amerikanska inbördeskriget 1861–1865 satte unionens styrkor in raketgevär, ett metallrör som sköt 7-tums och 10-tums långa spinnstabiliserade raketer upp till 2000 meter. Britterna själva använde dem inte officiellt förrän 1867 även om den brittiska armén experimenterade med Hales raketer under Krimkriget 1853–1856.

Naturligtvis var prestandan hos dessa tidiga raketer dålig och inte av modern standard eftersom det enda tillgängliga drivmedlet var svartkrut, vilket inte är idealiskt för framdrivning. Det är den äldsta typen av krut, som troligen uppfanns i Kina på 800-talet. Man insåg snart att kanoner med räfflade projektiler och exploderande stridspetsar var mycket mer effektiva krigsvapen än de bästa raketerna. I ett krig med Preussen visade sig de österrikiska raketbrigaderna underlägsna preussarnas nyutvecklade artilleripjäser.

Det kinesiska svartkrutet, som producerade mycket skadlig rök, användes under århundraden som vapenkrut och ersattes först mycket sent av rökfria drivmedel. Svartkrut användes i kanoner och raketer fram till 1900-talet, då dubbelbaskrut (40 procent nitroglycerin, 60 procent nitrocellulosa) kom i bruk. Det första allmänt använda rökfria fasta drivmedlet för raketer i världen togs fram 1925 av S.A. Brouns i Ryssland. Det baserades på Pyroxylin (en mycket brandfarlig blandning av kväve och kol) och 1933 ersattes det av ett effektivare dubbelbasdrivmedel. Andra moderna fasta drivmedel är gjutna perklorat (med perklorat som oxidationsmedel och olika oljor eller gummin som bränsle) och sammansatta drivmedel (med hjälp av ett plastbindemedel med ammoniumpicrat, kaliumnitrat eller natriumnitrat).

Trots den tidigare storskaliga aktiviteten skedde övergången till modern fast raketframdrivning faktiskt vid två ganska distinkta punkter i tid och rum: Caltech i Kalifornien under perioden 1936–1944 och Institutet för kemisk fysik, Moskva, under perioden 1960–1980.


De tidigaste raketerna brann från ändan av krutladdningen. Denna konfiguration är neutral med avseende på förbränningsområdet och dragkraften, men har några andra viktiga nackdelar. Den viktigaste är att förskjutningen av tyngdpunkten är stor. Man utvecklade därför så småningom andra konfigurationer som det stjärnformade radiella förbränningsområdet, se figur nedan.



Genom att på lämpligt sätt välja konfigurationen av detta kan drivkraften justeras till vad som krävs. Detta innebär att dragkraft som funktion av tid inte är mottaglig för mycket avsiktlig modifiering efter tillverkning, och de flesta uppdrag med fasta raketer är utformade för att dra nytta av detta snarare än att reglera dragkraften under flygning. Det är dock också klart att om processen råkar ur kontroll, så kan katastrofala dragkraftsvariationer förekomma. Vätskeraketmotorn framtoogs som ett svar på dessa nackdelar med fasta drivmedel.

Moderna gjutbara fasta drivmedel uppfanns av den amerikanske flygingenjören Jack Parsons 1942, när han ersatte dubbelbasdrivmedlen med takläggingsasfalt och kaliumperklorat. John Whiteside (Jack) Parsons född 1914 och död i en explosion 1952 var kemist. Vid California Institute of Technology (Caltech) var Parsons en av de främsta grundarna av både Jet Propulsion Laboratory (JPL) och Aerojet Engineering Corporation.

Parsons var en självutbildad och excentrisk men också mycket fantasifull kemist, som kombinerade en organisk matris (asfalt) och en kristallin oorganisk oxidator (kaliumperklorat) och lyckades göra det första gjutbara fasta bränslet. Detta möjliggjorde långsamt brinnande raketer av tillräcklig storlek och med tillräcklig hållbarhet.



Charles Bartley, anställd på JPL (Caltech), ersatte sedan den kladdiga asfalten med hårdande syntetiskt gummi, vilket skapade en flexibel men geometriskt stabil bärande bränslekropp, som fäste säkert i motorhöljet. Detta möjliggjorde mycket större fasta raketer. Ammoniumperklorat ersatte kaliumperklorat som oxidationsmedel i slutet av 1940-talet och nya bindemedel utvecklades.

Användning av aluminium som högenergibränsle förespråkades först av Friedrich A. Tsander, i Ryssland, 1909. Efter många ansträngningar och misstag provades det första aluminiserade drivmedlet framgångsrikt av Charles Henderson och Keith Rumbel vid Atlantic Research Corporation (ARC) runt 1955. Atlantic Research ökade mängden pulveriserat aluminium i drivmedlet till så mycket som 20%. Upptäckten att lägga till stora mängder aluminium ökade avsevärt den specifika impulsen hos gjutbara kompositdrivmedel.


Raketeknik med fast drivmedel fick sitt största lyft som teknisk innovation med de olika regeringsinitiativen vid mitten av 1900-talets för att utveckla alltmer kapabla militära missiler. WW II-forskning om stora fasta bränsleämnen gjorde det möjligt för företag att dra nytta av arbetet inom gjutbara dubbelbas drivmedel.

Efter Parsons genombrott 1942 utvecklades kompositdrivmedel aktivt i USA, men längs en rad olika riktningar. För var och en av de nya ingredienserna behövdes många år för att flytta från experiment i laboratorier till fullskaliga operativa system. Dessa separata forskningslinjer ledde till utvecklingen av stora fastbränsleraketer för missiler och rymdraketer.

Utvecklingen av gjutbara kompositdrivmedel ledde således till produktion av Polaris- och Minuteman-missiler. Avgörande för utvecklingen av dessa missiler var Edward Halls förespråkande av Minuteman inom amerikanska flygvapnet.



Efter inledande konstruktioner av militära ballistiska missiler med flytande drivmedel på 1940- och 1950-talet, började både Sovjetunionen och USA göra stora insatser för att utveckla lokala, regionala och interkontinentala ballistiska fastbränslemissiler, som kunde skjutas upp från luft eller hav. Många andra regeringar har också utvecklat denna militära teknik under de senaste 50 åren. Vid slutet av 1980-talet och fram till 2020 har dessa högeffektiva fasta teknologier tillämpats även inom rymdflygning, oftast som booster-raketer för att ge extra dragkraft under den tidiga uppstigningen av raketer med flytande bränsle. Vissa konstruktioner har dock också haft fast bränsle i övre steg.



Exempel på sådana rymdraketer inkluderar ryska Proton, europeiska Ariane, amerikanska Atlas V och rymdfärjan och Japans H-II. De största fastbränsleraketererna, som någonsin byggts, är Aerojets tre monolitiska massiva motorer gjutna i Florida. Motorerna 260 SL-1 och SL-2 var 6,63 meter i diameter, 24,59 meter långa, vägde 842900 kg och hade en maximal dragkraft på 1600 ton. Bränntiden var två minuter. Munstyckshalsen var tillräckligt stor för att en människa skulle kunna gå igenom den stående. Motorn kunde tjäna som ersättning för måntraketen Saturn I:s första steg med flytande drivmedel och åtta motorer, men användes aldrig som sådan. Motor 260 SL-3 hade samma längd och vikt men hade en ännu större maximal dragkraft på 2400 ton och en kortare varaktighet.

Fast bränsle används fortfarande i missiler och rymdraketer, men ersätts alltmer av raketer med flytande drivmedel, som är mer effektiva och kontrollerbara utom i större applikationer där fasta bränslens enkelhet och tillförlitlighet är en fördel.

Vätskeraketen blir till

Om fastbränsleraketen uppfanns redan på 1200-talet så är vätskeraketen ett barn av 1900-talet. Sitt genombrott fick den i Tyskland under andra världskriget och i samband med erövringen av rymden.

Raketens dragkraft är oberoende av flyghastighet, inom eller utanför atmosfären. Detta gör den särskilt väl lämpad för rymdresor. Gaserna för raketstrålen kan framställas av fasta eller flytande drivmedel. I det senare kan trycksatta tankar eller turbopumpar användas för att transportera vätskorna till förbränningskammaren innan de matas ut genom munstycket.

Motorer med flytande bränslen har vissa egenskaper, som gör att de är att föredra framför fasta system som en högre strålhastighet och förmågan att kontrollera dragkraftsnivån under flygning. Nedstängning kan också lätt åstadkommas med flytande raketer genom att helt enkelt stänga drivmedelsventilerna.

Uppfinnare av den flytande raketmotorn var Robert H. Goddard, en amerikansk vetenskapsman, som från 1908 till 1945 genomförde ett brett spektrum av raketexperiment. Goddards många bidrag till teori och konstruktion av raketer gör att han betraktas den moderna raketeknikens fader. Hans arbete fick inget genomslag i hemlandet USA, men ledde så småningom till de stora tyska raketerna under andra världskriget och erövringen av rymden under andra halvan av 1900-talet.

Goddards intresse för raketer började 1898 när han som sextonåring läste den brittiske science fiction-författaren H.G. Wells. Han började arbeta med raketer 1915 och år 1919 publicerade han en artikel med titeln "Method of Reaching Extreme Altitudes." I den drog han slutsatsen att en raket skulle fungera bättre i ett totalt vakuum än i atmosfären. Detta var mot den populära tron att en raket behövde luft att ta spjörn mot.

I början ägnade han sig åt fastbränsleraketer, men han fortsatte experimentera och den 16 mars 1926 flög han den första flytande raketen. Driven av flytande syre och bensin, flög den bara två och en halv sekund, steg till 12,5 meter och landade 56 meter bort i en kålåker. Med dagens mått mätt var flygningen föga imponerande, men liksom det första motordrivna flygplanet av bröderna Wright 1903 var Goddards



Robert Goddard

bensinraket föregångare till en helt ny era i raketflygning.

Efter denna första framgång, flög han andra raketer på landsbygden i Massachusetts tills de började krascha i grannarnas betesmarker. Den lokala brandkåren förklarade raketerna som en brandrisk och han fick avsluta sina prov. Charles Lindbergh kom då till Goddards undsättning genom att hjälpa honom att få ett bidrag från Guggenheimstiftelsen. Med dessa pengar på fickan flyttade Goddard till Roswell, New Mexico, där han kunde experimentera utan att utsätta någon för fara. Där utvecklade han det första gyrostyrda raketstyrsystemet och flög så småningom raketer snabbare än ljudet och på höjder upp till 2500 meter.

Goddards arbete fick inget genomslag i hans hemland USA, men däremot i Tyskland under andra världskriget. Forskningen om militära tillämpningar av långdistansraketer började när studier av doktoranden Wernher von Braun väckte den tyska arméns uppmärksamhet. En av anledningarna till att Tyskland började utveckla V-2:an och andra raketer under 1930-talet var att raketer inte var förbjudna vapen för Tyskland enligt bestämmelserna i Versaillesfreden.

Wernher Magnus Maximilian, Frei-

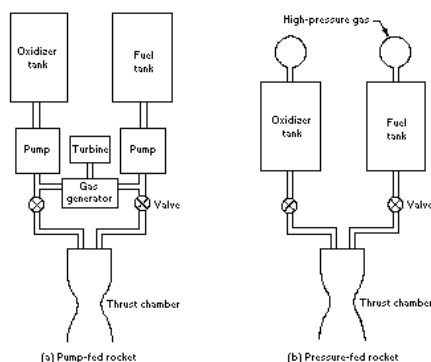
herr von Braun, född 23 mars 1912 i Wirsitz, Tyskland, död 16 juni 1977 i Alexandria, Virginia, var Nazitysklands ledande raketforskare och mannen bakom de första lyckade uppskjutningarna av raketer i atmosfären. Han kallas därför ibland "rymdens besegrare". Han var 1937–1945 teknisk chef för utvecklingen av V-2-raketen, som i andra världskrigets slutskede användes av Tyskland mot Storbritannien.

Efter andra världskriget blev han tillfångatagen av den amerikanska armén, sedan hans bror Magnus von Braun, som kunde engelska, kontaktat amerikanerna. Efter krigsslutet fortsatte han sitt arbete i USA, till en början under internering. År 1955 blev han amerikansk medborgare och övergick till att leda USA:s utveckling av raketer för rymdprogrammet, bland annat Saturn I, Saturn IB och Saturn V.



Wernher von Braun

Aggregat 4 (A4), mer känd som Vergeltungswaffe 2 eller bara V-2, var den första guidade ballistiska långdistansroboten. Roboten, som drevs av en raketmotor med flytande bränsle, utvecklades under andra världskriget i Tyskland som ett "vedergällningsvapen", skapat i syfte att attackera allierade städer som hämnd för de allierades bombningar mot tyska städer. V-2:an blev också det första konstgjorda objektet som reste ut i rymden genom att korsa den sk Karmanlinjen på 100 km höjd med en vertikal uppskjutning den 20 juni 1944.



Vätskeraketer bär drivmedlen i behållare skilda från brännkammaren. De flesta av dessa motorer använder flytande oxidationsmedel och bränsle, som överförs till brännkammaren med pumpar eller genom tryck i tankarna. De två systemen visas i figuren ovan. Drivmedlen injiceras i brännkammaren på ett sätt, som säkrar atomisering och snabb blandning. Där brinner de för att skapa en ström av heta gaser med högt tryck och hög hastighet. Dessa gaser strömmar genom ett munstycke som accelererar dem ytterligare, och lämnar sedan motorn som en drivstråle.

I det tryckmatade systemet trycksättes tankarna med inerta gaser för att verka mot trycket i brännkammaren. I denna typ av motorer är bränsle och gastankar mycket tunga, vilket förklarar varför denna princip endast används för mindre raketer med kortare brinntid. För kryogena drivmedel som flytande väte och syre är det inte ett alternativ alls på grund av vätskans låga densitet och motsvarande stor bränsletankstorlek. Å andra sidan kan borttagningen av pumptrastningen höja den totala tillförlitligheten.

Hybridmotorer representerar en mellangrupp mellan fasta och flytande drivmedelsmotorer. Ett av ämnena är fast, vanligtvis bränslet, medan den andra, vanligtvis oxidationsmedlet, är flytande. Vätskan sprutas in på det fasta bränslet, som också fungerar som brännkammare. Sådana motorer har prestanda liknande de hos fasta drivmedel, men förbränningen kan modereras, stoppas eller till och med startas om. Det är dock svårt att använda sig

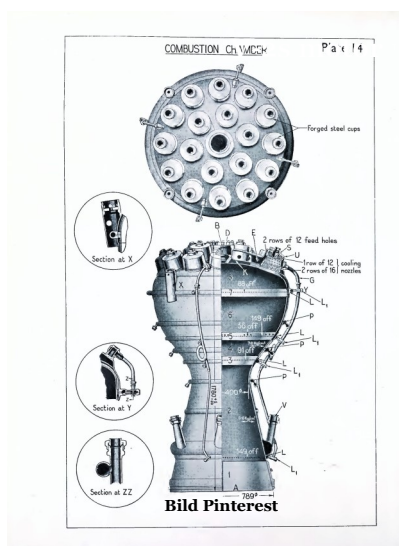
av detta koncept för mycket stora raketer och därför används hybridmotorer sällan.

I pumpmatade motorer används en gasgenerator för att driva turbopumpar, som levererar bränsle och oxidator till brännkammaren. Pumparna måste generera extremt höga tryck för att övervinna det tryck, som det brinnande bränslet skapar i brännkammaren.

Motorn till V-2 var en teknisk prestation genom att använda snabba pumpar för att snabbt flytta stora volymer bränsle in i tryckkammaren. V-2: s flytande syre- och alkoholdrivmedel gav en drivkraft på 25 ton, vilket gav raketen ett maximal räckvidd på 350 km. Tyskland gjorde cirka 6000 V-2 under 1944-1945 och skickade mer än 2600 mot London, Antwerpen, Liège, Bryssel, Paris och Luxemburg.

V-2 motorn var den största och mest kraftfulla raketmotorn fram till den tiden. Mycket avancerad på 1940-talet banade den vägen mot mer kraftfulla raketer som utvecklades på 1950-talet och senare.

Två kritiska motordelar var turbopumparna och brännkammaren. Stora flytande raketmotorer kräver att stora mängder drivmedel matas in i brännkammaren snabbt och under högt tryck. Detta åstadkoms på V-2 genom att använda höghastighets gasturbinpumpar eller turbopumpar. Dessa pumpar - den ena för flytande syre, den andra för alkohol - var ångdrivna. Ångtryck kom från den kemiska reaktionen mellan två vätskor, natriumpermanganat och vätepe-



roxid. Turbinen utvecklade 580 hästkrafter och drev pumparna med cirka 3 800 varv per minut. Höghastighets turbopumpar har varit en kritisk komponent i raketmotorer i många decennier, och även de senaste raketerna använder dem.

En annan viktig komponent i V-2-designen var dess brännkammare. De två turbopumparna tvingade alkohol och flytande syre genom små munstycken under högt tryck till att blandas högst upp i kammaren. Dessa innovativa munstycken sprutade en dimma av små droppar, vilket fick blandningen att brinna effektivt och med enorm kraft.

Temperaturen inuti brännkammaren var cirka 2700 grader Celsius, tillräckligt för att smälta stål. Kylning av kammaren var därför avgörande för att hindra motorn från att förstöra sig själv. V-2: s konstruktörer uppfann två metoder för att kyla motorn: regenerativ kylning och filmkylning.

Regenerativ kylning använde raketens vatten / etylalkoholbränsle för att avlägsna överflödig värme. Denna vätska cirkulerade mellan brännkammarens dubbla väggar och kylde dem innan den gick genom injektorns munstycken. Samtidigt användes ett tunt lager alkohol för att filmkyla de inre brännkammarväggarna. Denna alkoholfilm injicerades genom små hål i kammarväggen och bildade en barriär mellan lågan och väggen.

Vätskeraketten

128

Regenerativ och filmkylning användes på senare raketer med stor framgång. De massiva raketmotorerna för månprojektet Apollo, rymdfärjans huvudmotorer och många militära flytande raketmotorer litade på dessa grundläggande tekniker när raketerna utvecklades under årtiondena efter andra världskriget.

Det finns tre grundläggande sätt att ordna pumpmatade system. Expanderingscykeln använder ingen separat gasgenerator utan turbinen drivs av bränslet efter att det värmts upp genom att kyla huvudbrännkammaren. Detta begränsar turbinens inloppstemperatur som i sin tur begränsar det uppnåeliga brännkammarttrycket. Denna motor används därför främst som en rymdmotor, där den kan expandera till vakuum och få ett högt expansionsförhållande trots det låga brännkammarttrycket.

I den så kallade integrerade cykeln används en bränslerik gasgenerator för att generera turbinens drivgaser. Dessa gaser injiceras sedan i brännkammaren. Bränsle används för att kyla huvudbrännkammaren. Resultatet är högt tryck (20 Mpa) och hög specifik impuls. Detta system användes i Rymdskytteln Main Engine av den amerikanska rymdstyrelsen NASA åren 1981–2011 för att frakta rymdfarare och last till och från omloppsbana runt jorden.

Motorerna för Rymdskytteln hade en dragkraft i vacuum av 2090 kN och en strålhastighet av 4500 m/s. De tre motorerna, som drev huvudsteget i Rymdskytteln hade en sammanlagd effekt av 27000 MW, vilket motsvarar ca 30 konventionella kärnkraftverk.

Den mest kända integrerade motorn är kanske F-1, som tillverkades av Rocketdyne. F-1 var den kraftigaste vätskedrivna raketmotor som byggts med dragkraften 6770 kN. Fem F-1-motorer användes i Saturn V raketens första steg.

Saturn V (Saturn C-5), månraketen var en flerstegsraket med tre raketsteg avsedda att användas endast en gång. Saturn V var en vidareutveckling av de tidigare raketerna i serien Saturn, som utvecklades under Wernher von Braun. Den användes av NASA för Apolloprogrammet och Skylab under åren 1967–1972.



Gasgeneratorcykeln slutligen används i Vulcainmotorn för första steget i Ariane 5. Turbinavgaserna används här för att kyla munstycket och matas sedan ut i drivstrålen. I detta system är prestandan lägre på grund av det lägre brännkammarttrycket och förskjutningen i brännkammarens blandningsförhållande som är nödvändigt för att balansera effekten av de bränslerika turbinavgaserna.



Vulcain-motorn visas på bilden med turbiner och utloppsmunstycke utvecklade och tillverkade av dåvarande Volvo Aero. Från utsidan ser en vätskeraketmotor ofta ut som en labyrint av rör, som kopplar tankarna till pumparna, bär kylvätskeflödet till och från kylmantlarna, och förmedlar pumpade vätskor till injektorn i brännkammaren. Dessutom är motorerna i allmänhet

monterade på gångjärn så att de kan vridas några grader för att kontrollera riktningen på dragkraften med ställdon anslutna mellan motorn och farkostens struktur.

Problemet med de konventionella raketmunstyckena är att de är optimerade för en fast operativ punkt. Eftersom det atmosfäriska trycket minskar konstant medan raketen stiger genom luften medan flödesförhållandena inom munstycket förblir desamma, så ändras motorns prestanda under flygningen. Motorer med aerospike-munstycken utvecklade av Rocketdyne på 1950-talet, var ett försök att undvika detta problem. I aerospike-motorer styrs inte de heta gaserna längs motormunstyckets insida utan strömmar längs den yttre ytan av en munstyckesramp som har en öppen sida mot atmosfären. Rampen fungerar som den inre väggen i munstycket, medan det omgivande atmosfärstrycket fungerar som en osynlig yttervägg.




Rocketdyne genomförde en lång rad prov på 1960-talet av olika konstruktioner. Trettio år senare återupplivades deras arbete för användning i NASA:s X-33-projekt. Lockheed Martin X-33 var en obemannad demonstrator av ett suborbitalt rymdplan utvecklat på 1990-talet under den amerikanska regeringens Space Launch Initiative. Utvecklingen stoppades formellt i början av 2001 när X-33-programmet inte fick fortsatt finansiering.



När man började flyga till rymden

Klockan 20.28 svensk tid fredagen den 4 oktober 1957 dundrade Sputnik ut i rymden från rymdbasen Bajkonur i Sovjetunionen. Snart kunde de som var ute och spanade på natten se en punkt röra sig över himlen. Med en hastighet på 29 000 kilometer i timmen för den runt jorden på cirka 95 minuter. Det var början på rymdåldern.

För att komma in i en satellitbana nära en planet måste man nå den så kallade cirkulära hastigheten erhållen från balansen mellan centrifugal och gravitationskrafter på ett visst avstånd från jordens centrum. Denna hastighet är mycket hög, nästan 8 km/s. Fram till slutet av 1800-talet hade man ingen aning om hur sådana hastigheter kunde uppnås. Allt förändrades 1898, när en okänd grundskolelärare i en liten stad utanför Moskva kom med idén om rymdutforskning med raketer. Eftersom denna typ av motor är oberoende av atmosfären är den idealisk för rymdflygning.



I sina många skrifter föreslog Konstantin E. Tsiolkovsky (1857-1935) flytande drivmedel, flerstegsraketer och rymdstationer. Under sina senare år fick han uppskattning för sitt arbete, blev en favorit hos Stalin och tilläts förklara sina idéer om rymdfärder för respektfulla men förmodligen klenrogna folkmassor vid ett 1 maj-firande på Röda torget.

Den hastighet som kan uppnås med en viss mängd drivmedel härleddes först av Tsiolkovsky 1895 för raketrörelse med konstant utloppshastighet. Detta kallas numera Tsiolkovskyekvationen och utgör grunden för raketflygning. Tsiolkovsky uppgav att raketens hastighet och räckvidd endast begränsades av utloppshastigheten..

Det visar varför hög utloppshastighet historiskt har varit en drivkraft för raketdesign. Raketerna på Tsiolkovskys tid var av fast drivmedelstyp. En typisk utloppshastighet för ett fast drivmedel är under 2500 m/s. Detta är inte tillräckligt för rymdresor och en kraftfullare motor behövdes. Svaret var flytande drivmedel.

I en skrift, som han publicerade 1903 hade Tsiolkovsky föreslagit användning av flytande drivmedel för raketer för att uppnå större räckvidd och hastighet, men den verkliga uppfinnaren av den flytande raketmotorn var, som vi såg i förra kapitlet, amerikanen Robert Goddard.

Förutom att uppfinna den flytande raketmotorn uppgav Robert Goddard också att flerstegsraketer var svaret på att uppnå höga höjder och den hastighet som behövdes för att undkomma jordens gravitation. Tanken är att utbrända steg kastas bort för att lätta raketen, när den stiger genom atmosfären. Det blir också möjligt att använda effektivast möjliga munstycken när raketen stiger genom allt tunnare luft.

I USA fick inte Goddard något större erkännande för sina idéer men i Europa skrev den rumänskfödde Hermann Oberth 1923 en mycket profetisk bok, där han bevisade att flygning bortom atmosfären kan vara möjlig. I en annan bok från 1929 föreslog Oberth flerstegsraketer med flytande bränsle. Dessa böcker fängslade många med drömmar om rymdfärd, inklusive en tysk tonåring, Wernher von Braun, som läste den första boken 1925. Fem år senare hade von Braun anslutit sig till Oberth och hjälpte till med raketexperiment.

Vid 22 års ålder hade von Braun avlagt sin doktorsexamen i fysik. Två år senare ledde han Tysklands militära raketutvecklingsprogram. Tyskarna tog Goddards idéer och förvandlade dem till riktiga vapen. Raketforskarna växte snabbt ur sina anläggningar i Kummersdorf i utkanten av Berlin och 1936 överfördes verksamheten till den av-



Oberth och von Braun

lägsna ön Peenemuende vid Tysklands Östersjökust.

På grund av de tidiga pionjärens arbete och en mängd raketexperiment uppfattades potentialen av raketframdrivning åtminstone vagt före andra världskriget, men det fanns många tekniska hinder att övervinna. Utvecklingen påskyndades dock under slutet av 1930-talet och särskilt under krigsåren.

Under von Braun fulländade tyskarna den stora vätskedrivna raketen, som kulminerade i en ballistisk långdistansmissil, Vergeltungswaffe nummer två, V2. Det var den första framgångsrika ballistiska långdistansroboten, och Wernher von Braun var dess främste utvecklare.



Efter två misslyckade försök, den 3 oktober 1942, vrålade en tredje V2 upp från Peenemuende, följde sin programmerade bana perfekt och landade på ett mål 190 kilometer bort. Denna uppskjutning kan ganska sägas markera början av rymdåldern.

V2 var den största raketfarkost, som dittills tillverkats. Den var 14 m lång, 1,6 m i diameter och utvecklade 25 ton dragkraft. Den uppnådde sin stora dragkraft genom att bränna en blandning av flytande syre och alkohol med en hastighet av cirka ett ton var sjunde sekund.

När V2 lanserades var den ett formidabelt vapen som kunde ödelägga hela kvarter. Ändå var V2-raketen liten i jämförelse med dagens raketer. De viktigaste framstegen var kanske utvecklingen inom framdrivningen med pumpar, injektorer och kylsystem för flytande drivmedel och högenergidrivna fasta drivmedel som kunde göras i stora bitar med tillförlitliga brännegenskaper.

När andra världskriget närmade sig sitt slut ledde von Braun sin kontingent av flera hundra raketforskare och ingenjörer till amerikanska linjer. Andra tyska forskare hamnade i Sovjetunionen och i Frankrike. Bland dem som hamnade i Sovjetunionen var Helmut Grötrup som varit von Brauns assistent. Senare skickades de tyska ingenjörerna tillbaka, de blev inte en del av det sovjetiska rymdprogrammet som von Braun blev inom Nasa. Efter 1955 drevs verksamheten i Sovjet av ryska ingenjörer. Även till Frankrike kom tyskarna. Viking-motorerna, konstruerade i Frankrike för de europeiska raketerna Ariane 1-4, och delvis tillverkade av Volvo var baserade på tysk krigstidsdesign.

I juni 1945 godkände general Eisenhower den sista serien av V2-uppskjutningar i Europa. En av dem som såg på, när de tre V2:orna steg från sin avfyrningsplats i Kuxhafen, var en rysk arméöverste, Sergej Koroljov. Tio år senare skulle Koroljov hyllas som Sovjetunionens främste raketkonstruktör och den person som ansvarade för att bygga rymdfarkosterna Vostok, Voshkod och Sojuz, som efter 1961 förde alla sovjetiska kosmonauter till omloppsbana.

Koroljov (1907-1966) deltog i studierna före andra världskriget av raketer i

Sovjet, gick igenom Stalins fängelser och deltog senare i sökandet efter raketvapen i det ockuperade Tyskland. Hans otroliga energi, intelligens, tro på utsikterna för rakettekniken, chefsförmåga och nästan mytiska färdigheter i att hantera beslutsprocessen gjorde honom till chef för det första sovjetiska raketutvecklingscentret. Han gjorde raketvapnen till ett instrument för rymdutforskning och Sovjetunionen till världens första rymdnation.

Den 4 oktober 1957 chockades världen av nyheten om en konstgjord satellit i omloppsbana runt jorden uppskjuten av Sovjetunionen. Den före detta gulagfångnen Sergej Koroljov hade själv konstruerat satelliten, övervakat varje steg i tillverkningen och krävt att den skulle poleras tills den sken, eftersom det skulle reflektera solljuset och minska risken för överhettning. Efter att ha laddat den 83,6 kilo tunga kulan i en bärraket gick han själv i täten den 1,5 kilometer långa vägen från uppskjutningsrampen och tog plats i kontrollrummet på Bajkonur Cosmodrom.



Satelliten kallad Sputnik I var det första lyckade bidraget i en kamp om rymden mellan de två supermakterna. Den nypolerade aluminiumkulan var inte större än en badboll med sina 58 centimeter i diameter och hade bara tagit en månad att rita och bygga. Inuti fanns två radiosändare av simpel modell och på utsidan var fyra antenner fästa.

Nedräkningen inleddes och på klockslaget 20.28 svensk tid dunderade Sputnik ut i rymden. Världen över började radioamatörer fånga upp det utomjordiska ljudet från satelliten. Signalerna som spelades upp i radion var bara pip, pip, piip, men det visade sig så småningom att signalerna var mycket enkelt kodade. Längden på pipen var temperaturen och hur ofta de kom var trycket ombord i kulan

Knappt hade världen hämtat sig förrän Sputnik 2 var i luften en månad senare.

Denna gång med en passagerare, en hund som hette Laika. Medan den första satelliten fortfarande snurrade runt jorden byggde man en sex gånger större kapsel med plats för en Laika. Då blev det ännu större rubriker och ännu större engagemang. Hundens öde var angeläget för alla. Skulle hon överleva?



Tyvärr inte. Laika dog av överhettning i kapseln innan man hunnit med alla mätningar man tänkt. I dag vet vi att hon aldrig hade en chans. Även om hon klarat hettan hade hon ändå aldrig kommit tillbaka eftersom man fortfarande inte visste hur man landar en rymdfarkost.

Sovjetunionens intåg i rymden ledde till en kapplöpning med USA. Några månader efter den första Sputniken följde USA efter Sovjetunionen med en egen satellit. Von Braun och hans team hade utvecklat vad som i huvudsak var en super-V2-raket, uppkallad efter Redstone, den amerikanska arméns arsenal där den konstruerades.

1956 grundades Army Ballistic Missile Agency vid Redstone Arsenal under von Brauns ledning för att utveckla den ballistiska medeldistansroboten Jupiter. En version av Redstone-raketen, känd som Jupiter C, användes den 31 januari 1958 för att skjuta upp USA:s första satellit, Explorer I. Tre år senare sände USA Alan Shepard och Virgil Grissom på suborbitala rymdflygningar, vilket banade väg för John Glenns första omloppsflygning.

Men Sovjet hade tydligt och klart tagit ledningen i rymdkapplöpningen och de krönte sin framgång med den första bemannade rymdfärden den 12 april 1961. Det var den 5 ton tunga Vostok-rymdfarkosten med kosmonauten Jurij Gagarin ombord. Hans flyg varade i 1 timme och 48 minuter innan kapseln landades med fallskärm någonstans i Sibirien. Gagarin överlevde men omkom senare i en flygolycka 1968.

Rymdflygning

Sovjetunionen skickade även upp den första kvinnan i rymden, Valentina Teresjkova den 16 juni 1963, när hon lyfte med rymdfarkosten Vostok 6 från kosmodromen i Bajkonur.

Sovjetunionen fortsatte att fira framgångar med månprogrammet Luna. Programmet pågick mellan 1959 och 1976 och samtliga rymdfärder var obemannade. Många av uppdragen misslyckades, men man gjorde också många framsteg, som att ta de första fotografierna av månens baksida och första



Gagarin och Koroljov

lyckade landningen på månen. Man låg också bakom den första rymdstation som kom i omloppsbana runt Jorden. Saljut 1 sköts upp 19 april 1971. Av de nio stationer som skickades upp kom sex att vara bemannade under olika lång tid. Den sista brann upp i jordens atmosfär den 7 februari 1991.

Alla bemannade flygningar till och från stationerna skedde med Sojuz-raketen. Den var kanske det mest långvariga resultatet av de ryska ansträngningarna. Den introducerades 1966 och var ursprungligen en trestegsraket, men en variant tillverkades med ett fjärde raketsteg för att nå höga elliptiska banor. Den var baserad på raketen Vostok som i sin tur var baserad på kärnvapenroboten R-7 utvecklad av Koroljov.

Tillverkningen av Sojuzraketer nådde sin höjdpunkt på 1980-talet, då 60 tillverkades varje år. Med sina 1 700 flygningar är den världens mest använda raket, långt fler än någon annan. Den har en gammal utformning, men har relativt låga kostnader och mycket hög tillförlitlighet, vilket är attraktivt för kommersiella kunder. Den använder fotogen och flytande syre som drivmedel.

Sedan 2011 skjuter Sojuzraketer upp kommersiella satelliter från den europeiska raketrampen i Franska Guyana och efter nedläggningen av den amerikanska rymdfärjan användes den



i flera år för transporter till den internationella rymdstationen.

Men det var USA, som visade mest handlingskraft i rymdkapplöpnings. Redan i oktober 1958 organiserade USA formellt sitt rymdprogram genom att skapa National Aeronautics and Space Administration (NASA). NASA blev en civil myndighet med målet att samordna de amerikanska ansträngningarna i rymden. Någon motsvarighet fanns inte på den ryska sidan. Där var verksamheten betydligt mer uppsplittrad på olika ingenjörsbyråer och efter Sergej Koroljovs död 1966 hade man svårt att få fram de medel och kunskaper som behövdes.

Helt avgörande var att år 1961 beslöt president Kennedy att USA skulle vara först på månen, det så kallade Apolloprogrammet. För att nå månen behövde man nya, stora bärraketer och NASA:s Marshall Space Flight Center fick i uppdrag att utveckla familjen av jätteraketer som skulle ta USA dit.

Saturnusraketerna var de mest kraftfulla rymduppskjutningsfarkosterna någonsin. Trestegsraketen Saturnus V:s första steg använde fem motorer om vardera 680 tons dragkraft och brände cirka 14 ton fotogen och flytande syre per sekund i 2,5 minuter. 2000 ton bränsle gick åt. Saturn V var en imponerande maskin med sin höjd på 110,6 m och 10 m i diameter. Den vägde 3 038,5 ton och kunde ta en last på 118 ton till låg omloppsbana runt Jorden och 47 ton till månen.

Snart kretsade astronauter runt jorden på långvariga uppdrag och 1969 nådde

USA månen och vann rymdkapplöpnings. Efter flera misslyckanden ställde Sovjetunionen 1971 in arbetena med N1-raketen, dess motsvarighet till Saturnus V.



Den 17 juli 1975 skrevs rymdhistoria då en Sojuz- och Apollokapsel dockade med varandra. Detta var första gången rymdfarkoster från de två länderna dockade med varandra och kan ses som slutet på rymdkapplöpnings.

Rymden öppnades plötsligt för utforskning och kommersiellt utnyttjande. Satelliter gjorde det möjligt att undersöka världen, förutsäga vädret och kommunicera omedelbart runt om i världen. Robotfarkoster reste till planeterna. I takt med att efterfrågan på fler och större nyttolaster ökade måste ett brett utbud av kraftfulla och mångsidiga raketer byggas. Sedan de första dagarna av upptäckter och experiment har raketerna utvecklats från enkla krutanordningar till gigantiska farkoster.

Europa följde i spåren av USA och Sovjet. Den europeiska Ariane är idag en av världens mest framgångsrika kommersiella raketer med ungefär hälften av världsmarknaden för satellituppskjutningar. Det är en mycket pålitlig flytande väte/ flytande syredriven bärraket i kombination med två gigantiska solida strap-on boosters. Den lanseras från Kourou Space Center i Franska Guyana av Arianespace, det första rymdtransportföretaget i världen, bestående av ett konsortium av europeiska flygföretag.

Arianespace har följts av flera privata uppskjutningsbolag. Nya supermakter som Kina och Indien och många mindre länder har också följt efter och rymden är på väg att bli en drivkraft i världsekonomin.

Rymdflygplanens historia

Drömmen om att flyga hela vägen till rymden började när det första flygplanet flög vid Kitty Hawk 1903. Trots många planer, prototyper och experimentella flygningar sedan dess har endast två rymdplan någonsin tagits i bruk, rymdfärjan och den topphemliga lilla obemannade Boeing X-37B. Endast den senare är kvar i tjänst, men kan rymdplanet komma igen under 2000-talet?

BBC Future: Återuppliva det återanvändbara rymdplanet
Project 921-3 Tengyun Space Plane - GlobalSecurity.org
ESA - Space Rider

Det är enkelt att se fördelarna med rymdflygplan. Idén är att flyga till en rymdstation och tillbaka precis som man flyger i ett flygplan från Göteborg till London. Eftersom rymdflygplan använder landningsbanor kan de starta och landa ofart. Och om man vill hämta ner en satellit, är ett rymdplan och inte en kapsel med besättning, som återvänder till jorden via fallskärm den enda lösningen. Rymdflygplan kan också användas för att testa militär utrustning och till och med för att fänga fiendens satelliter.

Tanken är inte ny. Ryssen Friedrich Zander publicerade redan 1911 planer på ett interplanetärt rymdflygplan byggt av brännbara legeringar av aluminium. Det skulle starta som ett konventionellt flygplan och sedan bränna upp sina vingar som bränsle när det nådde den övre atmosfären och inte längre behövde dem. År 1921 presenterade han rent av idén för Vladimir Lenin på en uppfinnarkonferens, som denne av någon anledning hade hamnat på.

Den ryske rymdpionjären Tsiolkovskiy påpekade 1929 att ett flygplans höjd inte behöver begränsas till atmosfären om raketframdrivning användes. Detta inspirerade raketentusiaster i Sovjetunionen och ledde till utveckling av experimentella och militära raketplan under 1930-talet.

Lite senare 1944 under andra världskriget föreslog två tyska forskare, Eugen Sänger och Irene Bredt, ett koncept för ett hypersoniskt raketdrivet flygplan som kunde bomba USA. Ett sådant flygplan skulle stiga till cirka 40 km innan det stängde av sina motorer och seglade tillbaka till kanten av atmosfären. Där skulle det återigen avfira sina luftandande motorer och hoppa tillbaka ut i rymden. Farkosten skulle upprepa denna hoppande rörelse längs kanten av jordens atmosfär ungefär som en sten som hoppar över vatten, tills den nådde sin destination, New York. Uppenbarligen tänkte inte Hitler på idén, fast han vid det laget behövde alla möjliga slags vapen efter att ha gett sig i krig med resten av världen. Förslaget påverkade kanske ändå formen på det första amerikanska rymdflygplanet, X1, det första raketdrivna flygplanet, som bröt ljudbarriären den 14 oktober 1947.

På 1950-talet lade raketpionjären Wernher von Braun fram sin vision av en "raket med vingar" och US Air Force dammade av Sängers idé. Inom X-15-programmet gjordes nästan 200 flygningar från 1959 till 1968 och man nådde Mach 6,7, den högsta hastigheten hittills i ett bemannat flygplan.

Boeing X-20 Dyna-Soar var ett amerikanskt program för att utveckla ett rymdplan, som skulle kunna användas för en mängd olika militära uppdrag, bland annat flygspaning, bombning, rymdräddning, satellitunderhåll och för att sabotera fiendens satelliter. Programmet avbröts dock 1963 till förmån för det raketbaserade Gemini-programmet



för att man snabbare skulle få upp människor i rymden.

Den ursprungliga Gemini-rymdfarkosten skulle flyga ut i rymden på en raket och landa på en landningsbana som en skärmflygare, men man insåg att det var lättare att landa med fallskärm i vatten. Hemliga sovjetiska projekt misslyckades också. MiG-105, till exempel, var en bemannad provfarkost utvecklad för ett sovjetiskt rymdflygplan. Det flög första gången 1976 men avbröts två år senare.

Dyna-Soar programmets teknik ledde fram till Space Shuttle, eller officiellt Space Transportation System. Det var en bemannad rymdfarkost, som användes av USA:s rymdstyrelse NASA mellan åren 1981 och 2011 för transporter till låg rymdbana. Den första rymdfärjan, Columbia, sändes upp 1981. Totalt har fem exemplar av Space Shuttle tagits i bruk, varav två förolyckats (Columbia och Challenger) och tre tagits ur drift (Discovery, Endeavour och Atlantis). Systemet lades ner 2011. Den sista flygningen var med Atlantis som lyfte fredagen den 8 juli 2011.

USA är inte det enda land som är intresserat av rymdflygplan. Den sovjetiska Buran var inspirerad av NASA:s rymdfärja. Den flög obemannad 1988, men fullbordade aldrig ett bemannat uppdrag före Sovjetunionens fall. Japan började forska om rymdflygplansteknik 1987. Europeiska rymdorganisationen har haft liknande tankar och Tyskland gav sig på 1990-talet in på det senare inställda Sänger-konceptet med ett tvåstegs rymdflygplan. Storbritannien har utvecklat flera rymdflygplanskoncept, varav några daterar sig till 1950-talet. Planerna för europeiska och japanska rymdflygplan var fortfarande bara planer och Kinas avsikt att bygga ett eget rymdflygplan hölls tillbaka av att raketer var en snabbare väg ut i rymden. Kina lanserade sina första taikonauter i rymden 2003 istället för som planerat 2020.

Den senaste amerikanska forskningsinsatsen var det högprofilerade National Aerospace Plane (NASP), eller X-30, som avbröts 1994 på grund av budgetnedskärningar. Motiveringen till NASP var att det skulle göra det möjligt för mycket korta flygtider från USA:s västkust till Japan.

Rymdflygplan

133

Trots allt slutade USA inte att drömma om ett återanvändbart rymdplan och 1994 inleddes ett tredelat teknikdemonstrationsprogram. DC-X, Delta Clipper, gjorde fyra framgångsrika flygningar som demonstrerade dess vertikala landningsförmåga. Testerna avslutades dock den 31 juli 1996, då fordonet välte och exploderade efter sin fjärde flygning. X-33 lyftkropps-konceptet kallades Venture Star. Den hade en ny aerospike-motor och skulle starta vertikalt men landa som ett flygplan. X-34 var en enstegs raket med korta vingar och en liten stjärtyta som kunde flyga till Mach 8. Den skulle bäras upp ombord på ett L-1011-flygplan. Båda avslutades i slutet av 1990-talet.

Ur dessa projekt föddes den obemannade Boeing X-37B. Boeings förslag om en större, bemannad version avvisades dock. Boeing X-37 är en obemannad återanvändbar experimentrymdfarkost tillhörande USA:s flygvapen och bygger på Boeing X-40, som började utvecklas 1999 av NASA. År 2004 övertog USA:s försvarsdepartement projektet i sin helhet. Från början var det tänkt att farkosten skulle skjutas upp med USA:s rymdfärjor, men efter olyckan med rymdfärjan Columbia bestämdes att man skulle använda en Delta II-raket för uppskjutningen. Senare byte man till en Atlas V-raket då denna rakettyp klarar större aerodynamiska påfrestningar än vad Delta II gör. X-37 omges av mycket hemlighetsmakeri. Det uppges att den skall kunna stanna i omloppsbana i upptill 270 dygn. Vad den gör där vet bara de invigda.

Den europeiska rymdorganisationen ESA har kontrakt med de italienska Thales Alenia Space och Avio för Space Rider - Europas första rymdplan - för uppskjutning 2023 på en förbrukningsbar Vega C-raket. Enligt kontraktet kommer Thales Alenia Space Italy att bygga Space Riders återanvändningsmodul medan Avio levererar en förbrukningsbar servicemodul och framdrivningssystem.

Space Rider är en vidareutveckling av ESAs Intermediate eXperimental Vehicle (IXV), suborbital återinträdesfarkost, som flög sitt första och enda uppdrag 2015 och tillbringade nästan en timme i rymden innan en landning på vatten och återhämtning. Space Rider kan bära upp till 800 kg nyttolast. Dess förbrukningsbara servicemodul kommer att förlänga Space Riders vistelse i omloppsbana, så att rymdflygplanet kan fungera som en fritt flygande plattform för ett brett spektrum av uppdrag, som liknar det amerikanska X-37B.

En sak är dock säker. Oavsett vilken framtid rymdplanet har kommer det att involvera Kina. Kina avslöjade Tengyun-projektet 2016, som syftar till att utveckla ett återanvändbart rymdplan. Rymdplanet består av två steg med det större flygplanet som bärflygplan, som kommer att landa precis som ett normalt plan,

En liten modell visades vid Zhuhai Airshow 2018. Demonstration och verifiering av rymdskeppet Tengyuns horisontella start, horisontella landning (HTHL) ska vara färdigt 2025 och den första flygningen för det kinesiska rymdplanet ska ske 2030. Enligt tidigare rapporter kommer Tengyun att kunna bära både besättning och last till omloppsbana. Det kommer också att kunna lyfta upp satelliter. I oktober 2019 genomförde den kinesiska akademien för rymd och aerodynamik framgångsrikt ett vindtunnelexperiment,



där det andra stegets flygplan fritt lossnade från första steget.

Rymdplanet skall använda en motor med kombinerad cykel som gör att det kan starta från en flygplats och flyga till omloppsbana. Den horisontella starten skulle drivas av en turbofläkt eller turbojetmotor följt av en ramjetmotor för att ta planet uppåt genom atmosfären. När rymdfarkosten når överljudshastigheter byter den sedan till en scramjet-motor som tar den genom atmosfären från 20 kilometer till 100 kilometer över havet. När det väl är genom denna "nära rymd" -miljö kommer rymdplanet äntligen att använda sina inbyggda raketmotorer för att manövrera till omloppsbana.

Rymdplanet liknar brittiska Skylon, som också använder en kombinerad cykelmotor och raketmotor för att uppnå hypersoniska hastigheter. I stället för en scramjet för hypersonisk flygning använder den brittiska versionen av rymdplanet förkylta jetmotorer. Båda rymdplanen är under utveckling och förväntas börja flygprovningen 2020 med utplacering före eller efter 2030.

Rymdindustrin har inte utvecklats på det sätt som förespråkare av rymdflygplan tänkte sig. Robotiseringen innebär att man inte behöver skicka så många människor till rymden. Det finns också, enligt vissa analytiker, liten efterfrågan för närvarande på att föra satelliter tillbaka till jorden eftersom de har längre hållbarhet och har blivit billigare att bygga och ersätta. Raketer är faktiskt allt vi behöver för tillfället.

Men det är ändå bara med vingar som något som liknar flygtrafik kan uppnås i rymden. Drömmen om de graciösa rymdplanen är fortfarande levande, även om ambitionen för deras faktiska roll kan ha krympt. Vi litar fortfarande på raketer för att skicka ut astronauter i rymden och föra dem tillbaka till jorden i kapslar upphängda i fallskärmar.

Så finns det då en framtid för rymdplanet? Rymdflygplan innebär ju stora och dyra tekniska utmaningar. Material behövs som är tuffa och lätta nog för att överleva täta returresor till rymden och det är problem med att integrera de två eller tre olika typerna av framdrivningssystem, som behövs för olika steg i flygningen.



Men rymdplan kan användas för att testa militär utrustning och till och med för att fånga fiendens satelliter. Rymdplanens teknik överlappar också hypersoniska vapen och flygplan. Ett rymdplan är ett avgörande framtidsvapen och representerar trenden med att integrera luftfart och rymdteknik. Många länder har utvecklat rymdplan, inklusive USA med sin X-37B, som många militära observatörer hävdar är en prototyp till en rymdfighter.

Ett rymdplan kan användas för rekognosering, som anti-satellit-vapen, för att upptäcka-ballistiska missiler och markattacker. Och det kan också skicka satelliter och astronauter till rymden till en lägre kostnad än raketer, eftersom de kan återanvändas och använda standardflygplatser.

Tvåsteg till bana (TSTO) betyder att rymdplanet består av två flygplan, med det första steget som bär det andra steget. Det första steget kommer att ge kraft till rymdplanet vid start och när det når en viss höjd och hastighet kommer det andra steget att lossas från det första och driva sig vidare ut i rymden, medan det första steget kommer att landa precis som ett normalt plan.

Det finns två typer av "riktiga rymdplan". Den enklaste versionen är när rymdplanet skjuts ut i rymden fäst på en traditionell vertikal startrak, som rymdfärjan. Det svåraste är när startfarkosten lyfter horisontellt och när båda stegen är rymdplan.

För verklig återanvändbarhet och flexibilitet och för minskad dragkraft kommer bevingade flygplansfarkoster att behövas. Det är bara med vingar som något som liknar flygtrafiken kan uppnås i rymden.

En av de främsta fördelarna med vingarna är att de hjälper till att lyfta farkosten. Med en vertikalt avfyrad raket måste motorn ge en acceleration som är högre än ett "g" för lyft. Med vingar är det bara nödvändigt att ha tillräckligt med dragkraft för att accelerera på landningsbanan för att göra starten tillräckligt kort. Ett typiskt värde för horisontell startflygplan är acceleration av $g/2$ eller mindre än hälften

av vad som krävs för vertikal start. Den dragkraft som krävs från motorerna är därför mindre i samma utsträckning. Vingar gör också farkosten mer lämpad för återhämtning följt av en konventionell landning..

Men om ett bevingat rymdflygplan skulle ha många fördelar, finns det också många problem. Den ena är att den i motsats till raketerna måste hålla sig inom atmosfären under sin uppstigning till rymden. Det innebär att uppvärmningen och belastningen av kroppen är högre. Stagnationstemperaturerna kommer att vara mycket höga jämfört med vad typiska material tål. Hypersoniska flygplan måste lindas in i en värmebeständig, flexibel hud som eventuellt består av exotiska keramiska kompositer. Eftersom stora cockpitfönster gör det möjligt för värme att stråla in i cockpit, måste små fönster av porthålstyp användas vid starter och landningar. Piloten förlitar sig på videoskärmar anslutna till externa sensorer.

Lyft-till-motståndsförhållandet L/D är mycket viktigt. En typ av fordon som har föreslagits för att maximera detta är "waveriders". Nonwieler, 1963, utformade begreppet vågri-dare som en överljuds- eller hypersonisk farkost, som har en stötvåg längs hela sin framkant. På grund av detta kan högttrycket bakom stötvågen under farkosten inte läcka till den övre ytan. Det höga trycket under fordonet bevaras vilket resulterar i högre lyft. Farkosten verkar köra ovanpå sin egen stötvåg, därav termen vågri-dare.

Det hastighetshöjdsband där flygning som upprätthålls av aerodynamiska krafter är tekniskt möjlig kallas flygkorridoren. Vanligtvis antas det att fordonen flyger med ett konstant dynamiskt tryck q . Om q är för litet kan vingytan som krävs för lyft bli mycket stor. För att hålla upp dragkraften bör q också vara så hög som möjligt. Därför vill man flyga hela vägen med högsta tillåtna q utan att de strukturella krafterna och fordonets motstånd bli för stora. Ett typiskt värde kan vara $q=50$ kPa. Detta gör banan för ett lufttandande rymdflygplan mycket annorlunda än för en raket.

